

목 차

분기 보고서	1
【대표이사 등의 확인】	2
I. 회사의 개요	3
1. 회사의 개요	3
2. 회사의 연혁	7
3. 자본금 변동사항	11
4. 주식의 총수 등	11
5. 정관에 관한 사항	12
II. 사업의 내용	21
1. 사업의 개요	21
2. 주요 제품 및 서비스	22
3. 원재료 및 생산설비	22
4. 매출 및 수주상황	23
5. 위험관리 및 파생거래	26
6. 주요계약 및 연구개발활동	27
7. 기타 참고사항	31
III. 재무에 관한 사항	37
1. 요약재무정보	37
2. 연결재무제표	39
2-1. 연결 재무상태표	39
2-2. 연결 포괄손익계산서	40
2-3. 연결 자본변동표	41
2-4. 연결 현금흐름표	42
3. 연결재무제표 주석	44
1. 일반적인 사항 (연결)	44
2. 재무제표 작성기준 및 중요한 회계정책 (연결)	45
3. 중요한 회계적 판단, 추정 및 가정 (연결)	47
4. 매출채권및기타유동채권 (연결)	47
5. 채고자산 (연결)	49
6. 관계기업투자 및 공동기업투자 (연결)	49
7. 유형자산 (연결)	51
8. 리스 (연결)	52
9. 투자부동산 (연결)	54
10. 무형자산 (연결)	54
11. 매입채무 및 기타채무 (연결)	55
12. 기타부채 (연결)	56
13. 차입금 (연결)	58
14. 확정급여부채(자산) (연결)	58
15. 기타금융부채 (연결)	61
16. 자본 (연결)	61
17-1. 고객과의 계약에서 생기는 수익 (연결)	64
17-5. 비용의 성격별 분류 (연결)	68
17-8. 판매비와 관리비 (연결)	69
17-9. 기타수익과 기타비용 (연결)	70
18. 금융수익과 금융비용 (연결)	71

19. 법인세 (연결).....	73
20. 주당이익 (연결)	73
21. 특수관계자 (연결).....	75
22. 현금흐름표 (연결).....	78
23~24. 지급보증 및 우발채무와 주요 약정사항 (연결).....	80
25. 채무위험관리의 목적 및 정책 (연결).....	82
26. 금융상품 범주별 구분 (연결).....	83
27. 공정가치 (연결)	85
28. 영업부문 (연결)	86
29. 보고기간 후 사건 (연결).....	86
4. 재무제표.....	87
4-1. 재무상태표	87
4-2. 포괄손익계산서.....	88
4-3. 자본변동표	89
4-4. 현금흐름표	89
5. 재무제표 주식.....	91
1. 일반적인 사항	91
2. 재무제표 작성기준 및 중요한 회계정책	92
3. 중요한 회계적 판단, 추정 및 가정	94
4. 매출채권및기타유동채권	94
5. 채고자산	95
6. 종속기업투자, 관계기업투자 및 공동기업투자	96
7. 유형자산	99
8. 리스	99
9. 투자부동산.....	101
10. 무형자산.....	102
11. 매입채무 및 기타채무.....	103
12. 기타부채	103
13. 차입금	105
14. 확정급여부채(자산).....	106
15. 기타금융부채	108
16. 자본.....	108
17-1. 고객과의 계약에서 생기는 수익	111
17-5. 비용의 성격별 분류.....	114
17-8. 판매비와 관리비	116
17-9. 기타수익과 기타비용	117
18. 금융수익과 금융비용.....	118
19. 법인세	120
20. 주당이익	120
21. 특수관계자.....	122
22. 현금흐름표.....	126
23~24. 지급보증 및 우발채무와 주요 약정사항.....	128
25. 채무위험관리의 목적 및 정책.....	131
26. 금융상품 범주별 구분.....	131
27. 공정가치	133
28. 영업부문	134
29. 보고기간 후 사건	135

6. 배당에 관한 사항	135
7. 증권의 발행을 통한 자금조달에 관한 사항	137
7-1. 증권의 발행을 통한 자금조달 실적	137
7-2. 증권의 발행을 통해 조달된 자금의 사용실적	139
8. 기타 재무에 관한 사항	140
IV. 이사의 경영진단 및 분석의견	145
1. 예측정보에 대한 주의사항	145
2. 개요	145
3. 재무상태 및 영업실적	145
4. 유동성 및 자금조달과 지출	145
5. 부외거래.....	145
6. 그 밖에 투자의사결정에 필요한 사항	145
V. 회계감사인의 감사의견 등	146
1. 외부감사에 관한 사항	146
2. 내부통제에 관한 사항	147
VI. 이사회 등 회사의 기관에 관한 사항	148
1. 이사회에 관한 사항	148
2. 감사제도에 관한 사항	152
3. 주주총회 등에 관한 사항	155
VII. 주주에 관한 사항.....	159
VIII. 임원 및 직원 등에 관한 사항	163
1. 임원 및 직원 등의 현황.....	163
2. 임원의 보수 등	165
IX. 계열회사 등에 관한 사항.....	167
X. 대주주 등과의 거래내용	170
XI. 그 밖에 투자자 보호를 위하여 필요한 사항	171
1. 공시내용 진행 및 변경사항	171
2. 우발부채 등에 관한 사항	172
3. 제재 등과 관련된 사항	174
4. 작성기준일 이후 발생한 주요사항 등 기타사항	175
XII. 상세표.....	178
1. 연결대상 종속회사 현황(상세).....	178
2. 계열회사 현황(상세).....	178
3. 타법인출자 현황(상세).....	179
【 전문가의 확인 】	180
1. 전문가의 확인.....	180
2. 전문가와의 이해관계	180

분기보고서

(제 50 기)

사업연도 2026년 01월 01일 부터
2026년 03월 31일 까지

금융위원회

한국거래소 귀중

2026년 5월 15일

제출대상법인 유형 :

주권상장법인

면제사유발생 :

해당사항 없음

회 사 명 :

주식회사 더존비즈온

대 표 이 사 :

이강수, 지용구

본 점 소 재 지 :

강원특별자치도 춘천시 남산면 버들1길 130

(전 화)02-6233-3000

(홈페이지) <http://www.douzone.com>

작 성 책 임 자 :

(직 책) 부사장

(성 명) 홍 용 선

(전 화)02-6233-4320

【 대표이사 등의 확인 】

확 인 서

우리는 당사의 대표이사 및 신고업무담당이사로서 이 공시서류의 기재내용에 대해 상당한 주의를 다하여 직접 확인·검토한 결과, 중요한 기재사항의 기재 또는 표시의 누락이나 허위의 기재 또는 표시가 없고, 이 공시서류에 표시된 기재 또는 표시사항을 이용하는 자의 중대한 오해를 유발하는 내용이 기재 또는 표시되지 아니하였음을 확인합니다.

또한, 당사는 「주식회사 등의 외부감사에 관한 법률」 제8조의 규정에 따라 내부회계관리제도를 마련하여 운영하고 있음을 확인합니다.

2026. 5. 15

주식회사 더존비즈온

공동대표이사

이 강 수 

공동대표이사

지 용 구 

신고업무담당이사

홍 용 선 

I. 회사의 개요

1. 회사의 개요

가. 연결대상 종속회사 개황

(1) 연결대상 종속회사 현황(요약)

(단위 : 사)

구분	연결대상회사수				주요 종속회사수
	기초	증가	감소	기말	
상장	-	-	-	-	-
비상장	11	-	-	11	-
합계	11	-	-	11	-

※상세 현황은 '상세표-1. 연결대상 종속회사 현황(상세)' 참조

(2) 연결대상회사의 변동내용

1-1. 연결대상회사의 변동내용

구분	자회사	사유
신규 연결	-	-
	-	-
연결 제외	-	-
	-	-

나. 회사에 관한 사항

(1) 회사의 법적, 상업적 명칭 : 이 회사는 주식회사 더존비즈온이라 하고 영문으로는 DOUZONE BIZON CO., LTD.라 표기합니다.

(2) 설립일자 및 존속기간 : 1977년 08월 20일에 설립되었으며, 1988년 10월 28일 유가증권시장에 신규상장되었습니다.

(3) 본사의 주소 및 전화번호 홈페이지 주소

-본점소재지 : 강원특별자치도 춘천시 남산면 버들1길 130

-전화번호 : 02-6233-3000

-홈페이지 : <http://www.douzone.com>

(4) 중소기업 등 해당 여부

중소기업 해당 여부	미해당
벤처기업 해당 여부	미해당
중견기업 해당 여부	해당

(5) 주요 사업의 내용당사는 기업용 소프트웨어를 개발 및 판매하는 사업 영위하며 ERP, 클라우드 서비스, 플랫폼 서비스, 전자금융서비스(전자세금계산서 발행 및 결제), 모바일 솔루션, 보안, 그룹웨어 서비스 등을 제공하고 있습니다. 자세한 사항은 동 공시서류의 'II. 사업의 내용'을 참조하시기 바랍니다.

목적 사업	비 고
-------	-----

- 1) 소프트웨어 개발 및 판매
- 2) 소프트웨어 및 하드웨어시스템 유지보수
- 3) 컴퓨터기기 개발 및 유지보수
- 4) 기업정보화 시스템 구축 및 서비스 제공사업
- 5) 에스아이(SI)사업
- 6) 경영컨설팅 사업
- 7) 전자시스템에 대한 진단 및 자문업
- 8) 에이에스피(ASP-Application Service Provider) 사업 및 웹호스팅(WEB-hosting) 운영
- 9) 인터넷 포털 사이트 운영
- 10) 인터넷 방송 운영
- 11) 이마켓플레이스(E-Market place) 운영 및 통신판매 사업
- 12) 지식, 인력 개발사업
- 13) 출판, 인쇄 및 정기간행물 발행업
- 14) 학원운영업
- 15) 별정통신사업
- 16) 부동산 매매업 및 임대업
- 17) 광고대행업
- 18) 인터넷 정보제공사업
- 19) 전자상거래
- 20) 전자금융업
- 21) 온라인 및 오프라인 금융부가통신망 서비스업
- 22) 컴퓨터 및 주변기기, 전산 전자용품 도소매 및 알선
- 23) 평생교육법에 의거한 지식·인력 개발 및 평생교육사업
 - ① 회계, 금융, 세무 및 경영관련 지식정보의 제공
 - ② 교육훈련 및 연구용역
 - ③ 교수, 학습 프로그램의 개발 및 공급사업
 - ④ 교육위탁사업
 - ⑤ 교육훈련기관의 경영진단 및 평가사업
 - ⑥ 교육자문 및 상담사업 등
- 24) 교육컨텐츠 개발 및 판매업
- 25) 출판업 및 도서판매업
- 26) 교육업 및 교육프랜차이즈업
- 27) 정보처리시스템 및 네트워크
- 28) 정보처리 및 제공기술
- 29) 데이터베이스구축 제공 및 자문업
- 30) 보안솔루션 제공 및 계도활동
- 31) 인터넷정보서비스
- 32) 정보통신공사업
- 33) 도소매 및 무역업
- 34) 소프트웨어(범용성)복제업
- 35) 전자지급결제대행(PG)
- 36) 결제대금예치
- 37) 전자고지결제
- 38) 핀테크 관련 데이터분석, 개발, 판매, 유지보수 및 제공
- 39) 개인과 기업의 정보, 신용, 자본, 금융시장 데이터수집, 분석과 이를 위한 솔루션 개

<p>발 및 제공</p> <p>40) 대출, 채권매입, 신용카드 모집업 및 중개업</p> <p>41) 뱅사업42) 정보자료처리 및 정보통신서비스업</p> <p>43) 정보의 축적·처리·제공 및 교환·인증·전송사업과 멀티미디어서비스 등</p> <p>44) 여론조사 및 리서치업45) 광고매체판매업</p> <p>46) 정부로부터 인가·허가 또는 위임 받았거나 정부에 신고·등록한 사업</p> <p>47) 위치정보 및 위치기반서비스업</p> <p>48) 저작권 중개알선업</p> <p>49) 서비스를 위한 유통 채널 개발 및 확장을 포함하여 서비스 개발, 보수 유지, 지원, 향상 및 촉진과 관련된 모든 사업 활동</p> <p>50) 인터넷을 통한 상품의 중개, 거래 및 금융거래를 영위하는 사업51) 상품권의 발행, 관리 및 유통 판매업</p> <p>52) 창업기획자 활동(창업기업 선발, 보육, 투자 등)</p> <p>53) 직업정보제공사업</p> <p>54) 국내, 국외 유료직업소개사업</p> <p>55) 벤처기업이나 창업자에 대한 투자 또는 이에 투자하는 조합에 대한 출자</p> <p>56) 개인투자조합의 운용</p> <p>57) 브랜드 및 상표권 등 지적재산권의 라이선스업</p> <p>58) 건설시행</p> <p>59) 부동산분양</p> <p>60) 건설자재 유통 및 판매서비스업</p> <p>61) 건물관리용역업(시설관리, 주차관리, 안내관리, 조경관리, 환경관리)</p> <p>62) 용역경비업</p> <p>63) 위생관리 용역업</p> <p>64) 식품종합 소매업</p> <p>65) 주류중개업 및 판매업</p> <p>66) 음식점업</p> <p>67) 자판기운영업 및 임대업</p> <p>68) 자판기 및 동 부품 판매업과 그 관련 사업</p> <p>69) 기타음식료품 및 일용잡화</p> <p>70) 담배 도소매업</p> <p>71) 본인신용정보관리업(마이데이터 사업)</p> <p>72) 신용정보의 수집·분석·제공 및 관련 서비스</p> <p>73) 위 각호에 부대되는 사업</p> <p>74) 위 각 호에 관련된 사업의 영위와 밀접한 관련이 있는 회사의 주식 또는 지분의 취득·소유 및 그들 회사의 지배 내지 경영관리업무와 그에 부수하는 업무</p>	
---	--

(6) 신용평가에 관한 사항

1) 최근 3년간 기업평가

등급평가일	기업신용등급	평가회사	비고
2026.05.07	AA-	나이스평가정보(주)	-
2025.05.07	AA-	나이스평가정보(주)	-
2024.11.15	AA-	나이스평가정보(주)	반기평가보고서
2024.05.08	AA-	나이스평가정보(주)	-

2023.05.10	AA-	나이스평가정보(주)	-
------------	-----	------------	---

주1) 매년 평가회사의 기준에 따라 정기적으로 시행되는 신용평가입니다.
주2) 상기 평가 신용등급은 평가회사 마다 등급의 차이가 나타날 수 있습니다.

2) 신용등급평가체계(NICE 신용평가)

등급	등급 정의
AAA	상거래를 위한 신용능력이 최우량급이며, 환경변화에 충분한 대처가 가능한 기업
AA	상거래를 위한 신용능력이 우량하며, 환경변화에 적절한 대처가 가능한 기업
A	상거래를 위한 신용능력이 양호하며, 환경변화에 대한 대처능력이 제한적인 기업
BBB	상거래를 위한 신용능력이 양호하나, 경제여건 및 환경악화에 따라 거래안정성 저하가능성이 있는 기업
BB	상거래를 위한 신용능력이 보통이며, 경제여건 및 환경악화 시에는 거래안정성 저하가 우려되는 기업
B	상거래를 위한 신용능력이 보통이며, 경제여건 및 환경악화 시에는 거래안정성 저하가능성이 높은 기업
CCC	상거래를 위한 신용능력이 보통 이하이며, 거래안정성 저하가 예상되어 주의를 요하는 기업
CC	상거래를 위한 신용능력이 매우 낮으며, 거래의 안정성이 낮은 기업
C	상거래를 위한 신용능력이 최하위 수준이며, 거래위험 발생가능성이 매우 높은 기업
D	현재 신용위험이 실제 발생하였거나, 신용위험에 준하는 상태에 처해 있는 기업

(7)회사의 주권상장(또는 등록·지정) 및 특례상장에 관한 사항

주권상장 (또는 등록·지정)현황	주권상장 (또는 등록·지정)일자	특례상장 유형
유가증권시장 상장	1988년 10월 26일	해당사항 없음

2. 회사의 연혁

가. 회사의 본점소재지 및 그 변경

- 2011년 01월 29일 강원도 춘천시 남산면 수동리 720로 본점 이전
- 2011년 07월 15일 강원도 춘천시 남산면 수동리 749로 주소지 변경 (춘천시의 토 지 구 확정리로 인한 지번 변경임)
- 2014년 01월 01일 강원도 춘천시 남산면 벼들 1길 130로 주소지 변경 (새주소 사용에 따른 변경임)

나. 경영진 및 감사의 중요한 변동

변동일자	주총종류	선임		임기만료 또는 해임
		신규	재선임	
2026년 03월 26일	정기주총	-기타비상무이사 Jonas Martin Goran Persson (요나스 마르틴 고란 페르손)	-	-감사 제정석(사임) -사외이사 이철희 (사임) -사외이사 장혁재(임기만료)

) -사외이사 장근배 -사외이사 이춘수 -사외이사 손부한		-사내이사 김용우 (사임)
2025년 03월 26일	정기주총	-감사 제정석	-사내이사 지용구 -사외이사 이철희	-감사 김경도(사임)
2024년 03월 21일	정기주총	-	-사내이사(대표이사) 김용우 -사내이사 이강수	-
2023년 12월 31일	-	-	-	-기타비상무이사 김동욱(사임)
2023년 03월 23일	정기주총	-사외이사 장혁재	-감사 김경도	-사외이사 추현승(임기만료)
2022년 03월 24일	정기주총	-사내이사 지용구 -사외이사 이철희	-	-
2021년 07월 14일	임시주총	-기타비상무이사 김동욱	-	-
2021년 03월 25일	정기주총	-	-사내이사(대표이사) 김용우 -사내이사 이강수	-

다. 최대주주의 변동

- 2026년 3월 26일 2025년 11월 06일자 주식 양수도 계약의 거래 종결에 따라 최대주주가 도로니콤(주)로 변경되었습니다. 2026년 3월 26일 기공시된 최대주주변경공시를 참고하여 주시기 바랍니다.

라. 상호의 변경

변경일자	변경 전 상호	변경 후 상호	비고
1988.07.01	대동프라스틱공업(주)	(주)대동	-
2006.06.20	(주)대동	(주)더존비즈온	-

마. 회사가 회의, 회사정리절차 그 밖에 이에 준하는 절차를 밟은 적이 있거나 현재 진행중인 경우 그 내용과 결과

- 해당사항 없음.

바. 회사가 합병등을 한 경우 그 내용

해당업무	합병
1. 합병방법 및 요령	<p>가. 주식회사 더존비즈온이 주식회사 더존홀딩스를 흡수합병</p> <p>- 존속회사(합병법인) : 주식회사 더존비즈온 (유가증권시장 상장법인)</p> <p>- 소멸회사(피합병법인) : 주식회사 더존홀딩스 (주권비상장법인, 지주회사)</p> <p>나. 합병 후 존속회사의 상호는 주식회사 더존비즈온임.</p> <p>다. 합병가액 평가는 「자본시장과 금융투자업에 관한 법률 시행령」 제176조의5, 「증권의 발행 및 공시 등에 관한 규정」 제5-13조 및 동규정 시행세칙 제4조 내지 제8조의 규정에 의거하여, 합병법인은 기준시가(단서 조항에 따라 기준시가가 자산가치에 미달할 경우 자산가치로 할 수 있음)를, 피합병법인은 본질가치(자산가치 외수익가치를 1과 1.5의 비율로 가중산술평균한 가액)를 합병가액으로 하여 산출된 합병비율로 피합병법인 주주에게 합병법인 주식 등을 교부함.</p>

2. 합병배경 및 목적	본 합병을 통해 더존그룹의 자본 관계를 기존보다 단순화함으로써 지배구조 측면에서 경영효율화를 도모할 수 있고, 회사 내 조직 운영 측면에서도 기존 인적·물적자원을 효과적으로 활용할 수 있을 것으로 기대함.										
3. 합병비율	주식회사 더존비즈온 : 주식회사 더존홀딩스 = 1 : 834.0507896										
4. 합병신주의 배정조건, 배정비율 및 배정방법	<p>가. 합병회사인 주식회사 더존비즈온은 본 합병에 따라 피합병법인인 주식회사 더존홀딩스가 보유하던 주식회사 더존비즈온의 보통주식 8,951,145주를 자기주식으로 승계하고, 합병기일 현재 주식회사 더존홀딩스의 주주명부에 기재된 주주에 대하여 주식회사 더존홀딩스 보통주식(액면금액 50,000원) 1주당 주식회사 더존비즈온 주식(액면금액 500원) 834.0507896주의 비율로 합병주식(9,439,785주)을 교부함.</p> <p>나. 주식병합 주주확정 기준일 : 2024년 02월 28일</p> <p>다. 배정방법</p> <table border="1"> <thead> <tr> <th>명칭</th> <th>수량(주)</th> <th>총액(원)</th> </tr> </thead> <tbody> <tr> <td>모집(합병신주발행)</td> <td>8,951,145</td> <td>251,670,392,820</td> </tr> <tr> <td>매출(자기주식교부)</td> <td>472,794</td> <td>13,293,076,104</td> </tr> </tbody> </table> <p>- (주)더존홀딩스 주주들의 주식매수청구권 행사로 인하여 기 제출한 증권신고서의 매출수량과 차이가 발생함</p>		명칭	수량(주)	총액(원)	모집(합병신주발행)	8,951,145	251,670,392,820	매출(자기주식교부)	472,794	13,293,076,104
명칭	수량(주)	총액(원)									
모집(합병신주발행)	8,951,145	251,670,392,820									
매출(자기주식교부)	472,794	13,293,076,104									
5. 주식매수청구권 행사 기간 및 가격	시작일	2023년 12월 20일									
	종료일	2024년 01월 09일									
	(주식매수청구가격)	<p>주식회사 더존비즈온 보통주: 29,347원</p> <p>주식회사 더존비즈온 우선주: 29,347원</p> <p>주식회사 더존홀딩스 보통주: 23,450,172원</p>									
6. 합병일정	이사회결의일(결정일)	2023년 10월 23일									
	합병계약일	2023년 10월 23일									
	주주총회일자	2023년 12월 20일									
	합병기일	2024년 02월 29일									
	종료보고 공고일	2024년 03월 04일									
	합병등기일자	2024년 03월 06일									
	신주의 상장예정일	2024년 03월 22일									

사. 회사의 업종 또는 주된 사업의 변화

- 공시대상 사업부문의 구분

한국표준산업분류 : 응용 소프트웨어 개발 및 공급업 (J58222)

대분류	중분류	소분류	세분류	세세분류
J 정보통신업	58 출판업	582 소프트웨어 개발 및 공급업	5822 시스템·응용 소프트웨어 개발 및 공급업	58222 응용 소프트웨어개발 및 공급업

- 기타 자세한 사항은 보고서의 II. 사업의 내용 참조.

아. 그 밖에 경영활동과 관련된 중요한 사항의 발생내용

- 2023년 09월 25일 개최된 당사 이사회에서 당사는 사업다각화 및 시너지창출 목적으로 타법인(주식회사 전자신문사) 주식 취득을 결정하였습니다. 자세한 사항은 2023년 09월 25일자 주요사항보고서 참조바랍니다.

- 2024년 2월 29일 합병 기일로 당사는 최대주주인 (주)더존홀딩스와의 흡수합병하였습니다. 자세한 사항은 2023년 10월 23일 주요사항보고서 및 증권신고서 참조바랍니다.

- 2025년 4월 18일 개최된 당사 이사회에서 기존 사업과의 연관성을 고려하여 사업 다각화 및 시너지 창출을 목적으로 타법인(주식회사 제주은행) 주식 취득을 결정하였습니다. 자세한 사항은 2025년 04월 18일 타법인 주식 및 출자증권 취득결정 공시를 참조바랍니다.

- 2025년 08월 13일 개최된 당사 이사회에서 기업의 성장 동력 확보 및 지역사회 발전에 기

여하는 다각적 기대효과 창출을 목적으로 춘천 기업혁신파크 선도사업을 시행하기 위한 타 법인(주식회사 바이오테크이노밸리피에프브이) 출자 확약을 결정했습니다. 자세한 사항은 2025년 08월 13일 타법인 주식 및 출자증권 취득결정 공시를 참조바랍니다.

-2026년 4월 27일 개최된 당사 이사회에서 당사의 최대주주인 도로니쿰(주)는 당사의 상장 폐지 및 완전자회사화를 위한 조치로서 당사와 주식의 포괄적 교환(현금 교부형)절차를 진행 중입니다. 자세한 사항은 2026년 4월 27일 투자판단관련 주요경영사항 공시를 참조바랍니다.

-2026년 4월 27일 이사회 결의를 통해 주주가치 제고를 목적으로 기취득한 자기주식 보통주 2,354,110주(소각예정금액: 83,993,145,072원)를 2026년 5월 6일을 예정일로하여 소각 하였습니다.

자. 최근 사업연도 변동사항

2022.01 : 급여(임금)명세서 교부 대응 직장인용 앱 'NAHAGO'출시

2022.04 : 중소벤처 기업진흥공단 '팩토링플랫폼'구축/운영 사업자 참여

2022.05 : 과학기술정보통신부 '마이데이터 종합기반 조성사업자' 선정

2022.06 : 필리핀'조세업무플랫폼(EIS)' 구축

(KOICA 필리핀 조세분야 전자정부 구축사업)

2022.06 : 더존비즈온-신한은행, 중소기업 특화금융 플랫폼 사업 위한 합작법인(JV)설립계약

2022.10 : ASOCIO Digital Summit 2022 - Digital Government 부문상

2022.11 : 2022-11 ICT Innovation Awards 과학기술정보통신부장관표창

2022.11 : 국가생산성대상 4차산업혁명 선도기업 대통령표창

2023.10 : 국산 ERP 테스트베드 운영 협약식 체결

2023.10 : 금융위 '기업신용등급제공업 라이선스' 예비허가

2023.10 : 정보통신(ICT) 전문 미디어 전자신문 인수

2023.10 : 아마존웹서비스(AWS)와 글로벌 SaaS 사업 진출 업무협약

2023.11 : 2023 대한민국 정부 박람회 디지털플랫폼정부위원장표창

2023.11 : ERP 10, KMETA 글로벌 디지털 초월제품 대상(과기정통부장관상)

2023.11 : AWS re:Invent 2023 글로벌 고성장가능기업 선정

2023.11 : 한국생산성본부인증원으로부터 환경경영시스템 인증서 취득

2023.12 : 금융감독원 대출모집인 등록완료(대출성 상품 금융상품 판매대리, 중개업)

2024.01 : 금융감독원 '온라인대출모집법인' 라이선스 획득

2024.01 : 인공지능 전환 선도기업 슬로건 'AX, beyond DX' 발표

2024.01 : D-클라우드 센터, 국내 최초 'SPEC 클라우드 IaaS' 등재

2024.02 : 정밀의료 데이터 플랫폼,클라우드 CDW, 국제표준 'ISO27001-27799'획득

2024.04 : 신한투자증권 SPC 2대 주주 참여

2024.05 : 더존 테크핀레이팅스, '기업신용등급제공업' 본허가 획득

2024.06 : 일본현지법인 (주)제노랩(Gennolab, Inc.) 설립

2024.07 : 개인정보보호위 지정 '개인정보 안심구역' 시범운영기관 민간 최초 선정

2024.07 : 기업용 솔루션의 완성 'OmniEsol' 신제품 출시

2024.09 : 일자리창출 유공 정부포상 대통령 표창

2024.11 : 대한민국 나눔국민대상 보건복지부장관 표창

2025.01 : 민간 최초 개인정보보호위원회 '개인정보 안심구역' 지정

2025.02 : 창사 이래 최대 연간 매출 4,000억원 달성

2025.03 : 삼일회계법인과 비즈니스 파트너 업무협약 체결

2025.03 : LG AI연구원과 Private AI 사업 업무협약 체결

2025.04 : 더존 테크핀레이팅스, 기업신용평가플랫폼 '크레디뷰' 출시
 2025.04 : 제주은행 지분 투자로 '2대 주주' 등극
 2025.04 : 키르기스스탄 최대 기업 도르도이그룹과 디지털전환 업무협약
 2025.06 : 지속가능경영보고서 발간
 2025.07 : AWS·엔트로픽과 AI 분야 글로벌 협력 업무협약
 2025.08 : 더존비앤에프, B2B 이커머스 시장 혁신 '오피스케어' 오픈
 2025.08 : 춘천 기업혁신파크 특수목적법인(PFV) 설립
 2025.09 : 더존비즈온-전자신문-테크핀레이팅스, AI기반 정보 구독 서비스 TF 출범
 2026.01 : 롯데이노베이트-더존비즈온 업무협약 체결
 2026.02 : 퓨리오사AI(대표 백준호)와 'NPU(신경망처리장치) 기반 AI 솔루션 글로벌 사업화
 를 위한 업무협약 체결
 2026.03 : EY한영(대표이사 박용근)과 AI 기반 차세대 ERP 고도화 및 AI 전환(AX) 확산을 위
 한 업무협약(MOU) 체결
 2026.05 : 레플릿(Replit)과 AI 기반 소프트웨어 개발을 위한 업무협약(MOU) 체결

3. 자본금 변동사항

(단위 : 주, 원)

종류	구분	제50기 1분기 (2026년 1분기말)	제49기 (2025년말)	제48기 (2024년말)
보통주	발행주식총수	30,394,820	30,382,784	30,382,784
	액면금액	500	500	500
	자본금	15,197,410,000	15,191,392,000	15,191,392,000
우선주	발행주식총수	1,083,173	1,095,209	1,095,209
	액면금액	500	500	500
	자본금	541,586,500	547,604,500	547,604,500
기타	발행주식총수	-	-	-
	액면금액	-	-	-
	자본금	-	-	-
합계	자본금	15,738,996,500	15,738,996,500	15,738,996,500

4. 주식의 총수 등

가. 주식의 총수 현황

(기준일 : 2026년 03월 31일)

(단위 : 주, %)

구분	주식의 종류			비고
	보통주	우선주	합계	
I. 발행할 주식의 총수	100,000,000	-	100,000,000	-
II. 현재까지 발행한 주식의 총수	68,977,285	5,814,194	74,791,479	주1)
III. 현재까지 감소한 주식의 총수	38,582,465	4,731,021	43,313,486	-
1. 감자	8,951,145	-	8,951,145	주2)

	2. 이익소각	-	-	-	-
	3. 상환주식의 상환	-	-	-	-
	4. 기타	29,631,320	4,731,021	34,362,341	보통주: 주식병합으로 주식 감소 우선주: 보통주로 전환
IV.	발행주식의 총수 (II-III)	30,394,820	1,083,173	31,477,993	-
V.	자기주식수	2,354,110	-	2,354,110	-
VI.	유통주식수 (IV-V)	28,040,710	1,083,173	29,123,883	-
VII.	자기주식 보유비율	7.75	-	7.48	-

주1) 2026년 3월 3일 유상증자로 발행한 상환전환우선주(제1종) 12,036주가 전환 되었습니다.

주2) 당사는 (주)더존홀딩스와 합병을 통해 합병신주를 8,951,145주를 발행하였으며 합병 시 취득하게 될 자기주식(8,951,145주)을 소각하여 감자를 결정하였습니다.[2023.10.23 주요사항보고서(회사합병결정)공시 참조, 2023.10.23주요사항보고서(감자결정)공시 참조]

주3) 보고서 작성일 기준, 더존홀딩스와의 합병대가로 자기주식을 일부 교부하였으며 합병에 반대하는 더존비즈온 주주들의 주식매수청구권 행사(가격조정 신청 주주 제외)로 현재 당사가 보유한 자기주식은 2,354,110주 입니다.

주4) 기준일 이후 2026년 4월 27일 이사회 결의를 통해 주주가치 제고를 목적으로 기취득한 자기주식 보통주 2,354,110주(소각예정금액: 83,993,145,072원)를 2026년 5월 6일을 예정일로하여 소각하였습니다.

나. 자기주식 등에 관한 사항은 기업공시서식 작성기준에 따라 분기보고서에 기재하지 않습니다. (반기·사업보고서에 기재 예정)

5. 정관에 관한 사항

공시서류 작성일 기준 현재 당사 정관의 최근개정일은 2026년 3월 26일입니다.

가.정관 변경 이력

정관변경일	해당주총명	주요변경사항	변경이유
2026년 03월 26일	제49기 정기주주총회	복수의 대표이사, 감사위원회도입, 독립이사 명칭반영	사외이사 명칭 변경 및 감사위원회 도입에 따른 정관 변경
2025년 03월 26일	제48기 정기주주총회	사업목적추가	사업영역 확장 및 신규사업 모색
2023년 12월 20일	제47기 임시주주총회	사업목적추가 및 일부조항 변경	합병에 따른 사업목적 통합, 중복사업목적 삭제, 항목순연
2023년 03월 23일	제46기 정기주주총회	사업목적추가 및 일부조항 변경	사업영역 확장 및 신규사업 모색, 배당절차 개선, 조문정비

나. 사업목적 현황

구분	사업목적	사업영위 여부
1	소프트웨어 개발 및 판매	영위
2	소프트웨어 및 하드웨어시스템 유지보수	영위
3	컴퓨터기기 개발 및 유지보수	영위
4	기업정보화 시스템 구축 및 서비스 제공사업	영위
5	에스아이(SI)사업	영위
6	경영컨설팅 사업	영위
7	전자시스템에 대한 진단 및 자문업	영위
8	에이에스피(ASP-Application Service Provider) 사업 및 웹호스팅(WEB-hosting) 운영	영위
9	인터넷 포털 사이트 운영	영위
10	인터넷 방송운영	영위
11	이마켓플레이스(E-Market place) 운영 및 통신판매 사업	영위
12	지식, 인력 개발사업	영위
13	출판, 인쇄 및 정기간행물 발행업	영위
14	학원운영업	영위
15	별정통신사업	영위
16	부동산 매매업 및 임대업	영위
17	광고대행업	영위
18	인터넷 정보제공사업	영위
19	전자상거래	영위
20	전자금융업	영위
21	온라인 및 오프라인 금융부가통신망 서비스업	영위
22	컴퓨터 및 주변기기, 전산 전자용품 도소매 및 알선	영위
23	평생교육법에 의거한 지식·인력 개발 및 평생교육사업 ① 회계, 금융, 세무 및 경영관련 지식정보의 제공 ② 교육훈련 및 연구용역 ③ 교수, 학습 프로그램의 개발 및 공급사업 ④ 교육위탁사업 ⑤ 교육훈련기관의 경영진단 및 평가사업 ⑥ 교육자문 및 상담사업 등	영위
24	교육컨텐츠 개발 및 판매업	영위
25	출판업 및 도서판매업	영위
26	교육업 및 교육프랜차이즈업	영위
27	정보처리시스템 및 네트워크	영위

28	정보처리 및 제공기술	영위
29	데이터베이스구축 제공 및 자문업	영위
30	보안솔루션 제공 및 계도활동	영위
31	인터넷정보서비스	영위
32	정보통신공사업	영위
33	도소매 및 무역업	영위
34	소프트웨어(범용성)복제업	영위
35	전자지급결제대행(PG)	영위
36	결제대금예치	영위
37	전자고지결제	영위
38	핀테크 관련 데이터분석, 개발, 판매, 유지보수 및 제공	영위
39	개인과 기업의 정보, 신용, 자본, 금융시장 데이터수집, 분석과 이를 위한 솔루션 개발 및 제공	영위
40	대출, 채권매입, 신용카드 모집업 및 중개업	미영위
41	뱅사업	영위
42	정보자료처리 및 정보통신서비스업	영위
43	정보의 축적·처리·제공 및 교환·인증·전송사업과 멀티미디어서비스 등	영위
44	여론조사 및 리서치업	영위
45	광고매체판매업	영위
46	정부로부터 인가·허가 또는 위임 받았거나 정부에 신고·등록한 사업	영위
47	위치정보 및 위치기반서비스업	영위
48	저작권 중개알선업	영위
49	서비스를 위한 유통 채널 개발 및 확장을 포함하여 서비스 개발, 보수 유지, 지원, 향상 및 촉진과 관련된 모든 사업 활동	영위
50	인터넷을 통한 상품의 중개, 거래 및 금융거래를 영위하는 사업	영위
51	상품권의 발행, 관리 및 유통 판매업	영위
52	창업기획자 활동(창업기업 선발, 보육, 투자 등)	영위
53	직업정보제공사업	영위
54	국내, 국외 유료직업소개사업	영위
55	벤처기업이나 창업자에 대한 투자 또는 이에 투자하는 조합에 대한 출자	영위
56	개인투자조합의 운용	영위
57	브랜드 및 상표권 등 지적재산권의 라이선스업	영위
58	건설시행	영위

59	부동산분양	영위
60	건설자재 유통 및 판매서비스업	영위
61	건물관리용역업(시설관리, 주차관리, 안내관리, 조경관리, 환경관리)	영위
62	용역경비업	영위
63	위생관리 용역업	영위
64	식품종합 소매업	영위
65	주류중개업 및 판매업	영위
66	음식점업	영위
67	자판기운영업 및 임대업	영위
68	자판기 및 동 부품 판매업과 그 관련 사업	영위
69	기타음식료품 및 일용잡화	영위
70	담배 도소매업	영위
71	본인신용정보관리업(마이데이터 사업)	미영위
72	신용정보의 수집, 분석 제공 및 관련 서비스	미영위
73	위 각호에 부대되는 사업	영위
74	위 각 호에 관련된 사업의 영위와 밀접한 관련이 있는 회사의 주식 또는 지분의 취득·소유 및 그들 회사의 지배 내지 경영관리업무와 그에 부수하는 업무	영위

- 주1) 상기 사업영위여부는 조직 및 인력 구성 현황, 제품 및 서비스 개발 진척도, 매출 발생 여부 등을 토대로 종합적으로 판단하였습니다.
- 주2) 40번의 미영위 사업목적은 당사의 기업금융서비스제휴를 위한 사업목적추가이며 현재 해당 사업을 영위하기 위해 관계기관과의 등록 절차를 진행하고 있습니다.
- 주3) 55번~69번 이하의 사업목적은 2023년 12월 20일 개최된 (주)더존홀딩스와의 합병 승인 주주총회에서 사업목적이 추가, 변경된 사항입니다.
- 주4) 73번, 74번 사업목적은 사업 다각화를 위해 2025년 03월 26일 개최된 제48기 정기주주총회에서 사업목적이 추가된 사항입니다.

다. 사업목적 변경 내용

구분	변경일	사업목적	
		변경 전	변경 후
추가	2025년 03월 26일	-	<ul style="list-style-type: none"> - 본인신용정보관리업(마이데이터 사업) - 신용정보의 수집, 분석 제공 및 관련 서비스 - 위 각호에 부대되는 사업 - 위 각 호에 관련된 사업의 영위와 밀접한 관련이 있는 회사의 주식 또는 지분의 취득·소유 및 그들 회사의 지배 내지 경영관리업무와 그에 부수하는 업무

추가	2023년 12월 20일	-	<ul style="list-style-type: none"> - 벤처기업이나 창업자에 대한 투자 또는 이에 투자하는 조합에 대한 출자 - 개인투자조합의 운용 - 브랜드 및 상표권 등 지적재산권의 라이선스업 - 건설시행 - 부동산분양 - 건설자재 유통 및 판매서비스업 - 건물관리용역업(시설관리, 주차관리, 안내관리, 조경관리, 환경관리) - 용역경비업 - 위생관리 용역업 - 식품종합 소매업 - 주류중개업 및 판매업 - 음식점업 - 자판기운영업 및 임대업 - 자판기 및 동 부품 판매업과 그 관련 사업 - 기타음식료품 및 일용잡화 - 담배 도소매업 - 위 각호에 부대되는 사업 - 위 각 호에 관련된 사업의 영위와 밀접한 관련이 있는 회사의 주식 또는 지분의 취득·소유 및 그들 회사의 지배 내지 경영관리업무와 그에 부수하는 업무
삭제	2023년 12월 20일	- 대출, 보험대리, 채권매입, 신용카드 모집업 및 중개업	-
수정	2023년 12월 20일	- 대출, 보험대리, 신용카드 모집업 및 중개업	- 대출, 채권매입, 신용카드 모집업 및 중개업
추가	2023년 03월 23일	-	<ul style="list-style-type: none"> - 창업기획자 활동(창업기업 선발, 보육, 투자 등) - 직업정보제공사업 - 국내/국외 유료직업소개사업 - 위 각호에 부대되는 사업

라. 변경 사유

변경일	사업목적변경내용	변경취지 및 목적,필요성	변경제안주체	해당 사업목적변경이 회사 주된 사업에 미치는 영향
-----	----------	---------------	--------	-----------------------------

2025.03.26	<ul style="list-style-type: none"> - 본인신용정보관리업(마이데이터 사업) - 신용정보의 수집, 분석 제공 및 관련 서비스 - 위 각호에 부대되는 사업 - 위 각 호에 관련된 사업의 영위와 밀접한 관련이 있는 회사의 주식 또는 지분의 취득·소유 및 그들 회사의 지배 내지 경영관리업무와 그에 부수하는 업무 	회사는 소상공인, 개인사업자 및 재직자를 위해, 금융마이데이터 등 다양한 정보를 통합하여, 개인과 개인사업자 모두에게 혁신적인 데이터 기반 맞춤형 서비스를 제공.	이사회	본 사업목적 추가는 회사의 데이터 기반 서비스 역량을 강화하고, 기존 기업 중심 사업에서 개인 및 소상공인 등으로 사업영역을 확대하여 중장기 성장동력 확보에 기여할 것으로 예상됩니다. 향후 사업성장 및 추가 투자여부에 따라 영향도가 변경될 수 있습니다.
2023.12.20	<ul style="list-style-type: none"> - 벤처기업이나 창업자에 대한 투자 또는 이에 투자하는 조합에 대한 출자 - 개인투자조합의 운용 - 브랜드 및 상표권 등 지적재산권의 라이선스업 - 건설시행 - 부동산분양 - 건설자재 유통 및 판매서비스업 - 건물관리용역업(시설관리, 주차관리, 안내관리, 조경관리, 환경관리) - 용역경비업 - 위생관리 용역업 - 식품종합 소매업 - 주류중개업 및 판매업 - 음식점업 - 자판기운영업 및 임대업 - 자판기 및 동 부품 판매업과 그 관련 사업 - 기타음식료품 및 일용잡화 - 담배 도소매업 - 위 각호에 부대되는 사업 - 위 각 호에 관련된 사업의 영위와 밀접한 관련이 있는 회사의 주식 또는 지분의 취득·소유 및 그들 회사의 지배 내지 경영관리업무와 그에 부수하는 업무 	더존홀딩스와의 합병을 위한 사업목적 통합	이사회	합병을 통해 더존그룹의 지분 관계를 기존보다 단순화함으로써 지배구조 측면에서 경영 효율화를 도모할 수 있고, 회사 내 조직 운영 측면에서도 기존 인적·물적자원을 효과적으로 활용할 수 있을 것으로 기대합니다. 향후 사업성장 및 추가 투자여부에 따라 영향도가 변경될 수 있습니다.
2023.03.23	<ul style="list-style-type: none"> - 창업기획자 활동(창업기업 선발, 보육, 투자 등) - 직업정보제공사업 - 국내/국외 유료직업소개사업 - 위 각호에 부대되는 사업 	기술 기반 창업 초기 기업 발굴 및 집중 투자 및 육성을 위한 TIPS 참여에 따른 사업목적 추가	이사회	2019년 정부로부터 민간투자주도형 기술창업지원 프로그램인 TIPS 운영사로 선정된 이후 지역경제 활성화, 국가경제발전 등을 목표로 본격적인 스타트업 발굴에 하고 있으며 사업목적 변경이 회사의 주된 사업에 미치는 영향은 단기적으로 미미한 수준입니다. 향후 사업성장 및 추가 투자여부에 따라 영향도가 변경될 수 있습니다.

마. 정관상 사업목적 추가 현황표

구분	사업목적	추가일자
----	------	------

1	71) 본인신용정보관리업(마이데이터 사업) 72) 신용정보의 수집, 분석 제공 및 관련 서비스 73) 위 각호에 부대되는 사업 74) 위 각 호에 관련된 사업의 영위와 밀접한 관련이 있는 회사의 주식 또는 지분의 취득·소유 및 그들 회사의 지배 내지 경영관리업무와 그에 부수하는 업무	2025년 03월 26일
2	55) 벤처기업이나 창업자에 대한 투자 또는 이에 투자하는 조합에 대한 출자 56) 개인투자조합의 운용 57) 브랜드 및 상표권 등 지적재산권의 라이선스업 58) 건설시행 59) 부동산분양 60) 건설자재 유통 및 판매서비스업 61) 건물관리용역업(시설관리, 주차관리, 안내관리, 조경관리, 환경관리) 62) 용역경비업 63) 위생관리 용역업 64) 식품종합 소매업 65) 주류중개업 및 판매업 66) 음식점업 67) 자판기운영업 및 임대업 68) 자판기 및 동 부품 판매업과 그 관련 사업 69) 기타음식료품 및 일용잡화 70) 담배 도소매업 71) 위 각호에 부대되는 사업 72) 위 각 호에 관련된 사업의 영위와 밀접한 관련이 있는 회사의 주식 또는 지분의 취득·소유 및 그들 회사의 지배 내지 경영관리업무와 그에 부수하는 업무	2023년 12월 20일
3	53) 창업기획자 활동(창업기업 선발, 보육, 투자 등) 54) 직업정보제공사업 55) 국내/국외 유료직업소개사업 56) 위 각호에 부대되는 사업	2023년 03월 23일

1. 사업목적	71) 본인신용정보관리업(마이데이터 사업) 72) 신용정보의 수집, 분석 제공 및 관련 서비스 73) 위 각호에 부대되는 사업 74) 위 각 호에 관련된 사업의 영위와 밀접한 관련이 있는 회사의 주식 또는 지분의 취득·소유 및 그들 회사의 지배 내지 경영관리업무와 그에 부수하는 업무
2. 사업 분야 및 진출 목적	금융마이데이터 등 다양한 외부 정보를 통합하여, 개인 및 개인사업자 대상 데이터 기반 맞춤형 서비스를 제공할 예정입니다.
3. 시장의 주요 특성, 규모 및 성장성	데이터 기반 맞춤형 서비스에 대한 수요가 지속적으로 증가하고 있으며, 관련 시장은 정부 정책 지원과 디지털 전환에 힘입어 성장세를 보이고 있습니다.
4. 신규사업과 관련된 투자 및 예상 자금 소요액	기존 플랫폼 및 인프라를 활용하여 추진하며, 초기 투자 및 운영비용은 제한적일 것으로 예상됩니다.
5. 사업 추진 현황	신규 서비스 기획 및 제휴 등 사전 준비를 진행 중입니다.

6. 기존 사업과의 연관성	기존 플랫폼(WEHAGO, NAHAGO)을 기반으로, 개인 재직자의 인사·급여 정보와 개인사업자의 경영·회계 데이터 등 다양한 정보를 금융 데이터와 연계하여, 다양한 맞춤형 금융 서비스 제공이 가능하므로 기존 사업과의 연계성이 높습니다.
7. 주요 위험	관련 법령 및 규제 준수, 개인정보 보호 등 데이터 활용에 따른 법적·제도적 요건 이행을 필요로 합니다.
8. 향후 추진계획	정관 목적 추가 후, 단계적으로 맞춤형 데이터 서비스 개발 및 시장 진출을 추진할 예정입니다.
9. 미추진 사유	해당사항 없음

1. 사업목적	55) 벤처기업이나 창업자에 대한 투자 또는 이에 투자하는 조합에 대한 출자56) 개인투자조합의 운용57) 브랜드 및 상표권 등 지적재산권의 라이선스업58) 건설시행59) 부동산분양60) 건설자재 유통 및 판매서비스업61) 건물관리용역업(시설관리, 주차관리, 안내관리, 조경관리, 환경관리)62) 용역경비업63) 위생관리 용역업64) 식품종합 소매업65) 주류종개업 및 판매업66) 음식점업67) 자판기운영업 및 임대업68) 자판기 및 동 부품 판매업과 그 관련 사업69) 기타음식료품 및 일용잡화70) 담배 도소매업71) 위 각호에 부대되는 사업72) 위 각 호에 관련된 사업의 영위와 밀접한 관련이 있는 회사의 주식 또는 지분의 취득·소유 및 그들 회사의 지배 내지 경영 관리업무와 그에 부수하는 업무
2. 사업 분야 및 진출 목적	(주)더존홀딩스와의 합병을 위한 사업목적 통합
3. 시장의 주요 특성, 규모 및 성장성	주식회사 더존홀딩스와 주식회사 더존비즈온으로 분산되어 운영되던 경영조직을 일원화하여 조직 운영의 효율성 제고하고 양사의 중첩된 사업비용의 절감 및 내부거래 요소의 제거를 통한 회계처리 효율화 및 비용 절감 효과를 통한 경영 효율화를 달성할 것으로 기대됩니다. 다만 이는 (주)더존비즈온의 주력사업은 아닌 관계로 시장의 성장성 등은 미미할 것으로 예상됩니다.
4. 신규사업과 관련된 투자 및 예상 자금 소요액	기 더존홀딩스의 사업내용에 포함되어 있는 바, 대규모 투자가 필요할 것으로 예상되지는 않으나 사업의 확장 등을 검토하여 투자 규모 및 기대효과 등은 달라질 수 있습니다.
5. 사업 추진 현황	기 더존홀딩스에서 추진하고 있던 사업입니다.
6. 기존 사업과의 연관성	(주)더존비즈온의 주력사업은 아니나 분산되어 있던 자원을 통합하는 차원에서 비용 절감을 기대할 수 있습니다.
7. 주요 위험	본 보고서 제출일 기준('24년 6월 30일), 특별히 예상되는 위험은 없습니다.
8. 향후 추진계획	추후 내부 검토를 통해 추진 계획을 수립할 예정입니다.
9. 미추진 사유	해당사항없음.

1. 사업목적	53) 창업기획자 활동(창업기업 선발, 보육, 투자 등) 54) 직업정보제공사업 55) 국내/국외 유료직업소개사업56) 위 각호에 부대되는 사업
2. 사업 분야 및 진출 목적	기술 기반 창업 초기 기업 발굴 및 집중 투자 및 육성을 위한 TIPS 참여에 따른 사업목적 추가입니다.
3. 시장의 주요 특성, 규모 및 성장성	미래성장동력 산업 분야의 다양한 기업 발굴을 위한 투자목표금액에 따른 인센티브 등 성과보수가 발생합니다. 또한 당사의주요 제품인 비즈니스 플랫폼 내 전용 마켓플레이스를 통한 다양한 마케팅 등 상호협력 및 시너지 창출 효과가 기대할 수 있습니다.
4. 신규사업과 관련된 투자 및 예상 자금 소요액	해당 기간은 투자기간과 운영기간 및 해당 스타트업 발굴 및 개발 까지 소요되는 시간을 고려하였을때 장기간이 소요되며 조합 결성 완료 등 최종 선정결과에 따라 투자자금회수기간 및 투자금 등이 변동될 수 있는 사업입니다. 또한 해당 기업마다 투자금액 등은 상이하며 TIPS투자자와 관련된 투자 상세금액은 'XII.상세표 - 타법인 출자현황'에서 참고하시기 바랍니다.
5. 사업 추진 현황	관리 보수 및 수익 보수 등 매출 발생여부는 최소 5년~10년까지 소요 될 수 있습니다. 다만, 사업추진 기간 등을 고려하였을때 매출 발생 기간은 변동될 수 있습니다. 현재 해당 사업은 더존 TIPS 투자와 관련하여 전략투자 Unit(팀장1명, 팀원 2명)이 구성되어 인력이 구성되어 있습니다.
6. 기존 사업과의 연관성	당사는 2019년 중기부 TIPS(민간투자주도형 기술창업지원) 사업에 컨소시엄으로 참여하여 TIPS운영사로써 투자를 지속 수행하고 있습니다. 또한 당사와의 서비스 연동 등으로 기존 사업과의 연계 및 서비스 개발 등 활용이 가능합니다.
7. 주요 위험	주요 투자 대상이 중소, 벤처 기업이므로 본질적인 투자금 손실에 따른 투자금 미회수 등 자금 손실의 위험이 존재하나 투자금 회수 방안 및 재무 안정성을 위해 체계를 구축하고 모니터링 하고 있습니다.
8. 향후 추진계획	당사는 현재 수행하고 있는 TIPS 대상 업체 선정 등 벤처 생태계 조성 등 신산업 선도 기업 발굴 등을 위하여 투자 적합성을 검토하여 투자 활동 확대 등 혁신적인 스타트업을 적극적으로 검토 할 계획입니다.

9. 미추진 사유

해당사항없음.

II. 사업의 내용

1. 사업의 개요

(1) 업계의 현황 국내 소프트웨어 산업은 전통적인 패키지 소프트웨어와 IT 서비스에서 클라우드 기반의 SaaS(Software as a Service) 시장으로 급격히 전환되고 있습니다. SaaS는 사용자가 일정 기간 소프트웨어를 구독하여 사용하는 서비스 모델로, 인터넷을 통해 언제 어디서나 소프트웨어를 이용할 수 있는 특징이 있습니다. 이는 소프트웨어를 하드웨어로부터 독립시켜, 원격으로 호스트에 접속하여 서비스를 구독하는 형태로 변화하고 있습니다. 최근에는 행정·공공기관에서도 클라우드 기반 통합관리 운영 환경으로 전환을 추진하고 있어, 클라우드 산업의 성장 가능성이 높아지고 있습니다.

(2) 산업의 성장성

기존의 전통적인 소프트웨어 시장은 패키지 소프트웨어와 IT 서비스로 구분되었으나, 현재는 클라우드, AI, IoT, 빅데이터, 지능형 소프트웨어 등이 고부가가치를 창출하는 새로운 소프트웨어 산업으로 자리 잡고 있습니다. 이러한 산업들은 기존 소프트웨어 산업보다 높은 성장률을 보이며, 디지털 전환이 가속화됨에 따라 ICT 융합 비즈니스가 확대되고 있습니다. 특히, IT 서비스시장은 24년 10.7조원, 25년 11조원 규모이고, 5년간의 CAGR은 1.9%입니다. 최근 국내 SI 기업들은 직접 클라우드 및 AI 등 솔루션 매출 비중이 늘어나고 있는 추세이므로, IT 서비스보다는 추가 매출 성장을 가져 올 수 있는 클라우드와 AI 시장 등의 성장성에 주목하고 있습니다. 클라우드 시장은 24년 6.3조원(+18.2% YoY), 25년 7.5조원(+19.5% YoY), 2028년 12.7조원(+18.2%)로 CAGR 19%입니다. 또한 IDC에 따르면 한국의 소프트웨어 시장은 24년 10.94조원(+7.8% YoY), 25년 12.3조원(+12.6% YoY) 규모이며, 28년 17.8조원으로 성장할 것으로 예상하고 있습니다.

(3) 경기변동의 특성

소프트웨어 산업은 전통적으로 경기변동에 민감한 산업 중 하나였습니다. 그러나 최근 비대면 업무환경 수요 증가와 디지털화의 진행으로 인해, 소프트웨어 산업은 경기 변동에 덜 민감한 산업으로 자리잡아가고 있습니다. 금융, 건설, 제조, 물류 등 다양한 산업 분야에서 디지털 플랫폼 전환에 대한 수요와 필요가 증가하고 있어, 경기 둔화에도 불구하고 지속적인 성장이 예상됩니다.

(4) 시장여건

소프트웨어는 제조, 금융, 서비스 등 다양한 산업에서 도입 및 활용이 가능하며, 이를 통해 서비스의 경쟁력을 강화할 수 있습니다. 국내 기업들도 이러한 변화에 대응하기 위해 소프트웨어 기반 산업에 대한 투자를 확대하고 있습니다. IoT, 핀테크, 모바일페이, 클라우드 서비스 등 다양한 분야에서 소프트웨어의 중요성이 강조되며, 클라우드 컴퓨팅과 AI, 빅데이터, 챗GPT 등의 신기술과 융합하여 4차 산업혁명을 촉진하는 혁신적 서비스로 전환되고 있습니다. 이에 따라, 국내 소프트웨어 산업은 글로벌 경쟁에 대응할 필요성이 더욱 높아지고 있습니다.

(5) 회사의 경쟁우위요소

국내 대표 ICT 전문 기업으로서, 회계·ERP·그룹웨어·정보보안 등 다양한 소프트웨어 솔루션을 개발하고 있는 회사는 중소기업부터 대기업까지 다양한 규모의 기업에 솔루션을 제공하고 있습니다. 이 회사는 ERP 솔루션 개발에 풍부한 경험과 노하우를 바탕으로, 다양한 기업의 니즈를 충족시키며 높은 경쟁우위를 선점하고 있습니다. 또한, 클라우드 사업을 위해 최신 설비와 지리적 이점을 갖춘 클라우드 센터를 구축하여, IaaS, PaaS, SaaS를 포함한 B2B 클라우드 서비스를 제공하고 있습니다. 공공기관이 요구하는 전자정부 표준프레임워크 호환성 인증과 CMMI 레벨 3인증을 획득하여, 글로벌 수준의 ERP 프로젝트 수행 능력과 품질을 보증하고 있습니다.

이와 같이 소프트웨어 산업은 클라우드 전환, 디지털화 가속화, 비대면 서비스 수요 증가 등의 요인으로 인해 지속적인 성장과 혁신이 기대되는 분야입니다. 기업들은 이러한 변화에 빠르게 대응하며, 경쟁력을 강화하고 있습니다.

2. 주요 제품 및 서비스

가. 주요 제품 등의 현황 (연결기준)

(단위 :백만원)

사업부문	매출유형	품 목	구체적용도	주요상표등	제50기 1분기	비율(%)
소프트웨어	제품, 유지보수, 용역 등	ERP, 플랫폼	Lite ERP Standard ERP Extended ERP 유지보수 WEHAGO 서비스 Amaranth10	스마트A, iCUBE, OmniEsol, ERP건설, WEHAGO 패키지, Amaranth10 등	79,306	68.0
	제품, 상품, 용역 등	클라우드사업	Smart A 클라우드 iCube 클라우드 Amaranth10 클라우드	PrivateCloud, Amaranth10 클라우드, 스마트A클라우드, IDC, bizboxcloud, 지로36524, 모바일고지 등	24,304	20.9
	제품, 상품, 용역, 유지보수 등	보안 및 그룹웨어, 기타	보안솔루션서비스 서버보안서비스	아마란스10, BIZBOX 등	6,787	5.8
기타	상품, 용역, 임대료 등	상품, 용역, 임대료, 기타 등	S/W, H/W, 임대수익 등	S/W, H/W, 임대수익 등	6,160	5.3
합 계					116,557	100

나. 주요 제품 등의 가격변동추이

당기 중 사업부문의 수익성에 중요한 영향을 미치는 제품 또는 서비스의 판매가격에 변동이 없었고, 당사의 제품은 다양한 제품군에 수 많은 소프트웨어로 이루어져 있어 사용자 및 납품업체, 판매의 형태, 제품의 버전등에 따라 단가가 상이하고, 컨설팅 용역은 프로젝트 단위 별로 매출이 발생되어 대응되는 품목별로 가격변동추이, 가격산출 기준 및 가격변동 원인을 산정하기 어렵습니다.

3. 원재료 및 생산설비

소프트웨어 부분은 인적자원을 활용한 서비스 사업이 주이므로 제품에 직접 대응되는 원재료가 없으므로 원칙적으로 제품별 원재료 비중을 산정할 수 없습니다.

가. 생산 능력, 생산실적, 가동률

당사의 주된 사업인 소프트웨어 사업은 인적자원을 활용한 서비스 사업이 주이므로 고정된 생산설비에서 반복적인 생산 활동을 통해서 물리적인 제품을 만들어 내는 생산설비가 없어 별도의 생산 능력, 생산실적 및 가동률을 산정할 수 없습니다.

나. 생산설비의 현황 (연결기준)

당사는 소프트웨어 사업을 영위하고 있으므로 고정된 생산설비에서 반복적인 생산 활동을 통해서 물리적인 제품을 만들어 내는 생산설비가 없습니다. 다만 당사가 보유하고 있는 장부가액기준의 유형자산은 아래와 같습니다.

[2026년 3월 31일 기준]

(단위 :원)

소유형태	소재지	구분	기초장부가액	당기증감			당기상각	기타증감액	기말장부가액	비 고
				증가	감소	계정대체				
자가	본사	토지	234,323,510,818	0	0	1,240,193	0	0	234,324,751,011	비상각
자가	본사	건물	75,347,148,546	0	0	98,679,355	(946,038,084)	0	74,499,789,817	정액법
자가	본사	건축물	2,366,256,875	0	0	0	(40,861,122)	0	2,325,395,753	비상각/정액법
자가	본사	기계장치	249,058,334	0	0	0	(21,489,726)	0	227,568,608	정액법
자가	본사	차량운반구	557,335,825	0	0	0	(66,611,600)	1,536,964	492,261,189	정액법
자가	본사	비품	27,567,613,787	3,103,047,941	(27,730,068)	0	(3,135,083,699)	10,644,859	27,518,492,820	비상각/정액법
자가	본사	시설장치	12,279,626,401	584,500,000	0	0	(920,626,336)	17,165,701	11,960,665,766	정액법
자가	본사	기타유형자산	0	0	0	0	0	0	0	정액법
자가	본사	건설중인자산	3,525,681,179	45,000,000	0	0	0	0	3,570,681,179	비상각
합계			356,216,231,765	3,732,547,941	(27,730,068)	99,919,548	(5,130,710,567)	29,347,524	354,919,606,143	

[2026년 3월 31일 기준]

(단위 :원)

소유형태	소재지	구분	기초장부가액	당기증감			당기상각	기말장부가액	비 고
				증가	감소	계정대체			
자가	본사	투자부동산	220,952,387,532	0	0	(99,919,548)	(387,159,244)	220,465,308,740	정액법 (토지제외)
합계			220,952,387,532	-	0	(99,919,548)	(387,159,244)	220,465,308,740	-

다. 진행중인 투자

- 해당 사항 없음

라. 향후 투자 계획

투자금액은 경영환경의 변화에 따라 수시로 변경될 수 있으므로 현시점에서 합리적인 투자액을 추정할 수 없습니다.

4. 매출 및 수주상황

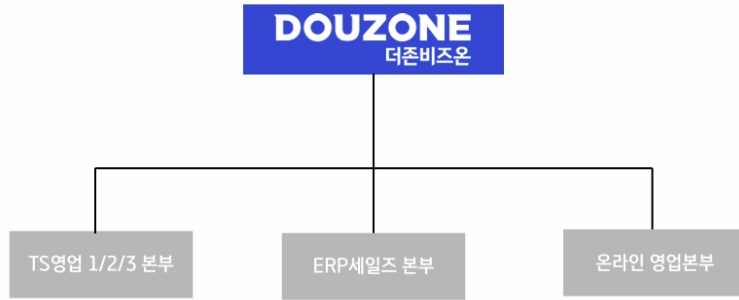
가. 매출실적 (연결기준)

(단위 :백만원)

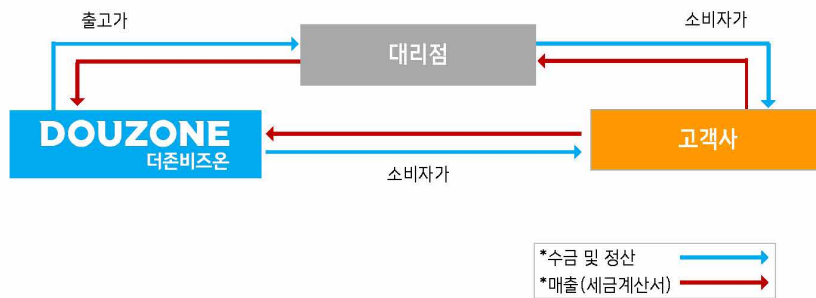
사업부문	매출유형	품 목		제50기 1분기	제49기	제48기
소프트웨어	상품	S/W, H/W, GreenFAX, 보안,모 바일,Amaranth10,비즈박스 Cloud 등	수 출	1	-	23
			내 수	3,885	15,289	14,471
			합 계	3,886	15,289	14,494
	제품	Smart A, iCUBE, ERP iU,Omniesol, BIZBOX,전자계 산서, 스마트A클라우드 ,WEHAGO, Amarnath10 등	수 출	3	9	69
			내 수	45,337	179,833	163,729
			합 계	45,340	179,842	163,798
	유지보수서 비스	스마트A, iCUBE, Amarnath10, ERP건설, 모바일, BIZBOX 등	수 출	49	83	617
			내 수	15,732	73,027	76,936
			합 계	15,781	73,110	77,553
	용역 및기타 매출	서버보안서비스, 보안솔루션서 비스, iCUBE, BIZBOX, ERP- IU, 기타매출,위하고 H등	수 출	380	132	352
			내 수	47,539	162,384	130,819
			합 계	47,919	162,515	131,171
기 타	임대료	강촌캠퍼스 및 더존을지타워건 물 임대료 등	수 출	-	-	-
			내 수	3,632	15,542	15,316
			합 계	3,632	15,542	15,316
합 계			수 출	432	224	1,061
			내 수	116,125	446,075	401,271
			합 계	116,557	446,299	402,332

나. 판매경로 및 판매방법 등

(1) 판매조직



(2) 판매경로



(3) 판매방법 및 조건

당사는 영업팀과 전국 직영 IT코디센터 및 당사와 판매계약을 체결한 대리점(Douzone Business Partners) 등을 통해 소프트웨어 라이선스 및 블루멤버십(유지보수 등)등을 직접 판매하고 있습니다.

다. 수주현황

(단위 : 백만원 :)

품목	수주 일자	납기	수주총액		기납품액		수주잔고	
			수량	금액	수량	금액	수량	금액
주요 제품등	-	-	293	108,907	92	50,575	226	56,804
합 계			293	108,907	92	50,575	226	56,804

주1) 상기 주요 제품은 Standard ERP, Extended ERP, Bizbox, Amaranth10, OmniEsol 등 당사의 주요 제품에 대한 수주 현황 입니다.

주2) ERP는 Lite/Standard/Extended ERP로 구분되며, Lite ERP의 경우 패키지 ERP에 해당 되어 구축기간이 대부분 3개월 이하, Standard ERP는 6개월~1년, Extended ERP의 경우 확장형 ERP로 구축기간이 1년 이상 소요됩니다.

주3) 상기 수주현황은 주요 제품들의 기납품액은 진행매출이며, 수주잔고는 미구축금액을 기재하였습니다. (단,고객의 도입 모듈 및 customizing 현황에 따라 유동적임.주4) 작성기준 일 기준, 주요 제품의 수주만을 기록하였습니다.

5. 위험관리 및 파생거래

가. 재무위험관리의 목적 및 정책

연결기업은 여러 활동으로 인하여 시장위험(환위험, 현금흐름, 이자율 위험), 신용위험 및 유동성위험과 같은 다양한 금융 위험에 노출되어 있습니다.

중간연결재무제표는 연차연결재무제표에서 요구되는 모든 재무위험관리와 공시사항을 포함 하지 않으므로 2025년 12월 31일의 연차연결재무제표를 참고하시기 바랍니다.

나. 파생상품 및 풋백옵션 등 거래 현황

보고서 제출일 현재 당사가 체결하거나 체결된 파생상품이나 풋백옵션 내역은 없습니다.

6. 주요계약 및 연구개발활동

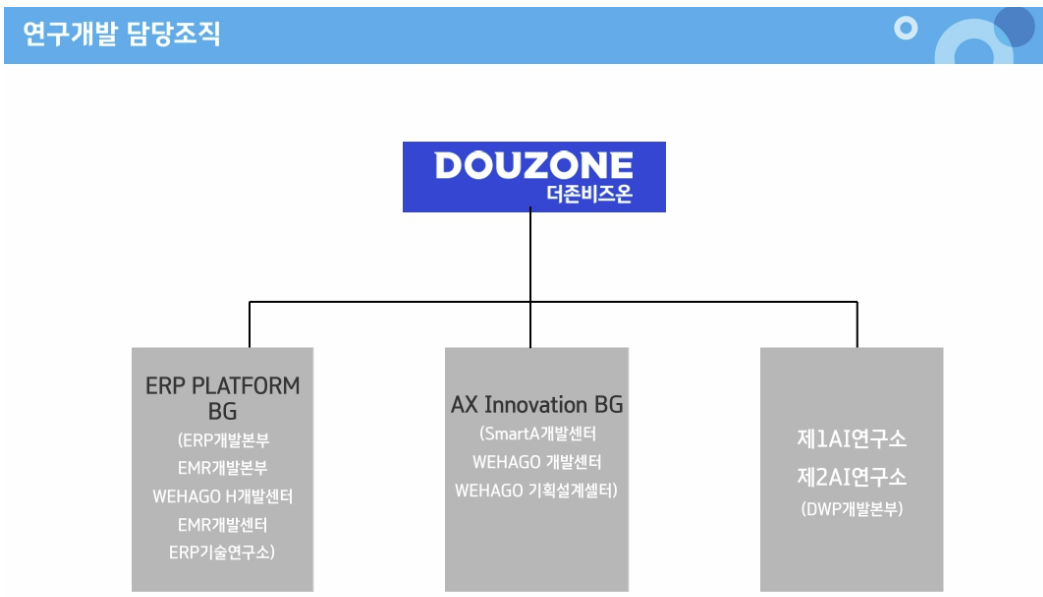
가. 경영상의 주요계약 등

순번	계약기간	계약대상	계약내용
-	-	-	-

주) 기타 주요계약 및 MOU 세부내용

- 2021년 02월 더존비즈온 - 한화생명보험, 사업 협력 및 공동 마케팅 추진을 위한 MOU 체결
- 2021년 04월 더존비즈온 - 더존비엔에프, WE빌더 시스템 자산양수도 계약 체결
- 2021년 06월 더존비즈온 - 신한은행, 디지털 금융 플랫폼' 사업 협력 MOU 체결
- 2021년 06월 더존비즈온 - 더존비엔에프, 매출채권팩토링 서비스에 관한 용역 계약 체결
- 2021년 07월 더존비즈온 - 통계청, 'Nowcast(나우캐스트) 포털을 위한 데이터 활용과 협력'에 관한 업무협약을 체결
- 2021년 08월 더존비즈온 - 한국산업기술진흥협회, 'R&D 전문 플랫폼 활성화' 협약
- 2021년 09월 더존비즈온 - 중소기업중앙회와 '중소기업-소상공인 금융지원' 업무 협약
- 2021년 11월 더존비즈온 - 신한카드와 법인카드 회원을 확대하고 다양한 마케팅을 전개하기 위한 업무협약 체결
- 2021년 12월 더존비즈온 - 레드캡투어와 'One-stop 비즈니스솔루션 제공'을 위한 출장 관리 시스템 연동 업무협약 체결
- 2022년 04월 더존비즈온 - 신한은행과 기업 디지털 전환비용 지원을 위한 '더존DX솔루션 자금대출' 업무협약 체결.
- 2022년 6월 더존비즈온 - 신한은행, 대한상공회의소와 '중소기업에 대한 매출채권팩토링 및 디지털전환(DX) 솔루션 지원'을 위한 3자간 업무협약 체결
- 2022년 11월 더존비즈온 - SK윌더스, 안전하고 편리한 사이버 업무 환경 구축을 위한 전략적 업무협약 체결
- 2022년 12월 더존비즈온 - 메가존클라우드, 퍼블릭 클라우드 기반 Amaranth10 서비스 사업화를 위한 업무협약
- 2022년 07월 더존비즈온 - 신한은행, 합작투자계약
- 2023년 09월 (주)전자신문사의 보통주식 441,230주의 취득 결정
- 2023년 10월 아마존웹서비스(AWS)와 글로벌 SaaS 사업 진출 업무협약
- 2024년 02월 더존비즈온-DA인포메이션(동아쏘시오그룹 IT 전문계열사)과 '동아쏘시오그룹 ERP 고도화 사업'을 위한 업무 협약 양해각서(MOU)를 체결
- 2024년 04월 더존비즈온-경인여자대학교 전문기술인 양성 및 상호 발전 도모를 위한 협약(MOU)를 체결
- 2024년 08월 더존비즈온-KG ICT, 'OmniEsol' 확산 위한 업무협약 체결
- 2024년 08월 더존비즈온-유진IT서비스 'OmniEsol' 확산 위한 업무협약 체결
- 2024년 09월 더존비즈온-한진정보통신, 'OmniEsol' 확산 위한 업무협약 체결
- 2024년 10월 더존비즈온-OK데이터시스템, 'OmniEsol' 확산 위한 업무협약 체결
- 2024년 11월 더존비즈온-AK아이에스, 'OmniEsol' 확산 위한 업무협약 체결

- 2024년 12월 더존비즈온-NHN 클라우드, 사업 제휴를 위한 업무협약 체결
 - 2025년 03월 더존비즈온-삼일회계법인, 'OmniEsol' 시장 확산을 위한 업무협약 체결
 - 2025년 03월 더존비즈온-LG AI연구원, 프라이빗 인공지능(Private AI)사업 영역 확대를 위한 업무협약 체결
 - 2025년 07월 더존비즈온-신한DS, AI 전환 촉진과 글로벌 및 대외 사업 확장을 위한 업무협약 체결
 - 2025년 07월 더존비즈온-AWS/엔트로픽, AI 기술 활용 및 글로벌 확산을 위한 업무협약 체결
 - 2025년 12월 더존비즈온-신한은행 은행인 플랫폼 구축을 위한 업무협약 체결
 - 2025년 12월 더존비즈온-, 딜로이트 컨설팅 코리아와 대외사업확대와 글로벌 공동사업 추진을 위한 업무협약 체결
 - 2026년 1월 롯데이노베이트-더존비즈온 업무협약 체결
 - 2026년 2월 퓨리오사AI(대표 백준호)와 'NPU(신경망처리장치) 기반 AI 솔루션 글로벌 사업화를 위한 업무협약 체결
 - 2026년 3월 EY한영(대표이사 박용근)과 AI 기반 차세대 ERP 고도화 및 AI 전환(AX) 확산을 위한 업무협약(MOU) 체결
 - 2026년 05월 레플릿(Replit)과 AI 기반 소프트웨어 개발을 위한 업무협약(MOU) 체결
- 나. 연구개발 담당조직**



다. 연구개발비

연결기업은 연구에 대한 지출을 발생시점에 비용으로 인식하고 있습니다. 다만, 개별 프로젝트와 관련된 개발비의 경우, i) 무형자산을 사용하거나 판매하기 위해 그 자산을 완성할 수

있는 기술적 실현가능성을 제시할 수 있고, ii) 무형자산을 완성하여 사용하거나 판매하려는 의도와 능력이 있으며, iii) 이를 위한 충분한 자원이 확보되어 있고, iv) 무형자산이 어떻게 미래경제적효익을 창출할 수 있는 지를 제시할 수 있으며, v) 개발단계에서 발생한 무형자산 관련 지출을 신뢰성 있게 측정할 수 있는 경우에 한하여 무형자산으로 계상하고 있습니다.

한편, 자산으로 인식한 개발비는 원가모형을 적용하여 취득원가에서 상각누계액과 손상차손 누계액을 직접 차감하여 표시하고 있으며, 개발이 완료되어 사용가능한 시점부터 경제적효익의 예상 지속기간에 걸쳐 상각하고 있습니다.

연결기업의 무형자산 관련 회계정책을 요약하면 다음과 같습니다.

구분	상각방법	추정내용연수	내부창출 또는 취득
산업재산권	정액법	5 ~ 10년	취득
개발비	정액법	5년	내부창출
소프트웨어	정액법	5년	취득
기타의무형자산	정액법	6 ~ 14년	취득
회원권	상각대상 아님	비한정	취득
영업권	상각대상 아님	비한정	취득

- 연구개발비용 내역(연결기준)

(단위 : 원)

과목	제50기 1분기	제49기	제48기	비고
원재료비	-	-	-	-
인건비	717,948,107	2,882,635,996	3,409,101,484	-
감가상각비	-	-	-	-
위탁용역비	-	-	-	-
기타	-	-	-	-
연구개발비용 계	717,948,107	2,882,635,996	3,409,101,484	-
회계처리	판매비와 관리비	-	-	-
	제조경비	641,325,107	2,416,587,673	2,236,752,485
	개발비(무형자산)	76,623,000	466,048,323	1,172,348,999
연구개발비/매출액 비율	0.62%	0.65%	0.85%	-
[연구개발비용계 ÷ 당기매출액 × 100]				

라. 주요 연구개발실적

분야	일시	연구개발실적
Billing	2010년 06월	PG전자결제 SYSTEM
S/W	2010년 12월	세무포털(스마트CEO)
S/W	2011년 12월	스마트 CEO 개발
S/W	2011년 12월	스마트 CTA 개발
S/W	2011년 12월	스마트 STEP 개발
S/W	2011년 12월	모바일그룹웨어 개발
S/W	2012년 09월	i3 해외버전 개발
S/W	2012년 12월	Next-S Framework 개발
S/W	2012년 12월	세톡 개발비설정
S/W	2012년 12월	스마트브로셔 개발비설정

S/W	2013년 03월	슈퍼북
S/W	2013년 06월	Smart A (가칭 S-PLUS)
S/W	2013년 12월	IU표준화
S/W	2013년 12월	스마트 넥스트
S/W	2014년 12월	i3 자동화 개발
S/W	2016년 08월	비즈박스 Alpha
S/W	2017년 10월	WEHAGO
S/W	2018년 04월	ERP10 (舊.D_ERP)
S/W	2020년	WEHAGO 기타서비스 (경비청구개발 외 8건)
S/W	2021년	WEHAGO 기타서비스 / Amaranth10
S/W	2024년	OmniEsol (EHS/전자계약/ESG솔루션)
S/W	2025년	DEWS cloud service

주1) 당사는 다수의 프로젝트를 진행하고 있으며 상기 연구 실적은 개발이 완료되어 자산화된 부분만을 기록하였습니다.

주2) 2021년 개발이 완료되어 자산화된 WEHAGO 기타 서비스와 Amaranth10은 통합 기재하였습니다.

주3) 2024년 개발이 완료되어 자산화된 OmniEsol의 일부 서비스를 기재하였습니다.

7. 기타 참고사항

가. 주요 지식재산권 보유 현황

No.	구분	출원일	등록일	제목	근거
1	특허권	2008-02-04	2012-04-18	세무 및 회계 관련 서식 자동 작성 방법	특허법
2	특허권	2008-02-04	2012-04-18	세무 및 회계용 서식의 수정 방법	특허법
3	특허권	2009-09-04	2011-09-16	근로 장려금 신청용 데이터 자동 형성 시스템 및 방법	특허법
4	특허권	2011-11-08	2013-09-02	세금계산서 자동 형성 시스템 및 방법	특허법
5	특허권	2012-06-19	2014-08-29	거래처 모니터링 시스템	특허법
6	특허권	2012-07-06	2013-09-03	인증 방법 및 시스템	특허법
7	특허권	2012-12-28	2014-10-06	ERP 용 DB 유지 방법 및 장치	특허법
8	특허권	2013-09-03	2014-11-04	통신보안시스템 및 통신보안방법	특허법
9	특허권	2014-02-28	2015-03-31	애플리케이션 가상화 시스템 및 그 시스템에서의 브라우저 구동 방법	특허법
10	특허권	2010-08-06	2013-04-22	위치 정보에 기반한 무선인터넷 접속 제어 시스템 및 방법	특허법
11	특허권	2010-08-06	2011-10-26	위치 정보에 기반한 이동용 단말기의 이벤트 관리 시스템 및 방법	특허법
12	특허권	2010-11-17	2012-09-07	퇴직자 또는 감사 대상자의 컴퓨터에 대한 디지털 정보 증거 보존 처리를 위한 방법 및 시스템	특허법
13	특허권	2012-02-22	2013-12-20	활성 포렌식 기술을 이용한 연관성 분석 기반 악성코드 탐지 시스템	특허법
14	특허권	2012-06-07	2014-02-28	드라이브 기반 파일 보안 시스템	특허법
15	특허권	2012-07-30	2013-08-30	위치 기반 문서 관리 클라우드 시스템	특허법
16	특허권	2012-09-14	2014-06-16	사용자 행위분석 기반 디지털 포렌식 감사 시스템	특허법
17	특허권	2014-10-13	2016-07-21	사용자 인증방법 및 인증시스템	특허법
18	특허권	2017-08-17	2018-11-02	블록 이를 이용한 양식 생성 장치 및 방법	특허법
19	특허권	2016-11-25	2019-01-28	사용자 정의 ERP 평선 공유 방법 및 시스템	특허법
20	특허권	2018-08-21	2018-11-22	차량운행관리장치 및 차량운행관리방법	특허법
21	특허권	2016-06-30	2019-01-23	회계관리시스템을 이용한 차량운행관리장치 및 차량운행관리방법	특허법

22	특허권	2017-08-24	2018-10-04	서식 자동화를 위한 테이블 생성 장치 및 방법	특허법
23	특허권	2017-09-14	2020-02-13	채권 관리 장치 및 채무불이행 제재 방법	특허법
24	특허권	2016-06-30	2019-01-29	차량운행관리장치 및 차량운행관리방법	특허법
25	특허권	2019-08-12	2019-10-23	회계 처리 장치 및 그것의 회계 처리 일정 관리 방법	특허법
26	특허권	2017-11-15	2019-11-11	오토 포스팅 시스템 및 방법	특허법
27	특허권	2018-10-12	2019-11-19	위치기반 근태 관리 방법 및 장치	특허법
28	특허권	2018-11-19	2020-08-26	서버 설정에 따라 동적으로 웹 UI 컴포넌트를 생성하기 위한 시스템 및 방법	특허법
29	특허권	2018-11-16	2020-09-09	개인정보 처리를 위한 암호화 시스템 및 방법	특허법
30	특허권	2017-11-20	2020-09-22	사용자 별 확장 가능 관리 테이블을 이용한 ERP 평선 제공 방법 및 이를 수행하는 ERP 평선 제공 시스템	특허법
31	특허권	2019-10-01	2021-04-09	다차원 분석 리포트 생성 방법 및 시스템	특허법
32	특허권	2019-10-01	2021-04-21	SQL 쿼리 추천 방법 및 시스템	특허법
33	특허권	2019-12-27	2022-05-19	세무조정 서비스 제공 장치 및 방법	특허법
34	특허권	2017-08-22	2023-04-04	셀 크기 조절 장치 및 방법	특허법

주1) 취득일은 특허권 출원일 기준입니다.주2) 당사 특허는 총 34건입니다.

나. 인증서 보유 현황

확인서 / 인증서	인증기관
소프트웨어품질인증서(GS인증)	한국정보통신기술협회
소프트웨어품질인증서(GS인증)	한국정보통신기술협회
소프트웨어품질인증서(GS인증)	한국정보통신기술협회
소프트웨어품질인증서(GS인증)	한국정보통신기술협회
소프트웨어품질인증서(GS인증)	한국정보통신기술협회
소프트웨어품질인증서(GS인증)	한국정보통신기술협회
소프트웨어품질인증서(GS인증)	한국정보통신기술협회
소프트웨어품질인증서(GS인증)	한국정보통신기술협회
소프트웨어품질인증서(GS인증)	한국정보통신기술협회
소프트웨어품질인증서(GS인증)	한국산업기술시험원
소프트웨어품질인증서(GS인증)	한국산업기술시험원
저작권등록증	저작권위원회
KS Q ISO 9001:2015/ISO 9001:2015 인증(품질경영시스템인증서)	한국표준협회
KS I ISO 14001:2015/ISO 14001:2015인증(환경경영시스템 인증서)	한국생산성본부
행정업무용 소프트웨어 선정확인서	한국소프트웨어산업협회
행정업무용 소프트웨어 선정확인서	한국소프트웨어산업협회
교육용 SW 품질인증서	한국교육학술정보협회
공인전자문서보관소 지정서(공인전자문서센터)	지식경제부
공인전자문서증계자 지정서(#메일)	지식경제부
전자화문서 작성 시설 또는 장비 인증서(신뢰스캔센터)	지식경제부
CC 인증서(EAL2 등급)	IT보안인증사무국
ISMS인증서(정보보호 관리체계 인증서)	한국인터넷진흥원
국가보안기술연구소 패밀리기업 지정서	국가보안기술연구소
ISO 27001:2005 인증(정보보안 경영시스템 국제표준 인증)	영국 UKAS
기업부설연구소인정서	한국산업기술진흥협회
한국서비스품질우수기업 인증서(SQ인증)	한국서비스진흥협회
World Class 300 기업 지정서	중소기업청

WEHAGO V CSAP(SaaS) 인증 취득	KISA(한국인터넷진흥원)
WEHAGO V CSAP(IaaS) 인증 취득	KISA(한국인터넷진흥원)

다. 회사의 현황

(1) 영업개황 및 사업부문의 구분

당사는 회계프로그램 뿐만 아니라 ERP, IFRS솔루션, 그룹웨어, 정보보호, 전자세금계산서 등 기업 정보화 소프트웨어 분야에서 필요한 각종 Solution과 Service를 제공하며 고객의 경쟁력 강화에 기여하는 대한민국 대표 ICT기업입니다.

2011년 더존ICT그룹 강촌캠퍼스로 본사를 이전하며 클라우드 사업을 위한 핵심 거점 'D-클라우드 센터'를 구축, 클라우드와 연계된 클라우드 플랫폼, 모바일 오피스, 전자금융, 전자문서(공인전자문서센터, 공인전자문서중계자), IDC(인터넷 데이터센터) 등 첨단기술이 융합된 다양한 미래형 서비스 모델을 선보이고 있습니다.

2011년 더존ICT그룹 강촌캠퍼스로 본사를 이전하며 클라우드 사업을 위한 핵심 거점 'D-클라우드 센터'를 구축, 클라우드와 연계된 클라우드 플랫폼, 모바일 오피스, 전자금융, 전자문서(공인전자문서센터, 공인전자문서중계자), IDC(인터넷 데이터센터) 등 첨단기술이 융합된 다양한 미래형 서비스 모델을 선보이고 있습니다.

주요사업은 크게 기업정보화솔루션, 클라우드 서비스, 그룹웨어, 정보보안, 모바일솔루션, 전자금융서비스/전자세금계산서, 전자팩스 부문으로 나눌 수 있으며 세부적으로는 1) 기업 정보화 솔루션의 자체 개발과 마케팅 및 서비스 회계프로그램 및 ERP, IFRS, 그룹웨어, 정보보안 2) 기업용 솔루션 개발, 판매, 컨설팅, 구축, 유지보수 3) 전자세금계산서, 바로수금서비스, U-billing 등 청구, 고지, 결제(P/G) 관련 전자금융서비스 4) 모바일 오피스 개발, 판매 5) D-클라우드 센터 기반 퍼블릭 클라우드 사업 전개/ 프라이빗 클라우드 사업 전개 6) 온라인 비즈니스 플랫폼 서비스 7) 그린팩스, 클라우드팩스, 전자팩스 사업 7) 공인전자문서센터, 공인전자화문서작성장, 공인전자문서중계자 등의 사업분야를 영위하고 있습니다.

당사의 전 사업 영역이 고르게 성장을 이어가고 있으며 특히, WEHAGO, Amaranth 10, OmniEsol 등 핵심 솔루션에 통합된 AI 경쟁력을 토대로 사업 안정성과 성장성을 입증하고 있다. 추가로, AI 내재화를 통해 제품 경쟁력이 강화되고, 기존 제품군을 사용하던 고객이 클라우드 기반 차세대 솔루션으로 지속적으로 교체하면서 신제품 전환이 빠르게 이루어지고 있으며, 이는 전체 매출 구조에서 클라우드가 차지하는 비중도 증가하며 구축 비용도 줄어들고 있습니다. 단일 모듈 단위로 제품을 사용하던 고객들도 모든 기능이 하나로 통합된 전체 모듈로 전환하면서 실적 상승 요인으로 작용하였습니다.

(2)산업의 특성

국내 SaaS 산업은 사용자들의 소프트웨어에 대한 접근방식이 과거에는 직접 개발 혹은 소유였지만, 이제는 '서비스로서의 사용' 개념이 본격적으로 확대되어 클라우드 기반의 SaaS(Software as a Service) 시장 본격화와 개방형 오픈소스 소프트웨어의 확대로 인해 더욱 빠르게 확산되었습니다. SaaS는 서비스로서의 소프트웨어를 의미하는데, 소프트웨어에 대한 사용료를 지불하고 일정 기간 구독하는 서비스로서 소프트웨어 과금모델이자 배포 방식입니다. 인터넷에만 접속할 수 있으면 인터넷을 통해 클라우드에 설치되어있는 소프트웨어를 불러와 언제 어디서나 이용할 수 있다는 것을 의미합니다.

즉, SaaS는 인터넷 덕분에 하드웨어로부터 자유로워진 소프트웨어에 해당하며, 소프트웨어를 자체 컴퓨터에 저장하지않고 원격의 호스트에 접속해 원할 때마다 '서비스'로 구독하는 시대로 변하고 있습니다.

최근 기업뿐만 아니라, 행정·공공기관의 '클라우드 기반 통합관리 운영 환경 전환·통합' 계획에 따라 국내 클라우드 업계의 산업 성장성 및 기대감이 높아지고 있습니다.

(3)산업의 성장성

기존의 전통적인 소프트웨어 시장은 패키지 소프트웨어, IT 서비스 등으로 구분되었습니다. 하지만 최근에는 클라우드 시장, AI, IoT시장, 빅데이터, 지능형 소프트웨어 등이 고부가가치를 창출하는 새로운 소프트웨어 산업으로 성장을 거듭하고 있습니다. 이는 기존의 소프트웨어 산업보다 높은 성장률을 보이며, 소프트웨어 산업의 성장을 주도할 것으로 예상하고 있습니다.

(4) 경기변동의 특성

소프트웨어 산업은 일반적으로 경기변동과 밀접한 관계를 갖는 편이었습니다. 최근 경기 둔화에 따라 IT인프라에 대한 투자 위축, 물가상승, 코로나19로 인해 비대면 솔루션의 수요가 확장되자 IT 개발과 고급 인력의 인건비 증가 등 전반적인 비용 부담이 따를 수 있으나 코로나 팬데믹 시대에 들어서면서 비대면 업무환경 수요 증가 및 디지털화를 맞이하였습니다. 이에 따른 금융, 건설, 제조, 물류 등 모든 산업분야에서 새로운 기술과 활용을 위해 디지털 플랫폼 전환에 대한 수요와 필요가 동반 상승하고 있어 경기변동에 영향을 덜 민감한 산업으로 자리잡아가고 있습니다.

(5) 시장여건

소프트웨어는 제조, 금융, 서비스 등 모든 산업에서 도입 및 활용이 가능하며, 소프트웨어 도입을 통해 서비스의 경쟁력의 강화가 가능합니다. 국내 기업들 또한 소프트웨어를 결합한 산업의 변화에 대응하기 위한 발빠른 움직임을 보이고 있습니다. IoT, 핀테크, 모바일페이, 클라우드 서비스 등은 모두 소프트웨어의 역량이 중요한 사업들로, 기업들이 관련 분야에 투자를 확대하고, 관련 서비스를 지속적으로 출시하고 있는 것은 향후 국내 소프트웨어 기반 산업의 성장에 긍정적인 촉매제로 작용할 것으로 판단하고 있습니다. 또한, 최근 클라우드 컴퓨팅은 인공지능(AI), 빅데이터, 챗GPT 등 신기술과 융합하여, 4차 산업혁명을 촉진하는 혁신적 서비스로 전환하고 있습니다. 클라우드 확산과 함께, SW산업의 개발, 동작, 유통 방식 등 전반적인 패러다임이 변화하고 있어 국내 산업의 글로벌 경쟁에 대응이 필요한 상황입니다. 최근 애플리케이션 현대화와 지능화 SW, 그리고 AI,머신러닝(ML)플랫폼에 대한 폭발적인 수요 증가가 SaaS 성장의 주요 동인이라는 설명이 있었습니다.

이는 경기 침체에도 경영진은 기업의 차별화 갖기 위해 여전히 디지털 전환 등 핵심 기술에 투자할 것으로 판단하고 있습니다. 따라서 국내 디지털 서비스 업체를 비롯해 제조, 통신, 공공 및 금융 등에서 클라우드 전환에 따른 수요가 증가하고 있어 클라우드 IT 인프라에 대한 투자 및 도입이 지속적으로 증가할 것으로 예상하고 있습니다

(6) 회사의 경쟁우위요소

국내 대표 ICT 전문 기업기업이자 회계·ERP·그룹웨어·정보보안 등 소프트웨어 개발업체로 인지도가 매우 높습니다. 중소기업에게 다양한 솔루션을 제공해오며 국내 토종 소프트웨어 업계 1위의 타이틀을 넘어 기존 ERP를 고도화, 플랫폼화하여 중견기업, 대기업까지 업무 범위를 모두 커버할 수 있다고 평가 받고 있습니다. 또한 산업군별 쌓아온 풍부한 구축 경험과 노하우로 다양한 기업의 니즈를 빠르게 충족하는 ERP 솔루션 개발 업무에 적용이 가능하여 시장에서 높은 경쟁우위를 선점하고 있습니다.

또한 당사는 클라우드 사업을 영위하기 위한 클라우드 센터를 구축 하고 강촌캠퍼스 D-클라우드 센터의 지리적 이점과 최신 설비,완벽한 비즈니스 모델 및 고객 인프라를 기반으로 IaaS, PaaS, SaaS를 국내 기업에 제공하는 B2B 클라우드 서비스를 제공하고 있습니다. 최신 ICT와 국제표준 규격을 준수한 기술을 채택해 개발 생산성과 확장성이 높고, 내외부 환경 변화에도 신속하게 대응할 수 있어 공공기관이 요구하는 전자정부 표준프레임워크 호환성 인

증과 CMMI 레벨 3인증을 획득함으로써 글로벌 수준의 ERP 프로젝트 수행 능력과 품질을 보 증하고 있습니다.

(7) 조직도



(8) 시장점유율

공신력 있는 자료가 없어 별도 시장점유율을 산정할 수 없으나 당사의 주요 제품인 Lite ERP 제품은 약 11만개, Standard/Extended ERP 제품은 약 2만여개 업체에 공급하고 있습니다. (작성기준일 현재 누적 기준)

라. 공시대상기간중 새로이 추진하였거나, 이사회 결의 등을 통하여 새로이 추진하기로 한 중요한 신규사업

(1) 본인신용정보관리업(마이데이터 사업), 신용정보의 수집, 분석 제공 및 관련 서비스 사업 목적을 추가

1. 사업 분야(업종, 제품 및 서비스의 내용 등) 및 진출 목적	금융마이데이터 등 다양한 외부 정보를 통합하여, 개인 및 개인사업자 대상 데이터 기반 맞춤형 서비스를 제공할 예정입니다.
2. 시장의 주요 특성·규모 및 성장성	데이터 기반 맞춤형 서비스에 대한 수요가 지속적으로 증가하고 있으며, 관련 시장은 정부 정책 지원과 디지털 전환에 힘입어 성장세를 보이고 있습니다.
3. 신규사업과 관련된 투자 및 예상 자금소요액(총 소요액, 연도별 소요액), 투자자금 조달원천, 예상투자회수기간 등	기존 플랫폼 및 인프라를 활용하여 추진하며, 초기 투자 및 운영비용은 제한적일 것으로 예상됩니다.

4. 사업 추진현황(조직 및 인력구성 현황, 연구개발활동 내역, 제품 및 서비스 개발 진척도 및 상용화 여부, 매출 발생여부 등)	신규 서비스 기획 및 제휴 등 사전 준비를 진행 중입니다. 기존 플랫폼(WEHAGO, NAHAGO)을 기반으로, 개인 재직자의 인사·급여 정보와 개인사업자의 경영·회계 데이터 등 다양한 정보를 금융 데이터와 연계하여, 다양한 맞춤형 금융 서비스 제공이 가능하므로 기존 사업과의 연계성이 높습니다. 관련 법령 및 규제 준수, 개인정보 보호 등 데이터 활용에 따른 법적·제도적 요건 이행을 필요로 하므로 단계적으로 맞춤형 데이터 서비스 개발 및 시장 진출을 추진할 예정입니다.
5. 기타사항	2025년 3월 26일 정기주주총회를 통해 정관변경의 건(사업목적추가)가 승인 가결되었습니다.

(2) 주식회사 제주은행 지분취득

1. 사업 분야(업종, 제품 및 서비스의 내용 등) 및 진출 목적	제주은행의 제3자배정 유상증자에 참여해 신주 566만9783주 전량을 570억 원에 인수하며 지분 14.99%를 보유하게 되었습니다. 이번 지분투자를 통해 제주은행의 디지털부문 사업에 참여하여 투자금 전액을 디지털뱅킹 분야에 투입하고 제4인터넷전문은행 준비과정에서 개발한 다양한 비즈니스 모델을 접목해 디지털 금융 플랫폼의 혁신을 선보일 계획입니다..
2. 시장의 주요 특성·규모 및 성장성	인터넷전문은행이 갖고 있는 불확실성과 변동성을 최소화하면서도 당사가 추진해 온 금융 플랫폼 서비스를 제공할 예정입니다. 당사가 보유한 SI와 데이터 역량에 제주은행의 기존 영업기반을 결합하면 디지털뱅킹 경쟁력 강화를 통한 성장성을 기대할 수 있습니다.
3. 신규사업과 관련된 투자 및 예상 자금소요액(총 소요액, 연도별 소요액), 투자자금 조달원천, 예상투자회수기간 등	당사 내부 인력을 활용하여 제휴 서비스 개발을 진행하고 있으며 내부 인력 인건비 외 별도 자금 소요금액은 산정하기 어렵습니다. 추후 내부 검토를 통해 추진 계획을 수립할 예정입니다.
4. 사업 추진현황(조직 및 인력구성 현황, 연구개발활동 내역, 제품 및 서비스 개발 진척도 및 상용화 여부, 매출 발생여부 등)	기존 비즈니스 솔루션에 새로운 금융·뱅킹 솔루션을 결합하고 기업이 필요로 하는 업무를 하나의 솔루션으로 제공할 예정입니다. 기업들의 금융고민까지 해결하는 고객 편의성 제고를 통해 본업 경쟁력을 대폭 강화하고, 데이터 제공에 따른 수수료 수익까지 더해지며 매출에도 긍정적인 영향을 줄 것으로 기대합니다. 제주은행을 통해 선보이게 될 다양한 금융 서비스는 풍부하고 정밀한 기업·직원 데이터가 있어 가능합니다. 핀테크 전문 계열사 테크플레이팅스의 SI 기반 기업신용평가 모델과 매출채권팩토링을 비롯해 500만 기업데이터 및 1,000만 직원데이터를 활용한 신규 서비스 모델이 제주은행을 통해 서비스될 예정입니다.
5. 기타사항	2025년 04월 18일 이사회 결의를 통해 제주은행 지분취득을 위한 안건이 승인 가결되었습니다.

III. 재무에 관한 사항

1. 요약재무정보

가. 요약재무제표(연결)

(단위:원)

구분	제50기 1분기말	제49기	제48기
자산	-	-	-
유동자산	284,082,536,435	260,024,197,419	215,914,131,430
현금및현금성자산	154,232,980,614	127,160,462,751	121,380,210,932
기타금융자산	41,832,928,116	52,570,796,206	26,967,830,166
매출채권 및 기타유동채권	51,170,126,608	48,273,796,852	54,667,541,265
기타유동자산	34,854,999,170	29,450,994,047	11,484,871,383
재고자산	1,884,254,436	2,481,304,277	1,344,378,330
당기법인세자산	107,247,491	86,843,286	69,299,354
비유동자산	863,951,572,671	869,937,234,535	821,699,117,753
관계기업투자	86,980,889,059	87,587,672,126	-
공동기업투자	17,166,154,051	18,239,000,000	26,128,419,041
유형자산	354,919,606,143	356,216,231,765	361,132,861,103
사용권자산	11,018,200,048	9,804,648,273	13,874,249,171
투자부동산	220,465,308,740	220,952,387,532	222,521,190,076
무형자산	112,152,390,449	114,665,919,071	125,593,007,634
기타비유동금융자산	50,149,864,875	50,519,842,226	60,949,694,516
기타비유동자산	1,204,665,827	1,196,986,763	1,206,689,691
순확정급여자산	62,586,778	144,810,833	239,779,009
이연법인세자산	9,831,906,701	10,609,735,946	10,053,227,512
자산총계	1,148,034,109,106	1,129,961,431,954	1,037,613,249,183
부채			
유동부채	487,117,311,848	473,498,486,574	204,315,065,486
비유동부채	30,170,939,568	24,675,943,920	278,474,000,998
부채총계	517,288,251,416	498,174,430,494	482,789,066,484
자본	-	-	-
자본금	15,738,996,500	15,738,996,500	15,738,996,500
연결자본잉여금	474,073,643,613	473,981,734,795	474,495,949,983
연결기타자본구성요소	(84,000,760,372)	(84,000,760,372)	(84,000,760,372)
기타포괄손익누계액	(8,823,787)	(171,295,831)	547,684,369

연결이익잉여금	209,634,411,143	209,641,349,846	132,071,779,731
비지배주주지분	15,308,390,593	16,596,976,522	15,970,532,488
자본총계	630,745,857,690	631,787,001,460	554,824,182,699
부채와자본총계	1,148,034,109,106	1,129,961,431,954	1,037,613,249,183
매출액	116,557,188,171	446,299,245,964	402,332,391,243
영업이익	35,020,499,225	127,727,153,412	88,064,046,059
법인세비용차감전순이익	31,454,196,349	120,621,468,054	95,351,986,861
연결당기순이익	22,808,546,495	92,289,152,067	78,026,871,531
지배기업의소유주지분	23,255,223,606	92,315,089,152	58,773,521,829
비지배지분	(446,677,111)	(25,937,085)	19,253,349,702
지배기업 주당순이익(원)	783	3,104	2,170
연결에 포함된 회사 수	11	11	12

나. 요약재무제표(별도)

(단위:원)

구 분	제50기 1분기말	제49기	제48기
자산	-	-	-
유동자산	209,136,911,381	180,781,620,398	180,973,845,937
현금및현금성자산	119,645,695,476	93,932,198,236	102,384,627,757
기타금융자산	32,315,102,011	34,215,450,075	23,140,711,107
매출채권및기타유동채권	43,341,613,472	37,705,740,114	43,782,594,378
기타유동자산	12,932,601,517	13,459,945,041	10,680,974,777
재고자산	901,898,905	1,468,286,932	984,937,918
비유동자산	815,126,738,993	820,121,450,330	749,875,578,073
종속기업투자	67,580,460,507	66,831,460,507	60,468,042,592
관계기업투자	57,009,668,065	57,009,668,065	-
공동기업투자	2,300,000,000	2,300,000,000	2,300,000,000
유형자산	343,546,353,376	345,020,163,732	349,190,628,869
사용권자산	7,752,174,582	6,724,699,315	9,577,445,300
투자부동산	228,982,926,123	229,499,368,747	231,147,730,321
무형자산	28,392,253,875	30,364,847,817	38,411,326,336
기타비유동금융자산	70,165,832,730	72,231,472,992	49,468,497,095
기타비유동자산	1,204,665,827	1,196,986,763	1,206,689,691
이연법인세자산	8,192,403,908	8,942,782,392	8,105,217,869
자산총계	1,024,263,650,374	1,000,903,070,728	930,849,424,010
부채	-	-	-
유동부채	478,551,415,976	463,483,598,663	193,554,261,072
비유동부채	18,538,443,682	13,679,631,880	270,622,517,230
부채총계	497,089,859,658	477,163,230,543	464,176,778,302
자본	-	-	-

자본금	15,738,996,500	15,738,996,500	15,738,996,500
자본잉여금	364,565,405,550	364,566,405,550	364,566,405,550
기타자본구성요소	(244,683,095,097)	(244,683,095,097)	(244,683,095,097)
이익잉여금	391,552,483,763	388,117,533,232	331,050,338,755
자본총계	527,173,790,716	523,739,840,185	466,672,645,708
부채와자본총계	1,024,263,650,374	1,000,903,070,728	930,849,424,010
종속·관계·공동기업 투자주식의 평가방법	원가법	원가법	원가법
매출액	108,188,084,262	401,581,226,959	356,016,905,608
영업이익	39,082,485,063	130,228,704,050	93,752,183,701
법인세비용차감전순이익	35,184,684,962	95,658,535,437	80,165,675,785
당기순이익	26,697,112,840	71,737,511,170	62,356,986,645
총포괄이익	26,697,112,840	75,760,682,924	60,827,051,817
주당순이익	906	2,370	2,040

2. 연결재무제표

2-1. 연결 재무상태표

연결 재무상태표

제 50 기 1분기말 2026.03.31 현재

제 49 기말 2025.12.31 현재

(단위 : 원)

	제 50 기 1분기말	제 49 기말
자산		
유동자산	284,082,536,435	260,024,197,419
현금및현금성자산	154,232,980,614	127,160,462,751
기타금융자산	41,832,928,116	52,570,796,206
매출채권및기타유동채권	51,170,126,608	48,273,796,852
기타유동자산	34,854,999,170	29,450,994,047
재고자산	1,884,254,436	2,481,304,277
당기법인세자산	107,247,491	86,843,286
비유동자산	863,951,572,671	869,937,234,535
관계기업에 대한 투자자산	86,980,889,059	87,587,672,126
공동기업에 대한 투자자산	17,166,154,051	18,239,000,000
유형자산	354,919,606,143	356,216,231,765
사용권자산	11,018,200,048	9,804,648,273
투자부동산	220,465,308,740	220,952,387,532
무형자산	112,152,390,449	114,665,919,071
기타비유동금융자산	50,149,864,875	50,519,842,226
기타비유동자산	1,204,665,827	1,196,986,763

순확정급여자산	62,586,778	144,810,833
이연법인세자산	9,831,906,701	10,609,735,946
자산총계	1,148,034,109,106	1,129,961,431,954
부채		
유동부채	487,117,311,848	473,498,486,574
매입채무및기타유동채무	46,087,626,785	27,191,616,973
단기차입금	38,000,000,000	38,000,000,000
유동성장기차입금	250,000,000,000	250,000,000,000
유동성리스부채	4,848,143,499	4,782,649,601
기타금융부채	3,626,133,408	3,794,641,767
기타유동부채	126,227,137,290	130,969,155,301
당기법인세부채	18,328,270,866	18,760,422,932
비유동부채	30,170,939,568	24,675,943,920
장기매입채무 및 기타비유동채무	878,205,356	850,986,279
장기차입금		
확정급여부채	10,033,470,377	5,904,763,203
비유동리스부채	5,426,507,819	4,469,236,622
이연법인세부채	7,195,678,456	7,241,729,129
기타비유동금융부채	5,599,176,528	5,245,277,653
기타비유동부채	1,037,901,032	963,951,034
부채총계	517,288,251,416	498,174,430,494
자본		
지배기업의 소유주지분	615,437,467,097	615,190,024,938
자본금	15,738,996,500	15,738,996,500
자본잉여금	474,073,643,613	473,981,734,795
기타자본구성요소	(84,000,760,372)	(84,000,760,372)
기타포괄손익누계액	(8,823,787)	(171,295,831)
이익잉여금	209,634,411,143	209,641,349,846
비지배지분	15,308,390,593	16,596,976,522
자본총계	630,745,857,690	631,787,001,460
부채와자본총계	1,148,034,109,106	1,129,961,431,954

2-2. 연결 포괄손익계산서

연결 포괄손익계산서

제 50 기 1분기 2026.01.01 부터 2026.03.31 까지

제 49 기 1분기 2025.01.01 부터 2025.03.31 까지

(단위 : 원)

	제 50 기 1분기		제 49 기 1분기	
	3개월	누적	3개월	누적

수익(매출액)	116,557,188,171	116,557,188,171	98,601,018,252	98,601,018,252
매출원가	56,124,977,511	56,124,977,511	53,671,295,752	53,671,295,752
매출총이익	60,432,210,660	60,432,210,660	44,929,722,500	44,929,722,500
판매비와관리비	25,411,711,435	25,411,711,435	23,341,232,831	23,341,232,831
영업이익	35,020,499,225	35,020,499,225	21,588,489,669	21,588,489,669
기타수익	119,060,563	119,060,563	234,404,071	234,404,071
기타비용	1,011,901,239	1,011,901,239	615,997,066	615,997,066
금융수익	1,972,001,931	1,972,001,931	374,029,040	374,029,040
금융원가	3,588,010,208	3,588,010,208	4,226,416,601	4,226,416,601
지분법이익	168,415,123	168,415,123		
지분법손실	1,225,869,046	1,225,869,046	820,111,811	820,111,811
법인세비용차감전순이익	31,454,196,349	31,454,196,349	16,534,397,302	16,534,397,302
법인세비용	8,645,649,854	8,645,649,854	4,536,049,110	4,536,049,110
분기순이익	22,808,546,495	22,808,546,495	11,998,348,192	11,998,348,192
기타포괄손익	162,472,044		193,701,819	
후속적으로 당기손익으로 재분류되는 항목				
해외사업환산손익	634,080,764	634,080,764	193,701,819	193,701,819
지분법자본변동	(685,230,705)	(685,230,705)	0	0
후속적으로 당기손익으로 재분류되지 않는 항목				
지분법자본변동	213,621,985	213,621,985		
총포괄손익	22,971,018,539		12,192,050,011	
분기순이익의 귀속				
지배기업의 소유주지분	23,255,223,606	23,255,223,606	12,789,610,373	12,789,610,373
비지배지분	(446,677,111)	(446,677,111)	(791,262,181)	(791,262,181)
총포괄손익의 귀속				
지배기업의 소유주지분	23,417,695,650	23,417,695,650	12,983,393,632	12,983,393,632
비지배지분	(446,677,111)	(446,677,111)	(791,343,621)	(791,343,621)
주당이익				
기본주당이익 (단위 : 원)	783.0	783.0	409.0	409.0
희석주당이익 (단위 : 원)	783.0	783.0	409.0	409.0

2-3. 연결 자본변동표

연결 자본변동표

제 50 기 1분기 2026.01.01 부터 2026.03.31 까지

제 49 기 1분기 2025.01.01 부터 2025.03.31 까지

(단위 : 원)

	자본							
	지배기업의 소유주에게 귀속되는 지분						비지배지분	자본 합계
	자본금	자본잉여금	기타자본구성요소	기타포괄손익누계액	이익잉여금	지배기업의 소유주에게 귀속되는 지분 합계		
2025.01.01 (기초자본)	15,738,996,500	474,495,949,983	(84,000,760,372)	547,684,369	132,071,779,731	538,853,650,211	15,970,532,488	554,824,182,699
분기순이익					12,789,610,373	12,789,610,373	(791,262,181)	11,998,348,192
기타포괄손익								
해외사업환산손익				193,783,259		193,783,259	(81,440)	193,701,819
지분법자본변동								
총포괄손익								

자기주식의 취득								
연결대상범위의 변동						(67,314,685)	(67,314,685)	
종속기업의 소유지분변동								
사업결합으로 인한 변동								
전환우선주의 보통주 전환								
연차배당					(18,693,488,447)	(18,693,488,447)		(18,693,488,447)
2025.03.31 (분기말자본)	15,738,996,500	474,495,949,983	(84,000,760,372)	741,467,628	126,167,901,657	533,143,555,396	15,111,874,182	548,255,429,578
2026.01.01 (기초자본)	15,738,996,500	473,981,734,795	(84,000,760,372)	(171,295,831)	209,641,349,846	615,190,024,938	16,596,976,522	631,787,001,460
분기순이익					23,255,223,606	23,255,223,606	(446,677,111)	22,808,546,495
기타포괄손익								
해외사업환산손익				634,080,764		634,080,764		634,080,764
지분법자본변동				(471,608,720)		(471,608,720)		(471,608,720)
총포괄손익								
자기주식의 취득								
연결대상범위의 변동								
종속기업의 소유지분변동		92,908,818				92,908,818	(841,908,818)	(749,000,000)
사업결합으로 인한 변동								
전환우선주의 보통주 전환		(1,000,000)				(1,000,000)		(1,000,000)
연차배당					(23,262,162,309)	(23,262,162,309)		(23,262,162,309)
2026.03.31 (분기말자본)	15,738,996,500	474,073,643,613	(84,000,760,372)	(8,823,787)	209,634,411,143	615,437,467,097	15,308,390,593	630,745,857,890

2-4. 연결 현금흐름표
연결 현금흐름표

제 50 기 1분기 2026.01.01 부터 2026.03.31 까지

제 49 기 1분기 2025.01.01 부터 2025.03.31 까지

(단위 : 원)

	제 50 기 1분기	제 49 기 1분기
영업활동현금흐름	22,443,995,509	19,988,037,529
연결분기순이익	22,808,546,495	11,998,348,192
비현금조정	25,228,434,168	21,459,360,585
재고자산평가손실환입		(42,847,150)
감가상각비	6,819,780,601	6,385,049,458
무형자산상각비	2,601,842,665	2,883,604,457
퇴직급여	4,039,134,192	3,303,921,587
대손상각비(환입)	405,893,948	(325,913,941)
외화환산손실		324,420
외화환산이익	(23,501,959)	(796,589)
기타의 대손충당금환입		
기타의 대손상각비	21,854,564	47,295,824
무형자산손상차손		5,000,000
종속기업/관계기업/공동기업투자처분이익		
당기손익-공정가치 측정금융상품평가손실	891,088	744,279,000
당기손익-공정가치 측정금융상품평가이익	(1,533,282,768)	(155,812,689)
당기손익-공정가치 측정금융상품처분이익	(5,478,236)	(6,960,818)
유형자산처분이익	57,432	182,735

유형자산처분손실	20,187,500	
리스해지이익		(291,597)
지분법이익	(168,415,123)	
지분법손실	1,225,869,046	820,111,811
이자수익	(408,416,177)	(209,910,641)
이자비용	3,586,482,405	3,481,644,862
기타수익		(5,203,784)
법인세비용	8,645,649,854	4,536,049,110
영업활동으로 인한 자산 부채의 변동	(14,483,951,423)	(3,588,904,564)
매출채권 및 기타채권의 감소(증가)	(2,822,893,312)	3,399,984,604
기타유동자산의 감소(증가)	(26,564,590,255)	374,934,011
기타비유동비금융자산의 감소(증가)	(18,825,500)	484,000
재고자산의 감소(증가)	15,289,047,051	(156,710,562)
기타금융자산의 감소(증가)	2,235,372	
매입채무 및 기타채무의 증가(감소)	(4,176,185,045)	(6,972,910,105)
기타유동부채의 증가(감소)	3,709,406,944	(203,536,426)
기타금융부채의 증가(감소)	(143,715,954)	(854,761,350)
정부보조금 수령	259,073,710	16,659,000
사외적립자산 불입액		
퇴직금 순지급액	(17,504,434)	806,952,264
법인세 납부액	(8,196,592,286)	(6,509,074,165)
이자수취	272,127,889	55,175,851
이자지급	(3,184,569,334)	(3,426,868,370)
투자활동현금흐름	6,408,525,052	(8,216,713,009)
기타금융자산의 처분	10,900,634,018	5,000,000
기타금융자산의 취득	(172,090,380)	(3,030,697,000)
단기대여금의 감소		1,500,000
당기손익-공정가치측정금융자산의 취득	(37,199,488)	(67,202,727)
당기손익-공정가치측정금융자산의 처분	61,201,679	203,373,818
종속기업투자주식의 처분		
유형자산의 취득	(4,272,686,141)	(5,181,606,100)
유형자산의 처분	7,600,000	7,720,000
무형자산의 취득	(78,934,636)	(154,801,000)
연결범위 변동		
재무활동현금흐름	(2,356,067,801)	(1,381,812,486)
자기주식의 취득으로 인한 현금의 유출		
종속기업에 대한 투자자산의 취득	(749,000,000)	
기타유동금융부채의 증가(감소)		250,000
기타비유동금융부채의 증가(감소)		(35,745,000)

전환권의 행사	(1,000,000)	
리스부채의 감소	(1,606,067,801)	(1,346,317,486)
현금및현금성자산에 대한 환율변동효과	576,065,103	108,460,058
현금및현금성자산의순증가(감소)	27,072,517,863	10,497,972,092
기초현금및현금성자산	127,160,462,751	121,380,210,932
기말현금및현금성자산	154,232,980,614	131,878,183,024

3. 연결재무제표 주식

1. 일반적인 사항 (연결)

기업회계기준서 제1110호 '연결재무제표'에 의한 지배회사인 주식회사 더존비즈온은 주식회사 키컴 등 11개의 종속기업(이하, '연결기업')을 연결대상으로 하여 연결재무제표를 작성하였습니다.

1-1. 지배기업 현황

주식회사 더존비즈온(이하 '지배기업')은 1977년 8월 20일 대동프라스틱공업(주)로 설립되었으며, 1988년 10월 28일에 유가증권시장에 등록하였습니다. 지배기업은 2006년 6월 20일자 임시주주총회의 결의에 의거 지배기업의 상호를 (주)더존비즈온으로 변경하였으며 목적사업을 정밀금형제작과 전자기품용 플라스틱 부품 제조 및 판매에서 소프트웨어판매 및 서비스로 변경하였습니다.

지배기업은 사업경쟁력 강화, 경영효율성 증대 및 사업시너지효과 극대화를 위해 2023년 10월 23일 이사회 결의에 의거 2024년 2월 29일을 합병기일로 (주)더존홀딩스를 흡수합병하였습니다.

보고기간종료일 현재 지배기업의 자본금은 우선주자본금 541,587천원을 포함하여 15,738,997천원이며, 주주현황은 다음과 같습니다

주 주 명	소유주식수(주)		지 분 율	
	보통주	우선주	보통주	우선주
도로니콤 주식회사	25,075,106	1,083,173	82.50%	100.00%
자기주식	2,354,110	-	7.75%	-
MFS INTERNATIONAL NEW DISCOVERY FUND	540,173	-	1.78%	-
기타	2,425,431	-	7.97%	-
합 계	30,394,820	1,083,173	100.00%	100.00%

1-2. 종속기업의 현황

보고기간종료일 현재 연결재무제표 작성대상에 포함된 종속기업의 현황은 다음과 같습니다.

기업명	소유지분율		소재지	연차 결산월	업 종	지배관계 근거
	당분기 말	전기말				
(주)키컴	76.29%	71.70%	대한민 국	12월	소프트웨어의 개발 및 판매	의결권의 과반수 보 유
(주)더존이엔에이치	94.15%	94.15%	대한민 국	12월	교육서비스업	
(주)더존비엔에프	74.32%	74.32%	대한민 국	12월	정보서비스업	

(주)전자신문사	74.38%	74.38%	대한민국	12월	신문 발행업
(주)전자신문인터넷[주]	53.37%	53.37%	대한민국	12월	포털 및 기타인터넷 정보매개 서비스업
(주)더존넥스트	70.39%	70.39%	대한민국	12월	IT하드웨어 제조
북경득진망디지털기술유한공사	100.00%	100.00%	중국	12월	소프트웨어의 개발 및 판매
(주)제노랩	100.00%	100.00%	일본	12월	소프트웨어의 개발 및 판매
(주)텍스워치	84.86%	84.86%	대한민국	12월	신문 발행업
바이오테크이노밸리자산관리주식회사	100.00%	100.00%	대한민국	12월	자산관리업
바이오테크이노밸리피에프브이 주식회사	95.00%	95.00%	대한민국	12월	부동산업

[주] (주)전자신문사의 종속기업입니다.

1-3. 연결대상 종속기업의 당분기말 현재 요약 재무현황은 다음과 같습니다.

(단위: 천원)

회사명[주]	자 산	부 채	자 본	매출액	분기순손익	분기총포괄손익
(주)키컴	20,147,686	830,674	19,317,012	1,176,989	858,853	858,853
(주)더존이엔에이치	6,613	-	6,613	-	(164)	(164)
(주)더존비앤에프	1,174,815	2,275,173	(1,100,358)	179,293	(557,022)	(557,022)
(주)전자신문사	32,481,697	11,546,093	20,935,604	7,438,287	(1,096,198)	(1,096,198)
(주)더존넥스트	122,587	34,527	88,060	-	(150)	(150)
북경득진망디지털기술유한공사	2,797,100	1,151,771	1,645,329	366,824	112,579	199,486
(주)제노랩	7,204,151	884,894	6,319,257	-	(1,130,911)	(583,737)
(주)텍스워치	583,565	332,200	251,365	122,957	(183,597)	(183,597)
바이오테크이노밸리자산관리 주식회사	1,700,261	962,944	737,317	600,000	22,770	22,770
바이오테크이노밸리피에프브이 주식회사	37,153,972	35,263,564	1,890,408	-	(1,473,764)	(1,473,764)
합 계	103,372,447	53,281,840	50,090,607	9,884,350	(3,447,604)	(2,813,523)

[주] (주)전자신문사의 요약 재무정보는 연결 기준 금액이며, (주)전자신문사 외의 종속기업의 요약 재무정보는 별도 기준 금액입니다.

2. 재무제표 작성기준 및 중요한 회계정책 (연결)

연결기업의 연결재무제표는 한국채택국제회계기준에 따라 작성되는 요약연결중간재무제표입니다. 동 재무제표는 기업회계기준서 제1034호 "중간재무보고"에 따라 작성되었으며, 선별적 주석은 직전 연차보고기간말 후 발생한 재무상태와 경영성과 변동을 이해하는 유의적인 거래나 사건에 대한 설명을 포함하고 있습니다.

동 요약연결중간재무제표에 대한 이해를 위해서는 한국채택국제회계기준에 따라 작성된 2025년 12월 31일자로 종료하는 회계연도에 대한 연차연결재무제표를 함께 이용하여야 합니다.

2-1. 연결기업이 채택한 제·개정된 기준서 및 해석서

요약연결중간재무제표를 작성하기 위하여 채택한 중요한 회계정책은 다음의 2026년 1월 1일부터 적용되는 기준서를 제외하고는 2025년 12월 31일로 종료되는 회계기간에 대한 연차연결재무제표 작성시 채택한 회계정책과 동일합니다.

가. 연결기업이 채택한 제·개정 기준서

당분기부터 새로 도입된 기준서 및 해석서와 그로 인한 회계정책 변경의 내용은 다음과 같습니다.

(1) 기업회계기준서 제1021호 '환율변동효과'와 제1101호 '한국채택국제회계기준의 최초채택'(개정) - 교환가능성 결여

동 개정사항은 회계목적상 다른 통화와 교환이 가능하다고 보는 상황에 대해 정의하고, 다른 통화와의 교환가능성 평가, 교환가능성이 결여된 경우 사용할 현물환율 추정 및 공시 요구사항을 명확히 합니다.

다른 통화와 교환이 가능하지 않다면 측정일에 현물환율을 추정해야 하며, 관측 가능한 환율을 조정 없이 사용하거나 다른 추정기법을 사용하도록 하고 있습니다.

나. 연결기업이 적용하지 않은 제·개정 기준서 및 해석서

제정·공표되었으나 아직 시행일이 도래하지 않아 적용하지 아니한 한국채택국제회계기준은 다음과 같습니다.

(1) 기업회계기준서 제1109호 '금융상품'과 제1107호 '금융상품: 공시'(개정) - 금융상품 분류와 측정

동 개정사항은 전자지급시스템을 사용하여 금융부채를 결제할 때의 금융부채의 결제일 전 이행과 관련된 조건, 계약상 현금흐름이 기본대여계약과 일관되는지 평가할 때 고려해야 할 이자 및 우발사건 특성, 비소구 특성을 가진 금융자산, 계약상 연계된 금융상품의 특성을 명확히 합니다. 그리고 기타포괄손익-공정가치로 지정된 지분상품에 대한 투자와 계약상 현금흐름의 시기나 금액을 변경할 수 있는 계약조건에 대한 추가적인 공시 요구사항을 포함합니다. 동 개정사항은 2026년 1월 1일 이후 최초로 시작되는 회계연도의 개시일 이후 소급적으로 적용되며 조기적용이 허용됩니다.

(2) 기업회계기준서 제1109호 '금융상품' - 리스부채의 제거 회계처리 및 거래가격의 정의

동 개정사항은 리스부채 제거시 발생하는 차손익을 당기손익으로 인식해야 함을 명확히 하였습니다. 또한 거래가격의 정의를 기업회계기준서 제1115호와 일관되도록 개정하였습니다. 동 개정사항은 2026년 1월 1일 이후 최초로 시작되는 회계연도부터 적용하되 조기적용이 허용됩니다.

(3) 기업회계기준서 제1110호 '연결재무제표' - 사실상의 대리인 결정

동 개정사항은 사실상 대리인의 판단과 관련한 기준서 제1110호의 표현을 개정하여 기준서 문단 간의 불일치를 해소하였습니다. 동 개정사항은 2026년 1월 1일 이후 최초로 시작되는 회계연도부터 적용하되 조기적용이 허용됩니다.

(4) 기업회계기준서 제1101호 '한국채택국제회계기준의 최초채택' - 위험회피회계 적용

동 개정사항은 위험회피회계의 적용조건을 기업회계기준서 제1109호 '금융상품'의 구체적인 문단을 참조하도록 명시하고 관련 용어를 일치시켰습니다. 동 개정사항은 2026년 1월 1일 이후 최초로 시작되는 회계연도부터 적용하되 조기적용이 허용됩니다.

(5) 기업회계기준서 제1107호 '금융상품: 공시' - 제거 손익

동 개정사항은 공정가치 측정과 관련하여 기업회계기준서 제1113호 '공정가치'를 참조하도록 하고 관련 용어를 일치시켰습니다. 동 개정사항은 2026년 1월 1일 이후 최초로 시작되는 회계연도부터 적용하되 조기적용이 허용됩니다.

(6) 기업회계기준서 제1007호 '현금흐름표' - 원가법

동 개정으로 '원가법'이라는 용어를 삭제하고 이를 '원가'로 대체하였습니다. 동 개정사항은 2026년 1월 1일 이후 최초로 시작되는 회계연도부터 적용하되 조기적용이 허용됩니다.

연결기업은 동 개정사항이 재무제표에 미치는 영향이 중요하지 않을 것으로 판단하고 있습니다.

3. 중요한 회계적 판단, 추정 및 가정 (연결)

요약연결중간재무제표를 작성함에 있어, 경영진은 회계정책 적용과 자산/부채 및 수익/비용에 영향을 미치는 판단, 추정 및 가정을 해야 합니다. 실제 결과는 이러한 추정치와 다를 수 있습니다.

요약연결중간재무제표 작성을 위해 회사 회계정책의 적용과 추정 불확실성의 주요 원천에 대해 경영진이 내린 중요한 판단은 2025년 12월 31일로 종료하는 회계연도에 대한 연차재무제표와 동일합니다.

4. 매출채권및기타유동채권 (연결)

4-1. 매출채권및기타유동채권 내역

당분기말

(단위 : 천원)

	총장부금액	손상차손누계액	장부금액 합계
매출채권	51,116,730	(5,008,971)	46,107,759
단기대여금	600,000	0	600,000
단기미수금	4,225,063	(98,279)	4,126,784
단기미수수익	335,584	0	335,584
매출채권 및 기타유동채권	56,277,377	(5,107,250)	51,170,127

전기말

(단위 : 천원)

	총장부금액	손상차손누계액	장부금액 합계
매출채권	49,026,851	(4,602,558)	44,424,293
단기대여금	600,000	0	600,000

기초	5,754,626
설정	552,984
제각을 통한 감소, 금융자산	(1,291,018)
기대신용손실전(환)입, 금융자산	(363,887)
기타	26,278
기말	4,678,983

5. 재고자산 (연결)

재고자산 세부내역

당분기말

(단위 : 천원)

	총장부금액	평가손실충당금	장부금액 합계
상품	827,375	0	827,375
제품	120,840	(25,380)	95,460
저장품	128,020	0	128,020
재공품	90,874	0	90,874
원재료	261,811	0	261,811
용지	480,714	0	480,714
재고자산 합계	1,909,634	(25,380)	1,884,254

전기말

(단위 : 천원)

	총장부금액	평가손실충당금	장부금액 합계
상품	1,391,691	0	1,391,691
제품	120,840	(25,380)	95,460
저장품	128,400	0	128,400
재공품	125,690	0	125,690
원재료	259,349	0	259,349
용지	480,714	0	480,714
재고자산 합계	2,506,684	(25,380)	2,481,304

6. 관계기업투자 및 공동기업투자 (연결)

6-1. 보고기간종료일 현재 관계기업투자의 내역은 다음과 같습니다.

(단위 : 천원)

회사명	당분기말 지분율	당분기말 주식수	취득원가		장부금액	
			당분기말	전기말	당분기말	전기말
부산벤처스(주)	30.96%	400,000주	2,000,000	2,000,000	-	-
(주)제주은행[주]	14.99%	5,669,783 주	57,009,668	57,009,668	86,980,889	87,587,672

[주] 연결기업의 (주)제주은행에 대한 지분율은 20% 미만이나, 이사1인을 선임 할 수 있어 유의적인 영향력을 보유하고 있다고 판단하였 습니다.

6-2. 당분기와 전분기 중 관계기업투자의 기중 변동내역은 다음과 같습니다.

<당분기>

(단위: 천원)

회사명	당분기말 지분율	당분기말 주식수	기초	취득/처분	지분법손익	지분법 자본변동	분기말평가 액
부산벤처스(주)	30.96%	400,000주	-	-	-	-	-
(주)제주은행	14.99%	5,669,783 주	87,587,672	-	15,392	(622,175)	86,980,889

<전분기>

(단위: 천원)

회사명	전분기말 지분율	전분기말 주식수	기초	취득/처분	지분법손익	분기말평가 액
부산벤처스(주)	30.96%	400,000주	-	-	-	-

6-3. 보고기간종료일 현재 중요한 관계기업의 순자산에서 관계기업에 대한 지분의 장부금액으로 조정한 내역은 다음과 같습니다.

<당분기>

(단위: 천원)

회사명	당분기말 지분율(A)	당분기말 순자산(B)	순자산 지분 금액(AXB)	(+)영업권 등	분기말 장부금액
(주)제주은행	14.99%	542,408,117	81,306,977	5,673,912	86,980,889

<전기말>

(단위: 천원)

회사명	전기말 지분율(A)	전기말 순자산(B)	순자산 지분 금액(AXB)	(+)영업권 등	기말 장부금액
(주)제주은행	14.99%	547,576,106	82,136,408	5,451,264	87,587,672

6-4. 보고기간종료일 현재 중요한 관계기업의 요약 재무정보는 다음과 같습니다.

<당분기말>

(단위: 천원)

회사명	자 산	부 채	자 본	매출액	분기순손익	총포괄손익
(주)제주은행[주]	8,361,346,072	7,719,244,526	642,101,546	94,628,849	4,209,702	61,867

[주] (주)제주은행의 요약재무정보는 연결기준 금액입니다.

<전기말>

(단위: 천원)

회사명	자 산	부 채	자 본	매출액	당기순손익	총포괄손익
(주)제주은행[주]	8,019,927,009	7,372,657,475	647,269,534	278,431,717	11,025,908	5,578,978

[주] (주)제주은행의 요약재무정보는 연결기준 금액이며, (주)제주은행의 재무성과는 2025년 4월 1일부터 2025년 12월 31일까지의 재무성과입니다.

6-5. 보고기간종료일 현재 공동기업투자의 내역은 다음과 같습니다.

(단위 : 천원)

회사명	당분기말 지분율	당분기말 주식수	취득원가		장부금액	
			당분기말	전기말	당분기말	전기말
(주)테크핀레이팅스	46.00%	4,600,000주	27,600,000	27,600,000	17,166,154	18,239,000

6-6. 당분기와 전분기 중 공동기업투자의 기중 변동내역은 다음과 같습니다.

<당분기>

(단위: 천원)

회사명	당분기말 지분율	당분기말 주식수	기초	취득/처분	지분법손익	분기말평가 액
-----	-------------	-------------	----	-------	-------	------------

(주)테크핀레이팅스	46.00%	4,600,000주	18,239,000	-	(1,072,846)	17,166,154
------------	--------	------------	------------	---	-------------	------------

<전분기>

(단위: 천원)

회사명	전분기말 지분율	전분기말 주식수	기초	취득/처분	지분법손익	분기말평가 액
(주)테크핀레이팅스	46.00%	4,600,000주	26,128,419	-	(820,112)	25,308,307

6-7. 보고기간종료일 현재 공동기업투자의 순자산에서 공동기업투자에 대한 지분의 장부금액으로 조정한 내역은 다음과 같습니다.

<당분기말>

(단위: 천원)

회사명	당분기말 지분율(A)	당분기말 순자산(B)	순자산 지분 금액(AXB)	(+)영업권 등	분기말 장부금액
(주)테크핀레이팅스	46.00%	17,860,049	8,215,623	8,950,531	17,166,154

<전기말>

(단위: 천원)

회사명	전기말 지분율(A)	전기말 순자산(B)	순자산 지분 금액(AXB)	(+)영업권 등	기말 장부금액
(주)테크핀레이팅스	46.00%	20,018,882	9,208,686	9,030,314	18,239,000

6-8. 보고기간종료일 현재 공동기업의 요약 재무정보는 다음과 같습니다.

<당분기말>

(단위: 천원)

회사명	자 산	부 채	자 본	매출액	분기순손익	총포괄손익
(주)테크핀레이팅스	21,232,758	3,372,709	17,860,049	362,486	(2,359,273)	(2,359,273)

<전기말>

(단위: 천원)

회사명	자 산	부 채	자 본	매출액	당기순손익	총포괄손익
(주)테크핀레이팅스	23,191,276	3,172,394	20,018,882	1,037,851	(7,920,255)	(7,920,255)

7. 유형자산 (연결)

유형자산에 대한 세부 정보 공시

당분기

(단위 : 천원)

	총장부금액
기초 유형자산	356,216,232
취득	3,732,548
처분 및 폐기	(27,730)
감가상각비	(5,130,711)
연결범위의 변동	0
기타	129,267
기말 유형자산	354,919,606

전분기

(단위 : 천원)

	총장부금액

기초 유형자산	361,132,861
취득	3,789,100
처분 및 폐기	(7,537)
감가상각비	(4,736,284)
연결범위의 변동	0
기타	44,446
기말 유형자산	360,222,586

기타 금액에는 대체 및 환율변동차이 등이 포함되어 있습니다.

8. 리스 (연결)

8-1. 사용권자산에 대한 양적 정보 공시

8-1-1. 사용권자산에 대한 양적 정보 공시

당분기말

(단위 : 천원)

		사용권자산	사용권자산의 추가
자산	부동산	10,176,445	
	차량운반구	841,753	
	비품	2	
자산 합계		11,018,200	2,486,766

전기말

(단위 : 천원)

		사용권자산	사용권자산의 추가
자산	부동산	9,406,460	
	차량운반구	398,186	
	비품	2	
자산 합계		9,804,648	1,067,414

8-1-2. 리스부채의 유동 및 비유동 구분

당분기말

(단위 : 천원)

		공시금액
유동 리스부채		4,848,143
비유동 리스부채		5,426,508
리스부채 합계		10,274,651

전기말

(단위 : 천원)

		공시금액
유동 리스부채		4,782,650
비유동 리스부채		4,469,237
리스부채 합계		9,251,887

8-2. 리스와 관련 연결손익계산서에 인식한 손익

8-2-1. 사용권자산의 감가상각비에 대한 공시

당분기

(단위 : 천원)

		감가상각비, 사용권자산
자산	부동산	1,202,318
	차량운반구	99,593
	비품	0
자산 합계		1,301,911

전분기

(단위 : 천원)

		감가상각비, 사용권자산
자산	부동산	1,139,986
	차량운반구	120,974
	비품	0
자산 합계		1,260,960

8-2-2. 리스 관련 연결손익계산서에 인식한 손익

당분기

(단위 : 천원)

	공시금액
임차보증금에 대한 이자수익	43,804
리스부채에 대한 이자비용	135,277
리스해지이익	0
리스해지손실	0
단기리스료	249,599
단기리스가 아닌 소액자산 리스료	50,228
리스부채 측정에 포함되지 않은 변동리스료에 관련된 비용	0
리스 현금유출	2,041,173

전분기

(단위 : 천원)

	공시금액
임차보증금에 대한 이자수익	39,787
리스부채에 대한 이자비용	162,457
리스해지이익	292
리스해지손실	0
단기리스료	195,477
단기리스가 아닌 소액자산 리스료	56,764

리스부채 측정에 포함되지 않은 변동리스료에 관련되는 비용	122,934
리스 현금유출	1,883,949

9. 투자부동산 (연결)

9-1. 투자부동산 변동내역에 대한 공시

당분기

(단위 : 천원)

		기초 투자부동산	사업결합을 통한	자산으로 인식한	처분, 투자부동산	대체	감가상각비, 투자부동산	기말 투자부동산
			취득 이외의 증가	후속지출로 인한				
투자부동산	토지	189,511,857	0	0	0	(5,092)	0	189,506,765
	건물	31,440,531	0	0	0	(94,828)	(387,159)	30,958,544
투자부동산 합계		220,952,388	0	0	0	(99,920)	(387,159)	220,465,309

전분기

(단위 : 천원)

		기초 투자부동산	사업결합을 통한	자산으로 인식한	처분, 투자부동산	대체	감가상각비, 투자부동산	기말 투자부동산
			취득 이외의 증가	후속지출로 인한				
투자부동산	토지	189,523,221	0	0	0	0	0	189,523,221
	건물	32,997,969	0	0	0	0	(387,805)	32,610,164
투자부동산 합계		222,521,190	0	0	0	0	(387,805)	222,133,385

9-2. 보고기간종료일 현재 투자부동산의 공정가치는 장부금액과 중요한 차이가 없습니다.

10. 무형자산 (연결)

10-1. 무형자산의 변동내역

당분기

(단위 : 천원)

	총장부금액
기초의 무형자산 및 영업권	114,665,919
취득	78,935
처분	0
무형자산상각비	(2,601,842)
손상차손	0
연결범위의 변동	0
기타	9,379
기말 무형자산 및 영업권	112,152,391

전분기

(단위 : 천원)

	총장부금액
기초의 무형자산 및 영업권	125,593,008

취득	154,801
처분	0
무형자산상각비	(2,883,604)
손상차손	(5,000)
연결범위의 변동	0
기타	10
기말 무형자산 및 영업권	122,859,215

기타 금액에는 대체 및 환율변동차이 등이 포함되어 있습니다.

10-2. 영업권의 손상검사

당분기말 및 전기말 현재 영업권은 부문별 구분단위인 현금창출단위(집단)별로 다음과 같이 배분되었습니다.

영업권의 손상검사

당분기말 (단위 : 천원)

		영업권
현금창출단위 사업부문	ICT종합사업부문	47,345,986
	보안사업부문	3,937,781
	그룹웨어사업부문	3,697,662
	전자신문부문	18,071,441
	텍스워치	0
현금창출단위 사업부문 합계		73,052,870

전기말 (단위 : 천원)

		영업권
현금창출단위 사업부문	ICT종합사업부문	47,345,986
	보안사업부문	3,937,781
	그룹웨어사업부문	3,697,662
	전자신문부문	18,071,441
	텍스워치	0
현금창출단위 사업부문 합계		73,052,870

[주] 연결기업은 영업권에 대하여 매년 1회 및 손상징후가 발생했을 때 손상검사를수행하고 있으며, 이를 위하여 현금창출단위의 회수가능액을 평가하고 있습니다. 회수가능액은 사용가치를 기초로 결정되었고, 사용가치는 자산의 계속적인 사용으로부터 기대되는 미래현금흐름을 할인하여 결정하였습니다.

11. 매입채무 및 기타채무 (연결)

매입채무 및 기타채무

당분기말 (단위 : 천원)

		공시금액
매입채무및기타유동채무		

매입채무및기타유동채무	단기매입채무	3,606,891
	단기미지급금	10,597,706
	단기미지급비용	8,405,080
	미지급배당금	23,477,950
장기매입채무및기타비유동채무		
장기매입채무및기타비유동채무	장기미지급금	878,205
매입채무 및 기타 채무 합계		46,965,832

전기말

(단위 : 천원)

		공시금액
매입채무및기타유동채무		
매입채무및기타유동채무	단기매입채무	4,261,962
	단기미지급금	15,555,507
	단기미지급비용	7,158,360
	미지급배당금	215,788
장기매입채무및기타비유동채무		
장기매입채무및기타비유동채무	장기미지급금	850,986
매입채무 및 기타 채무 합계		28,042,603

상기 매입채무및기타채무는 무이자조건이며, 통상적인 지급기일은 60일입니다.

12. 기타부채 (연결)

기타부채에 대한 공시

당분기말

(단위 : 천원)

		공시금액
그밖의 유동부채		
그밖의 유동부채	단기선수수익	84,680,113
	유동계약부채	25,698,588
	유동선수금	6,498,066
	유동공사손실충당부채	0
	부가가치세예수금	9,348,828
	소송충당부채	0
	유동 복구충당부채	0
	기타충당부채	1,541
	기타 유동부채 합계	126,227,136
그밖의 비유동 부채		
그밖의 비유동 부채	장기선수수익	0
	비유동계약부채	153,400
	비유동 선수금	0
	비유동공사손실충당부채	0

	비유동 부가가치세예수금	0
	비유동 복구총당부채	884,501
	기타 비유동 부채 합계	1,037,901
특정비용을 보전할 목적으로 지급되는 정부보조금의 미사용잔액		608,114

전기말

(단위 : 천원)

		공시금액
그밖의 유동부채		
그밖의 유동부채	단기선수수익	80,094,846
	유동계약부채	27,589,172
	유동선수금	5,481,282
	유동공사손실총당부채	2,769,824
	부가가치세예수금	10,515,858
	소송총당부채	4,516,597
	유동 복구총당부채	0
	기타총당부채	1,576
	기타 유동부채 합계	130,969,155
그밖의 비유동 부채		
그밖의 비유동 부채	장기선수수익	0
	비유동계약부채	167,450
	비유동 선수금	0
	비유동공사손실총당부채	0
	비유동 부가가치세예수금	0
	비유동 복구총당부채	796,501
	기타 비유동 부채 합계	963,951
특정비용을 보전할 목적으로 지급되는 정부보조금의 미사용잔액		122,004

[주1] 연결기업은 기업회계기준서 제1115호 '고객과의 계약에서 생기는 수익' 적용에 따른 계약부채를 포함하고 있습니다(주석 17 참조).

[주2] 연결기업은 기업회계기준서 제1115호 '고객과의 계약에서 생기는 수익' 적용에 따른 이연매출 금액을 계약부채로 표기하였습니다(주석 17 참조).

[주3] 연결기업은 특정비용을 보전할 목적으로 지급되는 정부보조금의 미사용잔액 (당분기말: 608,114천원, 전기말: 122,004천원)을 선수금으로 계상하고 있습니다.

[주4] 공사손실은 당기와 미래 손익에 미치는 영향을 포함하며 계약 개시 후 당기말까지 발생한 상황에 근거하여 추정된 총계약원가와 당기말 현재 계약수익의 추정치에 근거하여 산정한 것이며, 총계약원가와 총계약수익은 미래 기간에 변동될 수 있습니다.

[주5] 당분기 중 한국동서발전(주)와의 민사소송 1심 판결에 따라 판결금 6,967,597천원을 지급하였으며, 전기말에 설정한 소송총당부채 4,516,597천원과 관련 공사손실총당부채 2,769,824천원을

포함하여 동사에 대한 채권·채무를 상계하였습니다(주석 24-1-2 참조).

13. 차입금 (연결)

13-1. 단기차입금의 내역

당분기말

(단위 : 천원)

				차입금, 이자율	단기차입금
차입금명칭	일반자금대출	거래상대방	국민은행	0.0310	10,000,000
			우리은행		
	시설자금대출		국민은행		
			우리은행	0.0305	18,000,000
	운전자금대출		국민은행		
			우리은행	0.0348	10,000,000

전기말

(단위 : 천원)

				차입금, 이자율	단기차입금
차입금명칭	일반자금대출	거래상대방	국민은행	0.0318	10,000,000
			우리은행		
	시설자금대출		국민은행		
			우리은행	0.0301	18,000,000
	운전자금대출		국민은행		
			우리은행	0.0352	10,000,000

상기 단기차입금과 관련하여 토지와 건물을 담보로 제공하였습니다.

13-2. 장기차입금의 내역

당분기말

(단위 : 천원)

				차입금, 기준이자율	차입금, 기준이자율 조정	상환방법	차입금 만기일	장기차입금	비유동차입금(사채 포함)의 유동성 대체 부분	비유동차입금(사채 포함)의 비유동성 부분
차입금명칭	시설자금대출	거래상대방	신한은행	0.0481		2년 거치, 만기일 시상환	2026-08-23	250,000,000	(250,000,000)	0

전기말

(단위 : 천원)

				차입금, 기준이자율	차입금, 기준이자율 조정	상환방법	차입금 만기일	장기차입금	비유동차입금(사채 포함)의 유동성 대체 부분	비유동차입금(사채 포함)의 비유동성 부분
차입금명칭	시설자금대출	거래상대방	신한은행	0.0481		2년 거치, 만기일 시상환	2026-08-23	250,000,000	(250,000,000)	0

상기 장기차입금과 관련하여 부동산담보신탁계약 및 해당 신탁의 제1순위 우선수익자를 위한 수익 권증서를 교부하였습니다.

14. 확정급여부채(자산) (연결)

14-1. 확정급여부채 내역

당분기말

(단위 : 천원)

	전부 기금이 적립되지 않는 확정급여제도	전부 또는 부분적으로 기금이 적립되는 확정급여제도	확정급여제도의 기금적립약정 합계
확정급여채무, 현재가치	101,390,314		101,390,314
사외적립자산, 공정가치	(91,410,242)		(91,410,242)
국민연금전환금	(9,188)		(9,188)
순확정급여부채(자산)계	9,970,884	0	9,970,884

전기말

(단위 : 천원)

	전부 기금이 적립되지 않는 확정급여제도	전부 또는 부분적으로 기금이 적립되는 확정급여제도	확정급여제도의 기금적립약정 합계
확정급여채무, 현재가치	99,467,738		99,467,738
사외적립자산, 공정가치	(93,698,598)		(93,698,598)
국민연금전환금	(9,188)		(9,188)
순확정급여부채(자산)계	5,759,952	0	5,759,952

14-2. 손익으로 인식한 퇴직급여

당분기

(단위 : 천원)

	매출원가	판매비와 일반관리비	기능별 항목 합계
당기근무원가, 순확정급여부채(자산)			3,013,869
이자비용(수익), 순확정급여부채(자산)			1,025,265
퇴직급여비용, 확정급여제도	2,597,851	1,441,283	4,039,134

전분기

(단위 : 천원)

	매출원가	판매비와 일반관리비	기능별 항목 합계
당기근무원가, 순확정급여부채(자산)			3,035,355
이자비용(수익), 순확정급여부채(자산)			268,567
퇴직급여비용, 확정급여제도	2,216,718	1,087,204	3,303,922

확정기여제도 공시

(단위 : 천원)

	공시금액
퇴직급여비용, 확정기여제도	1,817

14-3. 확정급여채무의 현재가치 변동내역

당분기

(단위 : 천원)

	확정급여채무의 현재가치	사외적립자산
기초 순확정급여부채(자산)	99,467,738	(93,698,598)
사업결합으로 인한 변동	0	0
당기근무원가	3,013,869	0
이자비용(수익), 순확정급여부채(자산)	1,224,591	(199,326)
기여금납입액	0	0
퇴직급여 지급액	(2,513,494)	2,495,989
재측정요소	0	0
- 인구통계적가정의 변동에서 발생하는 보험수리적손실(이익)	0	0
- 재무적 가정의 변동에서 발생하는 보험수리적손실(이익)	0	0
- 경험조정에서 발생하는 보험수리적 손실(이익)	0	0
관계회사 전입액(전출액)	197,610	(8,307)
기말 순확정급여부채(자산)	101,390,314	(91,410,242)

전분기

(단위 : 천원)

	확정급여채무의 현재가치	사외적립자산
기초 순확정급여부채(자산)	93,870,135	(82,663,563)
사업결합으로 인한 변동	0	0
당기근무원가	3,035,355	0
이자비용(수익), 순확정급여부채(자산)	1,027,037	(758,470)
기여금납입액	0	0
퇴직급여 지급액	(1,110,655)	1,917,607
재측정요소	0	0
- 인구통계적가정의 변동에서 발생하는 보험수리적손실(이익)	0	0
- 재무적 가정의 변동에서 발생하는 보험수리적손실(이익)	0	0
- 경험조정에서 발생하는 보험수리적 손실(이익)	0	0
관계회사 전입액(전출액)	61,885	(46,949)

기말 순확정급여부채(자산)	96,883,757	(81,551,375)
----------------	------------	--------------

15. 기타금융부채 (연결)

기타금융부채에 대한 공시

당분기말

(단위 : 천원)

		공시금액
기타유동금융부채		
기타유동금융부채	단기임대보증금	507,079
	단기예수보증금	1,083,723
	단기예수금	2,035,331
	기타유동금융부채 합계	3,626,133
기타비유동금융부채		
기타비유동금융부채	장기임대보증금	5,584,784
	장기예수보증금	14,393
	장기예수금	0
	기타비유동금융부채 합계	5,599,177

전기말

(단위 : 천원)

		공시금액
기타유동금융부채		
기타유동금융부채	단기임대보증금	530,689
	단기예수보증금	1,068,238
	단기예수금	2,195,714
	기타유동금융부채 합계	3,794,641
기타비유동금융부채		
기타비유동금융부채	장기임대보증금	5,230,885
	장기예수보증금	14,393
	장기예수금	0
	기타비유동금융부채 합계	5,245,278

16. 자본 (연결)

16-1. 주식의 분류에 대한 공시

16-1-1. 지배기업의 자본금 내역

당분기말

(단위 : 원)

	보통주	우선주	주식 합계
주식수			100,000,000
주당 액면가액(원)	500	500	500
발행주식수(주)	30,394,820	1,083,173	31,477,993
자본금	15,197,410,000	541,586,500	15,738,996,500

전기말

(단위 : 원)

	보통주	우선주	주식 합계
주식수			100,000,000
주당 액면가액(원)	500	500	500
발행주식수(주)	30,382,784	1,095,209	31,477,993
자본금	15,191,392,000	547,604,500	15,738,996,500

[주] 지배기업은 2019년 8월 13일 이사회결의를 통해 2019년 8월 21일에 상환전환우선주를 발행 하였으며, 2024년 8월 9일 개최된 이사회에서 아래와 같은 조건으로 변경확정하였습니다.

16-1-2. 상환전환우선주의 발행 정보

(단위 : 원)

	우선주
발행주식종류	누적적 비참가적 우선주
발행시 주식총수(주)	1,805,293
주당 발행가액	83,089
의결권	의결권 없음 (다만, 본건 우선주식에 대하여 배당을 하지 아니한다는 결의가 있는 경우에는 그 결의가 있는 총회의 다음 총회부터 그 우선적 배당을 한다는 결의가 있는 총회의 종료시까지의 의결권이 있는 것으로 함)
배당권	① 2022년 8월 20일까지 발행가액 기준 3.1% ② 2026년 8월 21일까지 발행가액 기준 5.85% ③ 2026년 이후 상환권 미이행시 발행가액 기준 3% + MAX(a, b) ? a 3.1% b 3년 만기 A-등급 무보증 사모 회사 채의 민평평균 수익률
상환권	① 당사는 발행일로부터 3년 경과 ~ 10년 사이에 일부(100억원 이상)?혹은 전부 상환 가능함 ② 상환가액 : 주당 발행가액 83,089원 + 미지급 누적 배당금 ③ 상환재원 : 배당가능이익의 총액 한도
전환권	① 우선주주는 우선주의 전부 또는 일부를 전환할 수 있음 ② 전환기간 : 발행일로부터 1년 경과 ~ 20년 ② 전환기간 : 발행일로부터 1년 경과 ~ 20년

상기 상환전환우선주는 현금 등으로 상환할 수 있는 권리가 지배기업에게만 있으며 지배기업이 우선주 보유자에게 금융자산을 이전해야 할 계약상의 의무가 없습니다. 또한, 전환가액의 조정에 관한 사항 중 시가하락에 의한 조정(Refixing)이 없으므로 자본항목으로 분류하였습니다.

16-2. 자본잉여금의 세부내용

당분기말

(단위 : 천원)

	공시금액
주식발행초과금	97,674,242
기타자본잉여금	376,399,402
자본잉여금의 합계	474,073,644

전기말

(단위 : 천원)

	공시금액
주식발행초과금	97,675,242
기타자본잉여금	376,306,493
자본잉여금의 합계	473,981,735

16-3. 기타자본구성요소의 세부내용

당분기말

(단위 : 천원)

	공시금액
자기주식	(83,993,145)
자기주식처분손실	(7,615)
기타자본구성요소 합계	(84,000,760)

전기말

(단위 : 천원)

	공시금액
자기주식	(83,993,145)
자기주식처분손실	(7,615)
기타자본구성요소 합계	(84,000,760)

기타포괄손익누계액의 세부내용

16-4. 기타포괄손익누계액의 세부내용

당분기

(단위 : 천원)

	공시금액
해외사업환산손익	1,082,101
지분법자본변동	(1,090,925)
기타포괄손익누계액 합계	(8,824)

전분기

(단위 : 천원)

	공시금액
해외사업환산손익	448,020
지분법자본변동	(619,316)
기타포괄손익누계액 합계	(171,296)

16-5. 이익잉여금의 내역

당분기말

(단위 : 천원)

	공시금액
법정적립금	7,869,498
미처분이익잉여금	201,764,913
이익잉여금 합계	209,634,411

전기말

(단위 : 천원)

	공시금액
법정적립금	7,869,498
미처분이익잉여금	201,771,852
이익잉여금 합계	209,641,350

17-1. 고객과의 계약에서 생기는 수익 (연결)

17. 영업이익, 기타수익 및 기타비용

17-1. 고객과의 계약에서 생기는 수익

당분기

(단위 : 천원)

	공시금액
상품매출액	3,885,833
제품매출액	45,339,620
용역매출액	63,293,308
기타매출액	4,038,427
매출액 합계	116,557,188

전분기

(단위 : 천원)

	공시금액
상품매출액	2,429,288
제품매출액	36,775,393
용역매출액	55,292,189
기타매출액	4,104,148
매출액 합계	98,601,018

17-2. 고객과의 계약에서 생기는 수익

당분기와 전분기 중 기타수익 및 금융수익을 제외한 회사의 고객과의 계약에서 생기는 수익은 다음과 같습니다.

17-2-1. 고객과의 계약에서 생기는 수익_지역

당분기

(단위 : 천원)

	국내	해외	지역 합계

상품매출액	3,885,333	500	3,885,833
제품매출액	45,336,920	2,700	45,339,620
용역매출액	62,864,402	428,906	63,293,308
기타매출액	4,038,427	0	4,038,427
매출액 합계	116,125,082	432,106	116,557,188
용역매출액에 포함된 유 지보수매출액			15,780,808

전분기

(단위 : 천원)

	국내	해외	지역 합계
상품매출액	2,429,288	0	2,429,288
제품매출액	36,773,234	2,159	36,775,393
용역매출액	54,938,199	353,990	55,292,189
기타매출액	4,088,383	15,765	4,104,148
매출액 합계	98,229,104	371,914	98,601,018
용역매출액에 포함된 유 지보수매출액			18,822,225

17-2-2. 고객과의 계약에서 생기는 수익_수익인식시기

당분기

(단위 : 천원)

	한 시점에 수익 인식	기간에 걸쳐 수익 인식	재화나 용역의 이전 시 기 합계
상품매출액	3,885,833	0	3,885,833
제품매출액	26,376,665	18,962,955	45,339,620
용역매출액	1,433,065	61,860,243	63,293,308
기타매출액	1,440,453	2,597,974	4,038,427
매출액 합계	33,136,016	83,421,172	116,557,188
용역매출액에 포함된 유 지보수매출액			15,780,808

전분기

(단위 : 천원)

	한 시점에 수익 인식	기간에 걸쳐 수익 인식	재화나 용역의 이전 시 기 합계
상품매출액	2,429,288	0	2,429,288
제품매출액	17,683,781	19,091,612	36,775,393
용역매출액	4,528,645	50,763,544	55,292,189
기타매출액	1,526,349	2,577,799	4,104,148
매출액 합계	26,168,063	72,432,955	98,601,018
용역매출액에 포함된 유 지보수매출액			18,822,225

17-3. 계약자산 및 계약부채

17-3-1. 계약자산 및 계약부채

당분기말

(단위 : 천원)

	공시금액
유동계약자산	5,861,865
비유동계약자산	0
계약자산	5,861,865
유동계약부채	25,698,588
선수수익	85,087,607
비유동계약부채	153,400
계약부채	110,939,595

전기말

(단위 : 천원)

	공시금액
유동계약자산	7,729,797
비유동계약자산	0
계약자산	7,729,797
유동계약부채	27,589,172
선수수익	80,486,150
비유동계약부채	167,450
계약부채	108,242,772

계약자산 및 계약부채의 내역

당분기말

(단위 : 천원)

		계약자산	계약부채
부문	시스템매출	5,861,865	19,349,601
	무상유지보수		6,502,387
	선수수익		85,087,607
부문 합계		5,861,865	110,939,595

전기말

(단위 : 천원)

		계약자산	계약부채
부문	시스템매출	7,729,797	21,590,773
	무상유지보수		6,165,849
	선수수익		80,486,150
부문 합계		7,729,797	108,242,772

17-3-2. 연체 채권 및 손상 채권에 대한 판단

보고기간종료일 현재 계약자산에 대하여 과거 채무불이행 경험 및 고객이 속한 산업에 대한 미래전망 등을 고려하여 대손충당금을 설정하고 있습니다.

17-3-3. 이월된 계약부채 관련 인식한 수익

당분기

(단위 : 천원)

		기초 계약부채 잔액 중 인식한 수익
부문	시스템매출	14,522,012
	무상유지보수	1,301,855
	유상유지보수	48,416,440
부문 합계		64,240,307

전분기

(단위 : 천원)

		기초 계약부채 잔액 중 인식한 수익
부문	시스템매출	10,511,093
	무상유지보수	1,943,775
	유상유지보수	30,441,024
부문 합계		42,895,892

17-3-4. 직전 보고기간 매출액의 5% 이상인 주요 계약과 관련된 계약자산 및 수취채권

당분기 및 전분기 중 원가기준 투입법을 적용하여 기간에 걸쳐 수익을 인식한 계약으로서 계약금액이 직전 보고기간 매출액의 5% 이상인 주요 계약과 관련된 계약자산 및 수취채권은 존재하지 않습니다.

17-4. 매출원가의 구성내역

당분기

(단위 : 천원)

	공시금액
상품매출원가	3,075,595
제품매출원가	34,298,060
용역매출원가	17,343,880
기타매출원가	1,407,443
매출원가 합계	56,124,978

전분기

(단위 : 천원)

	공시금액
상품매출원가	1,751,826
제품매출원가	33,746,389
용역매출원가	16,761,090
기타매출원가	1,411,991

매출원가 합계	53,671,296
---------	------------

17-5. 비용의 성격별 분류 (연결)

17-5. 비용의 성격별 분류

당분기

(단위 : 천원)

	공시금액
재고자산의 변동	596,670
재고자산의 매입	3,063,391
종업원급여	43,470,161
지급수수료	13,067,260
유무형자산상각비	9,421,623
외주용역비	1,764,429
기타 비용	10,153,154
성격별 비용 합계	81,536,689

전분기

(단위 : 천원)

	공시금액
재고자산의 변동	(199,978)
재고자산의 매입	2,782,368
종업원급여	41,106,021
지급수수료	13,897,773
유무형자산상각비	9,268,653
외주용역비	2,005,755
기타 비용	8,151,937
성격별 비용 합계	77,012,529

유형자산, 사용권자산 및 투자부동산에 대한 감가상각비와 무형자산에 대한 무형자산상각비입니다.

17-6. 종업원급여의 내역

당분기

(단위 : 천원)

	공시금액
종업원급여	33,355,430
퇴직급여	4,040,952
복리후생비	6,073,779
종업원급여 합계	43,470,161

전분기

(단위 : 천원)

	공시금액
종업원급여	31,966,637
퇴직급여	3,305,614

복리후생비	5,833,770
종업원급여 합계	41,106,021

17-7. 감가상각비 및 무형자산상각비의 내역

당분기

(단위 : 천원)

	공시금액
감가상각비	6,819,781
무형자산상각비	2,601,842
총 감가상각비 및 무형자산상각비	9,421,623

전분기

(단위 : 천원)

	공시금액
감가상각비	6,385,049
무형자산상각비	2,883,604
총 감가상각비 및 무형자산상각비	9,268,653

유형자산, 사용권자산 및 투자부동산에 대한 감가상각비입니다.

17-8. 판매비와 관리비 (연결)

17-8. 판매비와 관리비

당분기

(단위 : 천원)

	공시금액
급여, 판관비	11,120,109
퇴직급여, 판관비	1,441,283
복리후생비, 판관비	2,186,977
여비교통비, 판관비	465,653
접대비, 판관비	462,412
통신비, 판관비	119,121
수도광열비, 판관비	157,529
감가상각비, 판관비	2,170,509
임차료, 판관비	229,018
보험료, 판관비	270,052
차량유지비, 판관비	271,006
운반비, 판관비	13,328
소모품비, 판관비	180,760
지급수수료, 판관비	2,634,418
판매촉진비, 판관비	4,524
대손상각비(대손충당금환입), 판관비	405,894
건물관리비, 판관비	130,416

판매수수료, 판관비	90,992
무형자산상각비, 판관비	539,248
협회비, 판관비	30,190
잡비, 판관비	431,744
기타판매비와관리비	2,056,528
판매비및일반관리비 총계	25,411,711

전분기

(단위 : 천원)

	공시금액
급여, 판관비	10,512,025
퇴직급여, 판관비	1,087,204
복리후생비, 판관비	2,084,500
여비교통비, 판관비	349,178
접대비, 판관비	516,563
통신비, 판관비	121,869
수도광열비, 판관비	158,088
감가상각비, 판관비	1,973,348
임차료, 판관비	179,188
보험료, 판관비	274,002
차량유지비, 판관비	283,041
운반비, 판관비	7,492
소모품비, 판관비	227,687
지급수수료, 판관비	3,669,766
판매촉진비, 판관비	2,934
대손상각비(대손충당금환입), 판관비	(325,914)
건물관리비, 판관비	114,023
판매수수료, 판관비	23,181
무형자산상각비, 판관비	536,306
협회비, 판관비	74,180
잡비, 판관비	61,629
기타판매비와관리비	1,410,943
판매비및일반관리비 총계	23,341,233

17-9. 기타수익과 기타비용 (연결)

17-9. 기타수익 및 기타비용

당분기

(단위 : 천원)

	공시금액
기타의 대손충당금환입	0
종속기업투자주식처분이익	0

유형자산처분이익	57
리스해지이익	0
사용료수입	5,314
잡이익	113,690
기타수익 합계	119,061
기부금	450,000
기타의대손상각비	21,855
무형자산손상차손	0
유형자산처분손실	0
유형자산폐기손실	20,188
잡손실	519,858
기타손실 합계	1,011,901

전분기

(단위 : 천원)

	공시금액
기타의 대손충당금환입	0
종속기업투자주식처분이익	0
유형자산처분이익	183
리스해지이익	292
사용료수입	5,217
잡이익	228,712
기타수익 합계	234,404
기부금	520,000
기타의대손상각비	47,296
무형자산손상차손	5,000
유형자산처분손실	0
유형자산폐기손실	0
잡손실	43,701
기타손실 합계	615,997

18. 금융수익과 금융비용 (연결)

18-1. 금융수익 및 금융원가 내역

당분기

(단위 : 천원)

	공시금액
이자수익(금융수익)	408,416
당기손익인식금융자산처분이익(금융수익)	5,478
당기손익인식금융자산평가이익(금융수익)	1,533,283
외환차익(금융수익)	1,323
외화환산이익(금융수익)	23,502

금융수익 합계	1,972,002
이자비용(금융원가)	3,586,482
당기손익인식금융자산평가손실(금융원가)	891
외환차손(금융원가)	637
외화환산손실(금융원가)	0
금융비용 합계	3,588,010

전분기

(단위 : 천원)

	공시금액
이자수익(금융수익)	209,911
당기손익인식금융자산처분이익(금융수익)	6,961
당기손익인식금융자산평가이익(금융수익)	155,813
외환차익(금융수익)	546
외화환산이익(금융수익)	797
금융수익 합계	374,028
이자비용(금융원가)	3,481,645
당기손익인식금융자산평가손실(금융원가)	744,279
외환차손(금융원가)	169
외화환산손실(금융원가)	324
금융비용 합계	4,226,417

18-2. 금융수익에 포함된 이자수익의 내역

당분기

(단위 : 천원)

	현금및현금성자산	금융상품	대여금	임차보증금	금융자산, 분류 합계
이자수익(금융수익)	193,576	172,698	398	41,744	408,416

전분기

(단위 : 천원)

	현금및현금성자산	금융상품	대여금	임차보증금	금융자산, 분류 합계
이자수익(금융수익)	41,854	119,773	8,497	39,787	209,911

18-3. 금융원가에 포함된 이자비용의 내역

당분기

(단위 : 천원)

	금융기관차입금	리스 부채	기타금융부채	금융부채, 분류 합계
이자비용(금융원가)	3,262,384	322,606	1,492	3,586,482

전분기

(단위 : 천원)

	금융기관차입금	리스 부채	기타금융부채	금융부채, 분류 합계
이자비용(금융원가)	3,304,251	162,457	14,937	3,481,645

19. 법인세 (연결)

법인세비용차감전순이익과 법인세비용(수익)간의 관계

당분기

	공시금액
유효세율	0.2750
법인세비용 산정 및 인식에 대한 기술	법인세비용은 전체 회계연도에 대해서 예상되는 최선의 가중평균 연간유효법인세율의 추정에 기초하여 인식하였습니다.

전분기

	공시금액
유효세율	0.2740
법인세비용 산정 및 인식에 대한 기술	법인세비용은 전체 회계연도에 대해서 예상되는 최선의 가중평균 연간유효법인세율의 추정에 기초하여 인식하였습니다.

20. 주당이익 (연결)

기본주당이익은 보통주 1주에 대한 당기순이익을 계산한 것으로, 기본주당이익의 산출내역은 다음과 같습니다.

20-1. 주당이익

당분기

(단위 : 원)

		보통주
기본주당이익		
기본주당이익	지배기업의 소유주지분순이익	23,255,223,606
	차감- 상환전환우선주 귀속 당기순이익	(1,307,993,027)
	보통주 소유주지분순이익	21,947,230,579
	가중평균유통보통주식수 (단위 : 주)	28,032,552
	기본주당이익	783

전분기

(단위 : 원)

		보통주

기본주당이익		
기본주당이익	지배기업의 소유주지분순이익	12,789,610,373
	차감- 상환전환우선주 귀속 당기순이익	(1,312,641,248)
	보통주 소유주지분순이익	11,476,969,125
	가중평균유통보통주식수 (단위:주)	28,028,674
	기본주당이익	409

20-2. 가중평균 유통보통주식수 계산

당분기

(단위 : 원)

	보통주
발행보통주식의 적수 (단위:주)	2,734,799,604
자기주식의 적수 (단위:주)	(211,869,900)
유통주식수의 수량 (단위:주)	2,522,929,704
가중치	90일
가중평균유통보통주식수 (단위:주)	28,032,552

전분기

(단위 : 원)

	보통주
발행보통주식의 적수 (단위:주)	2,734,450,560
자기주식의 적수 (단위:주)	(211,869,900)
유통주식수의 수량 (단위:주)	2,522,580,660
가중치	90일
가중평균유통보통주식수 (단위:주)	28,028,674

20-3. 희석주당이익

당분기

(단위 : 원)

	보통주
보통주 소유주지분순이익	21,947,230,579
가산-상환전환우선주 귀속 당기순이익	1,307,993,027
보통주 희석화 당기순이익	23,255,223,606
가중평균 유통 희석 보통주식수 (단위:주)	29,123,883
희석주당이익	783

전분기

(단위 : 원)

	보통주
보통주 소유주지분순이익	11,476,969,125

가산-상환전환우선주 귀속 당기순이익	1,312,641,248
보통주 희석화 당기순이익	12,789,610,373
가중평균 유통 희석 보통주식수 (단위:주)	29,123,883
희석주당이익	409

당분기와 전분기 중 잠재적 보통주의 희석효과가 발생하지 않았으므로 희석주당이익은 기본주당이익과 동일합니다.

20-4. 가중평균유통 및 잠재적보통주식수

당분기

(단위 : 원)

	보통주
가중평균유통보통주식수 (단위:주)	28,032,552
잠재적 보통주(상환전환우선주) (단위:주)	1,091,331
가중평균 유통 잠재적 보통주식수 (단위:주)	29,123,883

전분기

(단위 : 원)

	보통주
가중평균유통보통주식수 (단위:주)	28,028,674
잠재적 보통주(상환전환우선주) (단위:주)	1,095,209
가중평균 유통 잠재적 보통주식수 (단위:주)	29,123,883

21. 특수관계자 (연결)

21-1. 당분기말 현재 연결기업과 특수관계에 있는 지배·종속기업은 다음과 같습니다.

기업명	지배기업	연결기업과의 관계
도로니콤 주식회사[주]	-	지배기업
부산벤처스(주)	-	관계기업
(주)제주은행	(주)신한금융지주회사	"
(주)테크핀레이팅스	지배기업, (주)신한은행	공동기업
(주)더존비앤씨티	-	기타의 특수관계자
(주)비즈니스워치	(주)더존비앤씨티	"
(사)동물과사람	-	"
(주)휴앤락그룹	-	"

[주] 도로니콤 주식회사는 2026년 3월 26일자로 연결기업의 최대주주가 되어 특수관계자로 추가되었습니다.

21-2. 특수관계자 주요 거래내역

당분기

(단위 : 천원)

			수익거래		비용거래		특수관계자거래에 대한 기술
			매출	기타수익, 특수관계자	매입	기타비용, 특수관계자	
전체 특수관계자	관계기업	(주)제주은행	92,914	0	0	0	
	당해 기업이 참여	(주)테크핀레이팅	330,958	0	0	0	
	자인 공동기업	스					
	그 밖의 특수관계자	(주)비즈니스スイッチ	47,934	0	0	25,300	
		(주)더존에듀캠	0	0	0	0	
		(사)동물과사람	146	0	0	30,000	
	(주)더존비앤씨티	114,911	607	0	1,591,499		
전체 특수관계자 합계			586,863	607	0	1,646,799	

전분기

(단위 : 천원)

			수익거래		비용거래		특수관계자거래에 대한 기술
			매출	기타수익, 특수관계자	매입	기타비용, 특수관계자	
전체 특수관계자	관계기업	(주)제주은행					
	당해 기업이 참여	(주)테크핀레이팅	303,452	0	0	0	
	자인 공동기업	스					
	그 밖의 특수관계자	(주)비즈니스スイッチ	5,565	0	0	25,300	
		(주)더존에듀캠	73,450	0	0	283,655	기타의 특수관계자였던 (주)더존에듀캠은 2025년 3월 25일을 합병 기일로 (주)더존비앤씨티에 합병되었습니다.
		(사)동물과사람	169	0	0	450,000	
	(주)더존비앤씨티	10,173	581	0	1,136,729		
전체 특수관계자 합계			392,809	581	0	1,895,684	

21-3. 특수관계자에 대한 채권, 채무의 잔액

당분기말

(단위 : 천원)

			수취채권, 특수관계자거래		채무액, 특수관계자거래		특수관계자거래의 채권,채무의 조건에 대한 설명	특수관계자거래의 채권,채무에 대하여 제공하거나 제공받은 보증의 상세 내역에 대한 설명
			매출채권, 특수관계자	기타채권, 특수관계자	매입채무, 특수관계자	기타부채, 특수관계자		
전체 특수관계자	관계기업	(주)제주은행	0	0	0	557,646		
	당해 기업이 참여	(주)테크핀레이팅	57,505	11,895,518	0	473,692		[주] 당기말 현재 (주)테크핀레이팅스에 대한 기타채권에는 전환사채 11,895,000천원 (전기말 : 11,895,000천원)
	자인 공동기업	스						

)이 포함되어 있습니다.
기타의 특수관계자	대표이사	0	0	0	37,200			
	(주)비즈니스위치	33,713	0	0	203,476			
	(주)더존비앤씨티	88,644	211,563	0	728,502			
	(주)더존에듀캠	0	0	0	0			
	(사)동물과사람	0	0	0	0			
	(주)휴앤락그룹	0	0	0	0			
전체 특수관계자 합계		179,862	12,107,081	0	2,000,516			

전기말

(단위 : 천원)

			수취채권, 특수관계자거래		채무액, 특수관계자거래		특수관계자거래의 채권,채무의 조건에 대한 설명	특수관계자거래의 채권,채무에 대하여 제공하거나 제공받은 보증의 상세 내역에 대한 설명
			매출채권, 특수관계자	기타채권, 특수관계자	매입채무, 특수관계자	기타부채, 특수관계자		
전체 특수관계자	관계기업	(주)제주은행	0	0	0	557,646		
	당해 기업이 참여	(주)테크핀레이팅	18,988	11,895,000	0	472,702		
	자인 공동기업	스						
	기타의 특수관계자	대표이사	0	0	0	0		
		(주)비즈니스위치	1,142	0	0	111,709		
		(주)더존비앤씨티	69,840	365,590	0	765,060		
		(주)더존에듀캠	0	0	0	0		
		(사)동물과사람	1,664	0	0	0		
(주)휴앤락그룹	0	0	0	0				
전체 특수관계자 합계			91,634	12,260,590	0	1,907,117		

21-4. 특수관계자 자금거래에 관한 공시

당분기말

(단위 : 천원)

	전체 특수관계자
	직원
	금융자산, 유형
	대여금
기초	0
증가	0
감소	0
기말	0

전기말

(단위 : 천원)

	전체 특수관계자
	직원
	금융자산, 유형
	대여금

기초	249,500
증가	0
감소	(249,500)
기말	0

21-5. 주요 경영진에 대한 보상

당분기 (단위 : 천원)

	공시금액
단기급여	826,552
퇴직급여	58,554

전분기 (단위 : 천원)

	공시금액
단기급여	854,170
퇴직급여	77,685

주요 경영진에는 연결기업의 기업활동의 계획, 운영, 통제에 대한 중요한 권한과 책임을 가지고 있는 등기이사 및 사외이사를 포함하고 있습니다.

21-6

보고기간종료일 현재 연결기업은 국민은행에 대한 차입금 10,000백만원에 대하여 대표이사로부터 11,000백만원을 한도로 보증을 제공받고 있습니다. 또한 연결기업은 우리은행에 대한 차입금 10,000백만원에 대하여 대표이사로부터 12,000백만원을 한도로 보증을 제공받고 있습니다.

22. 현금흐름표 (연결)

22-1. 현금흐름표상의 현금

현금흐름표상의 현금은 연결재무상태표상의 현금및현금성자산과 동일합니다.

22-2. 현금의 유입과 유출이 없는 중요한 거래 내역

당분기 (단위 : 천원)

		공시금액
거래내역		
거래내역	유형자산 연불구입	540,138
	매출채권 및 기타유동채권의 제각	0
	유형자산의 투자부동산 대체	99,920
	건설중인자산의 유형자산 대체	0
	건설중인자산의 선급금 대체	0
	선급금의 비유동성 대체	0
	선급금의 무형자산 대체	0

	임대보증금의 유동성 대체	23,610
	비유동리스부채의 유동성 대체	1,592,966
	지배력상실로 인한 공동기업투자 취득	0
	이익잉여금 처분에 따른 배당금	23,262,162
	재고자산의 유형자산 대체	0
	재고자산의 무형자산 대체	0

전분기

(단위 : 천원)

		공시금액
거래내역		
거래내역	유형자산 연불구입	1,392,506
	매출채권 및 기타유동채권의 제각	0
	유형자산의 투자부동산 대체	0
	건설중인자산의 유형자산 대체	850,131
	건설중인자산의 선급금 대체	0
	선급금의 비유동성 대체	0
	선급금의 무형자산 대체	0
	임대보증금의 유동성 대체	273,114
	비유동리스부채의 유동성 대체	1,225,694
	지배력상실로 인한 공동기업투자 취득	0
	이익잉여금 처분에 따른 배당금	18,693,488
	재고자산의 유형자산 대체	0
	재고자산의 무형자산 대체	0

연결기업의 현금흐름표는 간접법에 의하여 작성되었습니다.

22-3. 재무활동에서 발생한 부채의 변동내역

당분기

(단위 : 천원)

		장기차입금	유동성장기차입금	단기차입금	리스 부채	기타금융부채	재무활동에서 생기는 부채 합계
기초		0	250,000,000	38,000,000	9,251,886	9,039,919	306,291,805
재무현금흐름		0	0	0	(1,606,068)	0	(1,606,068)
영업활동 현금흐름		0	0	0	37,336	(144,898)	(107,562)
비현금흐름							0
비현금흐름	대체	0	0	0	0	0	0
	기타	0	0	0	2,591,497	330,289	2,921,786
기말		0	250,000,000	38,000,000	10,274,651	9,225,310	307,499,961

전분기

(단위 : 천원)

		장기차입금	유동성장기차입금	단기차입금	리스 부채	기타금융부채	재무활동에서 생 기는 부채 합계
기초		250,000,000	0	38,000,000	13,389,242	8,830,066	310,219,308
재무현금흐름		0	0	0	(1,346,317)	(35,495)	(1,381,812)
영업활동 현금흐름		0	0	0	48,715	(854,761)	(806,046)
비현금흐름							0
비현금흐름	대체	0	0	0	0	0	0
	기타	0	0	0	611,257	(13,840)	597,417
기말		250,000,000	0	38,000,000	12,702,897	7,925,970	308,628,867

23~24. 지급보증 및 우발채무와 주요 약정사항 (연결)

23. 타인으로부터 제공받은 지급보증 내역

(단위 : 천원)

	지급보증의 구분		지급보증의 구분 합계
	제공받은 지급보증		
	서울보증보험(주)	소프트웨어공제조합	
보증금액	1,692,763	13,930,985	15,623,748
지급보증에 대한 비고 (설명)	계약이행보증 등	계약이행보증 등	

한편, 당분기말 현재 연결기업이 타인을 위해 제공한 지급보증은 없습니다.

24. 우발부채와 주요 약정사항

24-1. 계류중인 소송사건

(단위 : 천원)

우발부채			
법적소송우발부채			
	법적소송우발부채의 분류		법적소송우발부채의 분 류 합계
	피소(피고)	제소(원고)	
소송 건수	5	8	13
소송 금액	2,922,459	8,652,886	11,575,345

의무의 성격에 대한 기술, 우발부채	당분기말 현재 대금청구 및 채무부존재확인 소송이 진행중에 있습니다.	당분기말 현재 ERP시스템 고도화 용역 진행 중 동서발전과 구축진행 이견으로 인한 행정소송 진행중에 있습니다. 연결기업은 해당 행정소송의 1심에서 패소 판결을 받았으며, 동 판결에 불복하여 항소를 진행중에 있습니다. 동 소송의 최종결과 및 영향을 현재로서는 예측할 수 없습니다.	
---------------------	---------------------------------------	---	--

보고기간종료일 현재 동 소송사건의 최종 결과가 재무제표에 미치는 영향을 현재로서는 예측할 수 없습니다.

24-2. 담보제공자산

(단위 : 천원)

	소프트웨어공제조합	(주)우리은행	교통은행 외	거래상대방 합계
담보제공자산	출자지분	토지 및 건물	투자부동산 임대보증금	
차입일/담보제공일	2010-04-26	2024-10-31		
채권최고액	1,436,785	21,600,000	3,961,726	26,998,511
담보제공자산 내역	계약이행보증	시설자금대출	전세권 설정	

기타담보제공자산

(단위 : 천원)

	신한은행
담보설정금액	2,037,000
담보설정내역	Amaranth10 Cloud DX 솔루션 자금대출 사업관련 채권 담보

24-3. 금융기관과의 주요 약정내용

(단위 : 천원)

	약정의 유형							약정의 유형 합계
	대출약정							
	시설자금대출- (주)우리은행	시설자금대출- (주)신한은행	운전자금대출 - (주)우리은행	일반자금대출 - (주)국민은행	일반운전자금대출 -(주)국민은행	매출채권담보대출 - 우리은행	매출채권담보대출 -KEB하나은행	
총 대출약정금액	18,000,000	250,000,000	10,000,000	10,000,000	2,000,000	600,000	1,850,000	292,450,000

<p>약정에 대한 설명</p>								<p>연결기업은 건물취득 자금인 장기차입금 만기연장을 위해 (주)신한은행, 에스타이거비즈온(주)를 대주로 하는 대출약정을 2022년 8월 23일자로 체결하였으며, 해당 대출약정과 관련하여 신한자산신탁(주)와 부동산담보신탁계약을 체결하여 해당 신탁의 제1순위 우선수익자로 (주)신한은행을 지정하여 수익권증서(한도액:3,000억원, 담보제공된 신탁자산: 유형자산 중 토지, 건물 및 투자부동산)를 교부하였습니다.</p> <p>한편, 해당 대출약정은 2024년 8월 23일자로 만기 종료되었으며 연결기업은 (주)신한은행으로부터 2,500억원의 시설자금대출약정을 체결하였습니다.</p> <p>또한, 연결기업은 해당 부동산에 대한 종합보험과 관련된 부모금액에 대해 (주)신한은행을 제1순위 근질권자로 하는 보험근질권설정계약을 체결하였습니다.</p>
------------------	--	--	--	--	--	--	--	---

25. 재무위험관리의 목적 및 정책 (연결)

금융상품에서 발생하는 위험의 성격과 정도에 대한 공시

연결기업은 여러 활동으로 인하여 시장위험(환위험, 현금흐름, 이자율 위험), 신용위험 및유동성위험과 같은 다양한 금융 위험에 노출되어 있습니다. 중간연결재무제표는 연차연결재무제표에서 요구되는 모든 재무위험관리와 공시사항을 포함하지 않으므로 2025년 12월 31일의 연차연결재무제표를 참고하시기 바랍니다.

26. 금융상품 범주별 구분 (연결)

26-1. 금융자산의 범주별 공시

당분기말

(단위 : 천원)

	당기손익인식금융자산	상각후원가로 측정하는 금융자산, 범주	금융자산, 범주 합계
현금및현금성자산	0	154,232,981	154,232,981
기타금융자산	10,289,602	31,543,326	41,832,928
매출채권 및 기타유동채권	0	51,170,127	51,170,127
기타비유동금융자산	45,468,513	4,681,352	50,149,865
금융자산 합계	55,758,115	241,627,786	297,385,901

전기말

(단위 : 천원)

	당기손익인식금융자산	상각후원가로 측정하는 금융자산, 범주	금융자산, 범주 합계
현금및현금성자산	0	127,160,463	127,160,463
기타금융자산	10,191,450	42,379,346	52,570,796
매출채권 및 기타유동채권	0	48,273,797	48,273,797
기타비유동금융자산	44,052,797	6,467,045	50,519,842
금융자산 합계	54,244,247	224,280,651	278,524,898

금융자산의 공정가치

당분기말

(단위 : 천원)

	공정가치
현금및현금성자산	154,232,981
기타금융자산	41,832,928
매출채권 및 기타유동채권	51,170,127
기타비유동금융자산	50,149,865
금융자산, 공정가치	297,385,901

전기말

(단위 : 천원)

	공정가치

현금및현금성자산	127,160,463
기타금융자산	52,570,796
매출채권 및 기타유동채권	48,273,797
기타비유동금융자산	50,519,842
금융자산, 공정가치	278,524,898

26-2. 금융부채의 범주별 공시

당분기말

(단위 : 천원)

	금융부채, 범주		금융부채, 범주 합계
	상각후원가로 측정하는 금융부채, 범주		
	기타금융부채	리스 부채	
매입채무 및 기타 채무	46,965,832	0	46,965,832
차입금(사채 포함)	288,000,000	0	288,000,000
리스부채	0	10,274,651	10,274,651
기타금융부채	9,225,310	0	9,225,310
총 금융부채	344,191,142	10,274,651	354,465,793

전기말

(단위 : 천원)

	금융부채, 범주		금융부채, 범주 합계
	상각후원가로 측정하는 금융부채, 범주		
	기타금융부채	리스 부채	
매입채무 및 기타 채무	28,042,603	0	28,042,603
차입금(사채 포함)	288,000,000	0	288,000,000
리스부채	0	9,251,887	9,251,887
기타금융부채	9,039,919	0	9,039,919
총 금융부채	325,082,522	9,251,887	334,334,409

금융부채의 공정가치

당분기말

(단위 : 천원)

	공정가치
매입채무 및 기타 채무	46,965,832
차입금(사채 포함)	288,000,000
리스부채	10,274,651
기타금융부채	9,225,310
금융부채, 공정가치	354,465,793

전기말

(단위 : 천원)

	공정가치

매입채무 및 기타 채무	28,042,603
차입금(사채 포함)	288,000,000
리스부채	9,251,887
기타금융부채	9,039,919
금융부채, 공정가치	334,334,409

27. 공정가치 (연결)

27-1. 금융자산과 금융부채의 공정가치에 영향을 미치는 환경

당분기 중 연결기업의 금융자산과 금융부채의 공정가치에 영향을 미치는 사업환경 및 경제적인 환경의 유의적인 변동은 없습니다.

27-2. 공정가치 서열체계

연결기업은 공정가치측정에 사용된 투입변수의 유의성을 반영하는 공정가치 서열체계에 따라 공정가치측정치를 분류하고 있으며, 공정가치 서열체계의 수준은 다음과 같습니다.

공정가치 서열체계

	공정가치 서열체계 수준 1	공정가치 서열체계 수준 2	공정가치 서열체계 수준 3	공정가치 서열체계의 모든 수준 합계
공정가치측정 분류 내의 공정가치 서열체계의 수준에 대한 기술	동일한 자산이나 부채에 대한 활성 시장의(조정되지 않은) 공시가격	직접적 또는 간접적으로 관측가능한, 자산이나 부채에 대한 투입변수(단, 수준 1에 포함된 공시가격은 제외)	관측 가능한 시장 자료에 기초하지 않은, 자산이나 부채에 대한 투입변수	

연결기업은 계속적으로 공정가치로 인식하는 금융상품에 대해 매 보고기간종료일 분류를 재평가(측정치 전체에 유의적인 투입변수 중 가장 낮은 수준에 근거함)하여 수준간의 이동이 있는지를 판단하고 있습니다. 당기와 전기 중 공정가치 서열체계의 수준 사이의 유의적인 이동은 없었습니다.

26-3. 금융상품의 공정가치 서열체계에 따른 수준별 내역

당분기말

(단위 : 천원)

	측정 전체			
	공정가치			
	금융자산, 범주			
	당기손익인식금융자산			
	공정가치 서열체계의 모든 수준			공정가치 서열체계의 모든 수준 합계
	공정가치 서열체계 수준 1	공정가치 서열체계 수준 2	공정가치 서열체계 수준 3	
금융자산	12,772,788	10,405,205	32,580,122	55,758,115

전기말

(단위 : 천원)

	측정 전체
--	-------

	공정가치			
	금융자산, 범주			
	당기손익인식금융자산			
	공정가치 서열체계의 모든 수준			공정가치 서열체계의 모든 수준 합계
	공정가치 서열체계 수준 1	공정가치 서열체계 수준 2	공정가치 서열체계 수준 3	
금융자산	11,796,422	10,355,926	32,091,899	54,244,247

28. 영업부문 (연결)

28-1. 영업부문의 구분

	ERP사업부문	투자부동산부문	신문사업 및 기타부문
기업의 영업과 주요 활동의 내용에 대한 설명	기업용 소프트웨어의 개발 및 판매, 컨설팅, 유지보수	부동산 임대사업	신문발행 및 기타

연결기업은 자원의 배분을 위한 의사결정과 성과평가 목적으로 영업부문별 성과를 모니터링하고 있습니다. 부문성과는 연결재무제표의 영업손익과는 동일하게 측정되는 영업손익에 기초하여 평가됩니다.

28-2. 영업부문별 주요 재무현황

(단위 : 천원)

	기업 전체 총계				기업 전체 총계 합계
	영업부문			부문간 제거한 금액	
	ERP사업부문	투자부동산부문	신문사업 및 기타부문		
매출액	106,631,234	2,733,838	8,707,361	(1,515,245)	116,557,188
매출원가	48,313,339	1,392,170	6,805,930	(386,461)	56,124,978
판매비와관리비	20,468,709	0	5,697,093	(754,091)	25,411,711
영업이익(손실)	37,849,186	1,341,668	(3,795,662)	(374,693)	35,020,499
자산	813,465,205	230,946,131	83,224,761	20,398,012	1,148,034,109
부채	370,376,720	127,543,814	52,451,165	(33,083,447)	517,288,251

새 아이템

외부고객으로부터 수익은 대부분 국내이며, 매출액 10% 이상을 차지하는 중요한 거래처는 없습니다.

29. 보고기간 후 사건 (연결)

수정을 요하지 않는 보고기간후사건에 대한 공시

수정을 요하지 않는 보고기간후사건에 대한 공시

	자기주식 소각 결정
수정을 요하지 않는 보고기간후사건의 성격에 대한 기술	연결기업은 2026년 4월 27일 이사회 결의를 통해 주주가치 제고를 목적으로 기취득한 자기주식 보통주 2,354,110주(소각예정금액: 83,993,145,072원)를 2026년 5월 6일을 예정일로 하여 소각하기로 결정하였습니다.

4. 재무제표

4-1. 재무상태표

재무상태표

제 50 기 1분기말 2026.03.31 현재

제 49 기말 2025.12.31 현재

(단위 : 원)

	제 50 기 1분기말	제 49 기말
자산		
유동자산	209,136,911,381	180,781,620,398
현금및현금성자산	119,645,695,476	93,932,198,236
기타금융자산	32,315,102,011	34,215,450,075
매출채권및기타유동채권	43,341,613,472	37,705,740,114
기타유동자산	12,932,601,517	13,459,945,041
재고자산	901,898,905	1,468,286,932
비유동자산	815,126,738,993	820,121,450,330
종속기업에 대한 투자자산	67,580,460,507	66,831,460,507
공동기업에 대한 투자자산	57,009,668,065	57,009,668,065
관계기업에 대한 투자자산	2,300,000,000	2,300,000,000
유형자산	343,546,353,376	345,020,163,732
사용권자산	7,752,174,582	6,724,699,315
투자부동산	228,982,926,123	229,499,368,747
무형자산	28,392,253,875	30,364,847,817
기타비유동금융자산	70,165,832,730	72,231,472,992
기타비유동자산	1,204,665,827	1,196,986,763
이연법인세자산	8,192,403,908	8,942,782,392
자산총계	1,024,263,650,374	1,000,903,070,728
부채		
유동부채	478,551,415,976	463,483,598,663
매입채무및기타유동채무	44,460,824,432	24,874,270,120
단기차입금	38,000,000,000	38,000,000,000
유동성장기차입금	250,000,000,000	250,000,000,000
유동성리스부채	3,405,372,095	3,412,630,844
기타금융부채	2,380,529,803	2,548,195,957

기타유동부채	122,586,441,643	127,014,568,461
당기법인세부채	17,718,248,003	17,633,933,281
비유동부채	18,538,443,682	13,679,631,880
장기차입금		
확정급여부채	8,374,346,517	4,682,201,910
비유동리스부채	3,649,691,587	2,702,270,267
기타비유동금융부채	5,717,904,528	5,498,658,653
기타비유동부채	796,501,050	796,501,050
부채총계	497,089,859,658	477,163,230,543
자본		
자본금	15,738,996,500	15,738,996,500
자본잉여금	364,565,405,550	364,566,405,550
기타자본구성요소	(244,683,095,097)	(244,683,095,097)
이익잉여금	391,552,483,763	388,117,533,232
자본총계	527,173,790,716	523,739,840,185
부채와자본총계	1,024,263,650,374	1,000,903,070,728

4-2. 포괄손익계산서

포괄손익계산서

제 50 기 1분기 2026.01.01 부터 2026.03.31 까지

제 49 기 1분기 2025.01.01 부터 2025.03.31 까지

(단위 : 원)

	제 50 기 1분기		제 49 기 1분기	
	3개월	누적	3개월	누적
매출액	108,188,084,262	108,188,084,262	90,571,567,623	90,571,567,623
매출원가	49,148,537,102	49,148,537,102	46,760,591,015	46,760,591,015
매출총이익	59,039,547,160	59,039,547,160	43,810,976,608	43,810,976,608
판매비와관리비	19,957,062,097	19,957,062,097	19,343,598,357	19,343,598,357
영업이익	39,082,485,063	39,082,485,063	24,467,378,251	24,467,378,251
기타수익	103,956,744	103,956,744	219,242,970	219,242,970
기타비용	1,491,527,759	1,491,527,759	585,577,742	585,577,742
금융수익	817,348,866	817,348,866	325,889,092	325,889,092
금융원가	3,327,577,952	3,327,577,952	3,380,544,720	3,380,544,720
법인세비용차감전 순이익	35,184,684,962	35,184,684,962	21,046,387,851	21,046,387,851
법인세비용	8,487,572,122	8,487,572,122	4,786,518,389	4,786,518,389
분기순이익	26,697,112,840	26,697,112,840	16,259,869,462	16,259,869,462
기타포괄손익				
총포괄손익	26,697,112,840	26,697,112,840	16,259,869,462	16,259,869,462

주당이익				
기본주당이익 (단위 : 원)	906	906	533	533
희석주당이익 (단위 : 원)	906	906	533	533

4-3. 자본변동표

자본변동표

제 50 기 1분기 2026.01.01 부터 2026.03.31 까지

제 49 기 1분기 2025.01.01 부터 2025.03.31 까지

(단위 : 원)

	자본				
	자본금	자본잉여금	기타자본구성요소	이익잉여금	자본 합계
2025.01.01 (기초자본)	15,738,996,500	364,566,405,550	(244,683,095,097)	331,050,338,755	466,672,645,708
분기순이익				16,259,869,462	16,259,869,462
자기주식의 취득					
사업결합으로 인한 변동					
전환우선주의 보통주 전환					
연차배당				(18,693,488,447)	(18,693,488,447)
2025.03.31 (분기말 자본)	15,738,996,500	364,566,405,550	(244,683,095,097)	328,616,719,770	464,239,026,723
2026.01.01 (기초자본)	15,738,996,500	364,566,405,550	(244,683,095,097)	388,117,533,232	523,739,840,185
분기순이익				26,697,112,840	26,697,112,840
자기주식의 취득					
사업결합으로 인한 변동					
전환우선주의 보통주 전환		(1,000,000)			(1,000,000)
연차배당				(23,262,162,309)	(23,262,162,309)
2026.03.31 (분기말 자본)	15,738,996,500	364,565,405,550	(244,683,095,097)	391,552,483,763	527,173,790,716

4-4. 현금흐름표

현금흐름표

제 50 기 1분기 2026.01.01 부터 2026.03.31 까지

제 49 기 1분기 2025.01.01 부터 2025.03.31 까지

(단위 : 원)

	제 50 기 1분기	제 49 기 1분기
영업활동현금흐름	29,777,682,720	21,467,023,350
분기순이익	26,697,112,840	16,259,869,462
비현금조정	23,890,403,269	18,503,999,995
재고자산평가손실환입		(42,847,150)
감가상각비	6,159,122,746	5,770,038,607
무형자산상각비	2,058,010,382	2,344,394,887
퇴직급여	3,712,854,857	2,981,982,964
대손상각비(환입)	420,059,962	(432,736,943)
외화환산손실		324,420
외화환산이익	(23,501,959)	(796,589)
기타의 대손충당금환입		
기타의 대손상각비	521,854,564	36,991,152
무형자산손상차손		5,000,000
종속기업/관계기업/공동기업투자처분이익		
당기손익-공정가치측정금융상품평가손실	891,088	
당기손익-공정가치측정금융상품평가이익	(157,252,469)	(155,812,689)
당기손익-공정가치측정금융상품처분이익	(5,478,236)	(6,960,818)
유형자산폐기손실	20,187,500	
리스해지이익		
이자수익	(630,550,701)	(162,250,689)
이자비용	3,326,633,413	3,380,154,454
법인세비용	8,487,572,122	4,786,518,389
영업활동으로 인한 자산 부채의 변동	(9,895,103,791)	(3,539,505,521)
매출채권 및 기타채권의 감소(증가)	(5,598,216,242)	741,177,241
기타유동자산의 감소(증가)	(5,949,736,731)	547,098,875
재고자산의 감소(증가)	566,388,027	(80,817,010)
매입채무 및 기타채무의 증가(감소)	(3,069,749,249)	(3,749,079,597)
기타유동부채의 증가(감소)	4,061,903,098	(171,341,555)
기타금융부채의 증가(감소)	(144,056,154)	(840,198,685)
정부보조금 수령	259,073,710	16,659,000
퇴직금 순지급액	(20,710,250)	(3,003,790)
법인세 납부액	(7,652,878,916)	(6,392,446,244)

이자수취	130,503,279	48,945,956
이자지급	(3,392,353,961)	(3,413,840,298)
투자활동현금흐름	(3,122,037,510)	(5,572,837,794)
기타금융자산의 처분	2,000,000,000	5,000,000
기타금융자산의 취득	(1,910,380)	(1,000,000,000)
단기대여금의 감소	(500,000,000)	1,500,000
당기손익-공정가치측정금융자산의 취득	(37,199,488)	(67,202,727)
당기손익-공정가치측정금융자산의 처분	61,201,679	203,373,818
종속기업투자주식의 취득	749,000,000	
종속기업투자주식의 처분		
유형자산의 취득	(3,818,506,321)	(4,560,707,885)
무형자산의 취득	(76,623,000)	(154,801,000)
사업결합으로 인한 순현금 유입액		
재무활동현금흐름	(965,649,929)	(983,355,450)
자기주식의 취득으로 인한 현금의 유출		
기타유동금융부채의 증가(감소)		250,000
기타비유동금융부채의 증가(감소)		(35,745,000)
전환권의 행사	(1,000,000)	
리스부채의 감소	(964,649,929)	(947,860,450)
현금및현금성자산에 대한 환율 변동효과	23,501,959	407,299
현금및현금성자산의순증가(감소)	25,713,497,240	14,911,237,405
기초현금및현금성자산	93,932,198,236	102,384,627,757
기말현금및현금성자산	119,645,695,476	117,295,865,162

5. 재무제표 주석

1. 일반적인 사항

주식회사 더존비즈온(이하 '당사')은 1977년 8월 20일 대동프라스틱공업(주)로 설립되었으며, 1988년 10월 28일에 유가증권시장에 등록하였습니다. 당사는 2006년 6월 20일자 임시주주총회의 결의에 의거 당사의 상호를 (주)더존비즈온으로 변경하였으며 목적사업을 정밀금형제작과 전자기품용 플라스틱 부품 제조 및 판매에서 소프트웨어판매 및 서비스로 변경하였습니다.

당사는 사업경쟁력 강화, 경영효율성 증대 및 사업시너지효과 극대화를 위해 2023년10월 23일 이사회 결의에 의거 2024년 2월 29일을 합병기일로 (주)더존홀딩스를 흡수합병하였습니다.

당분기말 현재 당사의 자본금은 우선주 자본금 541,587천원을 포함하여 15,738,997천원이며, 주주 현황은 다음과 같습니다.

주 주 명	소유주식수(주)		지 분 율	
	보통주	우선주	보통주	우선주
도로니콤 주식회사	25,075,106	1,083,173	82.50%	100.00%
자기주식	2,354,110	-	7.75%	-
MFS INTERNATIONAL NEW DISCOVERY FUND	540,173	-	1.78%	-
기타	2,425,431	-	7.97%	-
합 계	30,394,820	1,083,173	100.00%	100.00%

2. 재무제표 작성기준 및 중요한 회계정책

당사의 재무제표는 한국채택국제회계기준에 따라 작성되는 요약중간재무제표입니다. 동 재무제표는 기업회계기준서 제1034호 "중간재무보고"에 따라 작성되었으며, 선별적 주석은 직전 연차보고기간말 후 발생한 재무상태와 경영성과 변동을 이해하는 유의적인 거래나 사건에 대한 설명을 포함하고 있습니다.

동 요약중간재무제표에 대한 이해를 위해서는 한국채택국제회계기준에 따라 작성된 2025년 12월 31일자로 종료하는 회계연도에 대한 연차재무제표를 함께 이용하여야 합니다.

또한 당사의 재무제표는 기업회계기준서 제1027호 '별도재무제표'에 따른 별도재무제표로서 지배기업, 관계기업의 투자자 또는 공동기업의 참여자가 투자자산을 피투자자의 보고된 성과와 순자산에 근거하지 않고 직접적인 지분투자에 근거하여 원가법으로 표시한 재무제표입니다.

2-1. 당사가 채택한 제·개정된 기준서 및 해석서

요약중간재무제표를 작성하기 위하여 채택한 중요한 회계정책은 다음의 2026년 1월 1일부터 적용되는 기준서를 제외하고는 2025년 12월 31일로 종료되는 회계기간에 대한 연차재무제표 작성시 채택한 회계정책과 동일합니다.

당사는 2026년 1월 1일로 개시하는 회계기간부터 다음의 제·개정 기준서를 신규로 적용하였습니다.

(1) 기업회계기준서 제1109호 '금융상품'과 제1107호 '금융상품: 공시'(개정) - 금융상품 분류와 측정

동 개정사항은 전자지급시스템을 사용하여 금융부채를 결제할 때의 금융부채의 결제일 전 이행과 관련된 조건, 계약상 현금흐름이 기본대여계약과 일관되는지 평가할 때 고려해야 할 이자 및 우발사건 특성, 비소구 특성을 가진 금융자산, 계약상 연계된 금융상품의 특성을 명확히 합니다. 그리고 기타포괄손익-공정가치로 지정된 지분상품에 대한 투자와 계약상 현금흐름의 시기나 금액을 변경할 수 있는 계약조건에 대한 추가적인 공시 요구사항을 포함합니다.

(2) 기업회계기준서 제1109호 '금융상품' - 리스부채의 제거 회계처리 및 거래가격의 정의

동 개정사항은 리스부채 제거시 발생하는 차손익을 당기손익으로 인식해야 함을 명확히 하였습니다. 또한 거래가격의 정의를 기업회계기준서 제1115호와 일관되도록 개정하였습니다.

(3) 기업회계기준서 제1110호 '연결재무제표' - 사실상의 대리인 결정

동 개정사항은 사실상 대리인의 판단과 관련한 기준서 제1110호의 표현을 개정하여 기준서 문단 간의 불일치를 해소하였습니다.

(4) 기업회계기준서 제1101호 '한국채택국제회계기준의 최초채택' - 위험회피회계 적용

동 개정사항은 위험회피회계의 적용조건을 기업회계기준서 제1109호 '금융상품'의 구체적인 문단을 참조하도록 명시하고 관련 용어를 일치시켰습니다.

(5) 기업회계기준서 제1107호 '금융상품: 공시' - 제거 손익

동 개정사항은 공정가치 측정과 관련하여 기업회계기준서 제1113호 '공정가치'를 참조하도록 하고 관련 용어를 일치시켰습니다.

(6) 기업회계기준서 제1007호 '현금흐름표' - 원가법

동 개정으로 '원가법'이라는 용어를 삭제하고 이를 '원가'로 대체하였습니다.

나. 당사가 적용하지 않은 제·개정 기준서 및 해석서

제정·공표되었으나 아직 시행일이 도래하지 않아 적용하지 아니한 한국채택국제회계기준은 다음과 같습니다.

(1) 기업회계기준서 제1118호 '재무제표의 표시와 공시'(제정)

동 기준서는 현행 기업회계기준서 제1001호 '재무제표 표시'를 전면 대체하는 새로운 기준서로서, 손익계산서 내에 영업, 투자, 재무, 법인세, 중단영업의 5개 범주별 중간합계를 신설하고 영업손익을 투자, 재무 등의 범주가 아닌 잔여 개념의 손익으로 측정하도록 합니다. 또한 기업이 재무제표 외부의 공개 커뮤니케이션에서 사용하는 자체 성과지표를 '경영진이 정의한 성과측정치'로 정의하고, 산출근거 및 IFRS 중간합계와의 조정내역 등을 주석으로 공시하도록 요구합니다. 비용을 기능별로 표시하는 기업은 감가상각비, 무형자산상각비, 종업원급여, 손상차손(환입), 재고자산평가손실(환입

)에 대한 성격별 정보를 추가로 공시하여야 합니다. 다만 한국채택국제회계기준은 IFRS 18을 수정 도입하여 손익계산서 본문에는 제1118호에 따른 영업손익을 표시하되, 기존 한국채택국제회계기준 제1001호에 따른 '현행 기준 영업손익'도 별도로 산출하여 주석에 기재하도록 하고 있습니다. 동 기준서는 2027년 1월 1일 이후 최초로 시작되는 회계연도부터 적용되며, 2026년 1월 1일 이후 시작되는 회계연도부터 조기적용이 허용됩니다. 당사는 동 기준서의 조기적용을 고려하지 않고 있으며, 동 기준서가 재무제표에 미치는 영향을 검토하고 있습니다.

당사는 상기 외 제정·공표되었으나 아직 시행일이 도래하지 아니한 기준서가 재무제표에 미치는 영향이 중요하지 않을 것으로 판단하고 있습니다.

3. 중요한 회계적 판단, 추정 및 가정

요약중간재무제표를 작성함에 있어, 경영진은 회계정책 적용과 자산/부채 및 수익/비용에 영향을 미치는 판단, 추정 및 가정을 해야 합니다. 실제 결과는 이러한 추정치와 다를 수 있습니다.

요약중간재무제표 작성을 위해 회사 회계정책의 적용과 추정불확실성의 주요 원천에 대해 경영진이 내린 중요한 판단은 2025년 12월 31일로 종료하는 회계연도에 대한 연차재무제표와 동일합니다.

4. 매출채권및기타유동채권

4-1. 매출채권및기타유동채권 내역

당분기말

(단위 : 천원)

	총장부금액	손상차손누계액	장부금액 합계
매출채권	42,621,678	(3,934,539)	38,687,139
단기대여금	1,500,000	(1,500,000)	0
단기미수금	3,931,199	(98,280)	3,832,919
단기미수수익	821,555	0	821,555
매출채권 및 기타유동채권	48,874,432	(5,532,819)	43,341,613

전기말

(단위 : 천원)

	총장부금액	손상차손누계액	장부금액 합계
매출채권	37,918,787	(3,514,760)	34,404,027
단기대여금	1,000,000	(1,000,000)	0
단기미수금	3,036,155	(76,425)	2,959,730
단기미수수익	341,983	0	341,983
매출채권 및 기타유동채권	42,296,925	(4,591,185)	37,705,740

매출채권과 미수금은 이자요소를 포함하고 있지 아니하며, 통상적인 회수기간은 30~ 90일입니다.

4-2. 매출채권및기타유동채권의 연령분석

당분기말

(단위 : 천원)

	공통자산, 분배

대출채권및기타채권														금융상품의 신용손상 상 합계
금융상품의 신용손상														
신용이 손상되지 않은 금융상품							신용이 손상된 금융상품							
장부금액														
총장부금액														
연체상태							연체상태 합계							연체상태 합계
만기이도래	30일 미만	30~60일	60~90일	90~120일	120일 초과	연체상태 합계	만기이도래	30일 미만	30~60일	60~90일	90~120일	120일 초과	연체상태 합계	
금융자산	38,047,473					38,047,473		1,947,333	313,598	674,748	452,132	7,439,238	10,828,959	48,874,432

전기말

(단위 : 천원)

금융자산, 분목														금융상품의 신용손상 상 합계
대출채권및기타채권														
신용이 손상되지 않은 금융상품							신용이 손상된 금융상품							
장부금액														
총장부금액														
연체상태							연체상태 합계							연체상태 합계
만기이도래	30일 미만	30~60일	60~90일	90~120일	120일 초과	연체상태 합계	만기이도래	30일 미만	30~60일	60~90일	90~120일	120일 초과	연체상태 합계	
금융자산	31,321,621					31,321,621		1,655,203	607,164	992,219	530,130	7,150,588	10,975,304	42,296,925

4-3. 대손충당금 변동내역

당분기말

(단위 : 천원)

금융상품	
대출채권및기타채권	
장부금액	
손상차손누계액	
기초	(4,591,185)
설정	(941,915)
제각을 통한 감소, 금융자산	(281)
기대신용손실전(환)입, 금융자산	0
기말	(5,532,819)

전기말

(단위 : 천원)

금융상품	
대출채권및기타채권	
장부금액	
손상차손누계액	
기초	(4,114,088)
설정	(1,069,181)
제각을 통한 감소, 금융자산	(228,196)
기대신용손실전(환)입, 금융자산	(363,888)
기말	(4,591,185)

5. 재고자산

재고자산 세부내역

당분기말

(단위 : 천원)

총장부금액	평가손실충당금	장부금액 합계
-------	---------	---------

상품	773,879	0	773,879
제품	0	0	0
저장품	128,020	0	128,020
재공품	0	0	0
원재료	0	0	0
재고자산 합계	901,899	0	901,899

전기말

(단위 : 천원)

	총장부금액	평가손실충당금	장부금액 합계
상품	1,339,887	0	1,339,887
제품	0	0	0
저장품	128,400	0	128,400
재공품	0	0	0
원재료	0	0	0
재고자산 합계	1,468,287	0	1,468,287

6. 종속기업투자, 관계기업투자 및 공동기업투자

6-1. 종속기업투자

(1) 보고기간종료일 현재 종속기업투자의 내역은 다음과 같습니다.

(단위 : 천원)

회사명	당분기말 지분율	당분기말 주식수	취득원가		장부금액	
			당분기말	전기말	당분기말	전기말
(주)키컴[주]	76.29%	4,562,849 주	8,749,001	8,000,001	8,749,001	8,000,001
(주)더존이엔에이치	94.15%	29,790,96 0주	12,050,32 6	12,050,32 6	-	-
(주)더존비엔에프	74.32%	18,677,73 8주	8,797,028	8,797,028	-	-
(주)전자신문사	74.38%	441,230주	56,000,00 0	56,000,00 0	42,947,74 1	42,947,74 1
(주)더존빅스트	70.39%	37,921주	120,802	120,802	-	-
북경특진망디지털기술 유한공사	100.00%	-	1,637,983	1,637,983	1,637,983	1,637,983
(주)제노랩	100.00%	100,000주	9,195,735	9,195,735	9,195,735	9,195,735
(주)텍스위치	84.86%	2,241,382 주	1,920,004	1,920,004	-	-
바이오테크이노밸리자 산관리 주식회사	100.00%	1,000주	500,000	500,000	500,000	500,000
바이오테크이노밸리피	91.00%	455,000주	4,550,000	4,550,000	4,550,000	4,550,000

에프브이 주식회사						
합 계			103,520,879	102,771,879	67,580,460	66,831,460

[주] 당기 중 추가 지분취득(274,800주, 주당 2,726원)을 통해 당사의 지분율이 71.70%에서 76.29%로 변동되었습니다.

(2) 보고기간종료일 현재 종속기업의 요약재무정보는 다음과 같습니다.

<당분기말>

(단위 : 천원)

회사명[주]	자 산	부 채	자 본	매출액	분기순손익	총포괄손익
(주)키컴	20,147,686	830,674	19,317,012	1,176,989	858,853	858,853
(주)더존이엔에이치	6,613	-	6,613	-	(164)	(164)
(주)더존비앤에프	1,174,815	2,275,173	(1,100,358)	179,293	(557,022)	(557,022)
(주)전자신문사	32,481,697	11,546,093	20,935,604	7,438,287	(1,096,198)	(1,096,198)
(주)더존넥스트	122,587	34,527	88,060	-	(150)	(150)
북경득진망디지털기술 유한공사	2,797,100	1,151,771	1,645,329	366,824	112,579	199,486
(주)제노랩	7,204,151	884,894	6,319,257	-	(1,130,911)	(583,737)
(주)택스워치	583,565	332,200	251,365	122,957	(183,597)	(183,597)
바이오테크이노밸리자 산관리 주식회사	1,700,261	962,944	737,317	600,000	22,770	22,770
바이오테크이노밸리피 에프브이 주식회사	37,153,972	35,263,564	1,890,408	-	(1,473,764)	(1,473,764)

[주] (주)전자신문사의 요약 재무정보는 연결 기준 금액이며, 그 외의 종속기업 요약 재무정보는 별도 기준 금액입니다.

<전기말>

(단위 : 천원)

회사명[주]	자 산	부 채	자 본	매출액	당기순손익	총포괄손익
(주)키컴	19,467,448	1,009,289	18,458,159	5,255,003	1,784,994	1,844,241
(주)더존이엔에이치	6,776	-	6,776	-	5,390	5,390
(주)더존비앤에프	1,270,923	1,814,258	(543,335)	820,874	(2,891,804)	(2,884,274)
(주)전자신문사	34,845,550	12,813,749	22,031,801	41,495,491	3,114,782	2,933,784
(주)더존넥스트	122,738	34,527	88,211	-	(28,792)	(28,792)
북경득진망디지털기술 유한공사	2,605,825	1,159,982	1,445,843	1,016,189	95,671	138,691

(주)제노랩	7,737,876	834,881	6,902,995	-	(1,807,392)	(1,944,843)
(주)텍스워치	823,086	388,124	434,962	491,469	(573,477)	(572,422)
바이오테크이노밸리자 산관리 주식회사	1,034,583	320,036	714,547	1,000,000	214,547	214,547
바이오테크이노밸리피 에프브이 주식회사	38,317,149	34,952,977	3,364,172	-	(1,635,828)	(1,635,828)

[주] (주)전자신문사의 요약 재무정보는 연결 기준 금액이며, 그 외의 종속기업 요약 재무정보는 별도 기준 금액입니다.

6-2. 관계기업투자

(1) 보고기간종료일 현재 관계기업투자의 내역은 다음과 같습니다.

(단위 : 천원)

회사명	당분기말 지분율	당분기말 주식수	취득원가		장부금액	
			당분기말	전기말	당분기말	전기말
부산벤처스(주)	30.96%	400,000 주	2,000,000	2,000,000	-	-
(주)제주은행 [주]	14.99%	5,669,783 주	57,009,668	57,009,668	57,009,668	57,009,668

[주] 당사의 (주)제주은행에 대한 지분율은 20% 미만이나, 이사 1인을 선임할 수 있어 유의적인 영향력을 보유하고 있다고 판단하였습니다.

(2) 보고기간종료일 현재 관계기업의 요약재무정보는 다음과 같습니다.

<당분기>

(단위 : 천원)

회사명	자산	부채	자본	매출액	분기순손익	총포괄손익
(주)제주은행 [주]	8,361,346,072	7,719,244,526	642,101,546	94,628,849	4,209,702	61,867

[주] (주)제주은행의 요약재무정보는 연결기준 금액입니다.

<전기말>

(단위 : 천원)

회사명	자산	부채	자본	매출액	분기순손익	총포괄손익
(주)제주은행	8,019,927,009	7,372,657,475	647,269,534	278,431,717	11,025,908	5,578,978

6-3. 공동기업투자

(1) 보고기간종료일 현재 공동기업투자의 내역은 다음과 같습니다.

(단위 : 천원)

회사명	당분기말 지분율	당분기말 주식수	취득원가		장부금액	
			당분기말	전기말	당분기말	전기말
(주)테크핀레이 팅스	46.00%	4,600,000 0주	2,300,000	2,300,000	2,300,000	2,300,000

(2) 보고기간종료일 현재 공동기업의 요약재무정보는 다음과 같습니다.

<당분기>

(단위: 천원)

회사명	자 산	부 채	자 본	매 출액	분기순손익	총포괄손익
(주)테크핀레이 팅스	21,232,758	3,372,709	17,860,049	362,486	(2,359,273)	(2,359,273)

<전기>

(단위: 천원)

회사명	자 산	부 채	자 본	매 출액	당기순손익	총포괄손익
(주)테크핀레이 팅스	23,191,276	3,172,394	20,018,882	1,037,851	(7,920,255)	(7,920,255)

7. 유형자산

유형자산에 대한 세부 정보 공시

당분기

(단위 : 천원)

	총장부금액
기초 유형자산	345,020,163
취득	3,278,368
처분 및 폐기	(20,188)
감가상각비	(4,831,910)
사업결합으로 인한 변동	0
대체	99,920
기말 유형자산	343,546,353

전분기

(단위 : 천원)

	총장부금액
기초 유형자산	349,190,629
취득	3,168,202
처분 및 폐기	0
감가상각비	(4,452,781)
사업결합으로 인한 변동	0
대체	0
기말 유형자산	347,906,050

8. 리스

8-1. 사용권자산에 대한 양적 정보 공시

8-1-1. 사용권자산에 대한 양적 정보 공시

당분기말

(단위 : 천원)

		사용권자산	사용권자산의 추가
자산	부동산	6,965,854	
	차량운반구	786,319	
	비품	2	
자산 합계		7,752,175	1,938,164

전기말

(단위 : 천원)

		사용권자산	사용권자산의 추가
자산	부동산	6,376,411	
	차량운반구	348,286	
	비품	2	
자산 합계		6,724,699	816,410

8-1-2. 리스부채의 유동 및 비유동 구분

당분기말

(단위 : 천원)

		공시금액
유동 리스부채		3,405,372
비유동 리스부채		3,649,692
리스부채 합계		7,055,064

전기말

(단위 : 천원)

		공시금액
유동 리스부채		3,412,631
비유동 리스부채		2,702,270
리스부채 합계		6,114,901

8-2. 리스와 관련 연결손익계산서에 인식한 손익

8-2-1. 사용권자산의 감가상각비에 대한 공시

당분기

(단위 : 천원)

		감가상각비, 사용권자산
자산	부동산	825,659
	차량운반구	85,030
	비품	0
자산 합계		910,689

전분기

(단위 : 천원)

		감가상각비, 사용권자산

자산	부동산	800,695
	차량운반구	99,018
	비품	0
자산 합계		899,713

8-2-2. 리스 관련 연결손익계산서에 인식한 손익

당분기

(단위 : 천원)

	공시금액
임차보증금에 대한 이자수익	20,476
리스부채에 대한 이자비용	64,250
리스해지이익	0
리스해지손실	0
단기리스료	100,241
단기리스가 아닌 소액자산 리스료	39,042
리스부채 측정에 포함되지 않은 변동리스료에 관련되는 비용	0
리스 현금유출	1,168,183

전분기

(단위 : 천원)

	공시금액
임차보증금에 대한 이자수익	19,818
리스부채에 대한 이자비용	75,903
리스해지이익	0
리스해지손실	0
단기리스료	114,246
단기리스가 아닌 소액자산 리스료	45,529
리스부채 측정에 포함되지 않은 변동리스료에 관련되는 비용	0
리스 현금유출	1,183,539

9. 투자부동산

9-1. 투자부동산 변동내역에 대한 공시

당분기

(단위 : 천원)

		기초 투자부동산	사업결합을 통한	자산으로 인식한	처분, 투자부동산	대체	감가상각비, 투자부동산	기말 투자부동산
			취득 이외의 증가	후속지출로 인한				
			합계, 투자부동산	증가, 투자부동산				
투자부동산	토지	196,268,316	0	0	0	(1,240)	0	196,267,076
	건물	33,231,053	0	0	0	(98,679)	(416,524)	32,715,850

투자부동산 합계	229,499,369	0	0	0	(99,919)	(416,524)	228,982,926
----------	-------------	---	---	---	----------	-----------	-------------

전분기

(단위 : 천원)

		기초 투자부동산	사업결합을 통한	자산으로 인식한	처분, 투자부동산	대체	감가상각비, 투자부동산	기말 투자부동산
			취득 이외의 증가	후속지출로 인한				
투자부동산	토지	196,249,431	0	0	0	0	0	196,249,431
	건물	34,898,299	0	0	0	0	(417,545)	34,480,754
투자부동산 합계		231,147,730	0	0	0	0	(417,545)	230,730,185

9-2. 보고기간종료일 현재 투자부동산의 공정가치는 장부금액과 중요한 차이가 없습니다.

10. 무형자산

10-1. 무형자산의 변동내역

당분기

(단위 : 천원)

	총장부금액
기초의 무형자산 및 영업권	30,364,848
취득	76,623
무형자산상각비	(2,058,010)
손상차손	0
대체	8,793
기말 무형자산 및 영업권	28,392,254

전분기

(단위 : 천원)

	총장부금액
기초의 무형자산 및 영업권	38,411,326
취득	154,801
무형자산상각비	(2,344,395)
손상차손	(5,000)
대체	0
기말 무형자산 및 영업권	36,216,732

10-2. 영업권의 손상검사

사업결합으로 취득한 영업권은 현금창출단위(보안사업부 및 그룹웨어사업부)에 배분되었습니다.

영업권의 손상검사

당분기말

(단위 : 천원)

		영업권
현금창출단위 사업부문	보안사업부문	3,937,781
	그룹웨어사업부문	3,697,662
현금창출단위 사업부문 합계		7,635,443

전기말

(단위 : 천원)

		영업권
현금창출단위 사업부문	보안사업부문	3,937,781
	그룹웨어사업부문	3,697,662
현금창출단위 사업부문 합계		7,635,443

당사는 영업권에 대하여 매년 1회 및 손상징후가 발생했을 때 손상검사를 수행하고 있으며, 이를 위하여 현금창출단위의 회수가능액을 평가하고 있습니다. 회수가능액은 사용가치를 기초로 결정되었고, 사용가치는 자산의 계속적인 사용으로부터 기대되는 미래현금흐름을 할인하여 결정하였습니다.

11. 매입채무 및 기타채무

매입채무 및 기타채무

당분기말

(단위 : 천원)

		공시금액
매입채무및기타유동채무		
매입채무및기타유동채무	단기매입채무	3,729,303
	단기미지급금	9,299,343
	단기미지급비용	7,954,229
	미지급배당금	23,477,949
장기매입채무및기타비유동채무		
장기매입채무및기타비유동채무	장기미지급금	0
매입채무 및 기타 채무 합계		44,460,824

전기말

(단위 : 천원)

		공시금액
매입채무및기타유동채무		
매입채무및기타유동채무	단기매입채무	4,271,801
	단기미지급금	13,625,261
	단기미지급비용	6,761,421
	미지급배당금	215,787
장기매입채무및기타비유동채무		
장기매입채무및기타비유동채무	장기미지급금	0
매입채무 및 기타 채무 합계		24,874,270

상기 매입채무및기타채무는 무이자조건이며, 통상적인 지급기일은 60일입니다.

12. 기타부채

기타부채에 대한 공시

당분기말

(단위 : 천원)

		공시금액
그밖의 유동부채		

그밖의 유동부채	단기선수수익	82,535,601
	유동계약부채	25,120,233
	유동선수금	6,026,254
	유동공사손실충당부채	0
	부가가치세예수금	8,904,354
	유동 복구충당부채	0
	소송충당부채	0
	기타 유동부채 합계	122,586,442
그밖의 비유동 부채		
그밖의 비유동 부채	장기선수수익	0
	비유동계약부채	0
	비유동 선수금	0
	비유동공사손실충당부채	0
	비유동 부가가치세예수금	0
	비유동 복구충당부채	796,501
	기타 비유동 부채 합계	796,501
특정비용을 보전할 목적으로 지급되는 정부보조금의 미사용잔액		608,114

전기말

(단위 : 천원)

		공시금액
그밖의 유동부채		
그밖의 유동부채	단기선수수익	78,013,942
	유동계약부채	26,977,583
	유동선수금	5,127,567
	유동공사손실충당부채	2,769,824
	부가가치세예수금	9,609,055
	유동 복구충당부채	0
	소송충당부채	4,516,597
	기타 유동부채 합계	127,014,568
그밖의 비유동 부채		
그밖의 비유동 부채	장기선수수익	0
	비유동계약부채	0
	비유동 선수금	0
	비유동공사손실충당부채	0
	비유동 부가가치세예수금	0
	비유동 복구충당부채	796,501
	기타 비유동 부채 합계	796,501
특정비용을 보전할 목적으로 지급되는 정부보조금의 미사용잔액		122,004

[주1] 기업회계기준서 제1115호 '고객과의 계약에서 생기는 수익' 적용에 따른 계약부채를 포함하

고 있습니다(주석 17 참조).

[주2] 당사는 기업회계기준서 제1115호 '고객과의 계약에서 생기는 수익' 적용에 따른 이연매출 금액을 계약부채로 표기하였습니다(주석 17 참조).

[주3] 당사는 특정비용을 보전할 목적으로 지급되는 정부보조금의 미사용잔액(당분기말: 608,114천원, 전기말: 122,004천원)을 선수금으로 계상하고 있습니다.

[주4] 공사손실은 당기와 미래 손익에 미치는 영향을 포함하며 계약 개시 후 당분기말까지 발생한 상황에 근거하여 추정된 총계약원가와 당분기말 현재 계약수익의 추정치에 근거하여 산정한 것이며, 총계약원가와 총계약수익은 미래 기간에 변동될 수 있습니다.

[주5] 당분기 중 한국동서발전(주)와의 민사소송 1심 판결에 따라 판결금 6,967,597천원을 지급하였으며, 전기말에 설정한 소송충당부채 4,516,597천원과 관련 공사손실충당부채 2,769,824천원을 포함하여 동사에 대한 채권·채무를 상계하였습니다. (주석 24-1-2 참조)

13. 차입금

13-1. 단기차입금의 내역

당분기말 (단위 : 천원)

			차입금, 이자율	단기차입금	
차입금명칭	시설자금대출	거래상대방	국민은행		
			우리은행	0.0305	18,000,000
	운전자금대출		국민은행		
			우리은행	0.0348	10,000,000
	일반자금대출		국민은행	0.0313	10,000,000
			우리은행		

전기말 (단위 : 천원)

			차입금, 이자율	단기차입금	
차입금명칭	시설자금대출	거래상대방	국민은행		
			우리은행	0.0301	18,000,000
	운전자금대출		국민은행		
			우리은행	0.0352	10,000,000
	일반자금대출		국민은행	0.0318	10,000,000
			우리은행		

상기 단기차입금과 관련하여 토지와 건물을 담보로 제공하였습니다

13-2. 장기차입금의 내역

당분기말 (단위 : 천원)

차입금명칭	시설자금대출	거래상대방	신한은행	차입금, 기준이자율	차입금, 기준이자율 조정	상환방법	차입금 만기일	장기차입금	비유동차입금(사채 포함)의 유동성 대체 부분	비유동차입금(사채 포함)의 비유동성 부분
차입금명칭	시설자금대출	거래상대방	신한은행	0.0481		2년거치, 만기일시상환	2026-08-23	250,000,000	(250,000,000)	0

				차입금, 기준이자 율	차입금, 기준이자 율 조정	상환방법	차입금 만기일	장기차입금	비유동차입금(사 채 포함)의 유동성 대체 부분	비유동차입금(사 채 포함)의 비유동 성 부분
차입금명칭	시설자금대출	거래상대방	신한은행	0.0481		2년거치, 만기일 시상환	2026-08-23	250,000,000	(250,000,000)	0

상기 장기차입금과 관련하여 부동산담보신탁계약 및 해당 신탁의 제1순위 우선수익자를 위한 수익 권증서를 교부하였습니다

14. 확정급여부채(자산)

14-1. 확정급여부채 내역

당분기말

(단위 : 천원)

	전부 기금이 적립되지 않는 확정급여제도	전부 또는 부분적으로 기금이 적립되는 확정급 여제도	확정급여제도의 기금적 립약정 합계
확정급여채무, 현재가치	86,892,672	0	86,892,672
사외적립자산, 공정가치	(78,517,646)	0	(78,517,646)
국민연금전환금	(679)	0	(679)
순확정급여부채(자산) 계	8,374,347	0	8,374,347

전기말

(단위 : 천원)

	전부 기금이 적립되지 않는 확정급여제도	전부 또는 부분적으로 기금이 적립되는 확정급 여제도	확정급여제도의 기금적 립약정 합계
확정급여채무, 현재가치	85,012,348	0	85,012,348
사외적립자산, 공정가치	(80,329,467)	0	(80,329,467)
국민연금전환금	(679)	0	(679)
순확정급여부채(자산) 계	4,682,202	0	4,682,202

14-2. 손익으로 인식한 퇴직급여

당분기

(단위 : 천원)

	매출원가	판매비와 일반관리비	기능별 항목 합계
당기근무원가, 순확정급 여부채(자산)			2,702,118
이자비용(수익), 순확정 급여부채(자산)			1,010,737
퇴직급여비용, 확정급여 제도	2,367,952	1,344,903	3,712,855

전분기

(단위 : 천원)

	매출원가	판매비와 일반관리비	기능별 항목 합계
당기근무원가, 순확정급 여부채(자산)			2,712,246
이자비용(수익), 순확정 급여부채(자산)			269,737
퇴직급여비용, 확정급여 제도	2,024,786	957,197	2,981,983

14-3. 확정급여채무의 현재가치 변동내역

당분기

(단위 : 천원)

	확정급여채무의 현재가치	사외적립자산
기초 순확정급여부채(자산)	85,012,347	(80,329,467)
사업결합으로 인한 변동	0	0
당기근무원가	2,702,118	0
이자비용(수익), 순확정급여부채 (자산)	1,080,798	(70,061)
기여금납입액	0	0
퇴직급여 지급액	(1,753,867)	1,733,158
재측정요소	0	0
- 인구통계적가정의 변동에서 발 생하는 보험수리적손실(이익)	0	0
- 재무적 가정의 변동에서 발생 하는 보험수리적손실(이익)	0	0
- 경험조정에서 발생하는 보험수 리적 손실(이익)	0	0
관계회사 전입액(전출액)	(148,724)	148,724
기말 순확정급여부채(자산)	86,892,672	(78,517,646)

전분기

(단위 : 천원)

	확정급여채무의 현재가치	사외적립자산
기초 순확정급여부채(자산)	79,619,141	(68,931,183)
사업결합으로 인한 변동	0	0
당기근무원가	2,712,246	0
이자비용(수익), 순확정급여부채 (자산)	894,776	(625,039)
기여금납입액	0	0
퇴직급여 지급액	(733,351)	730,347
재측정요소	0	0

- 인구통계적가정의 변동에서 발생하는 보험수리적손실(이익)	0	0
- 재무적 가정의 변동에서 발생하는 보험수리적손실(이익)	0	0
- 경험조정에서 발생하는 보험수리적 손실(이익)	0	0
관계회사 전입액(전출액)	(12,046)	12,046
기말 순확정급여부채(자산)	82,480,766	(68,813,829)

15. 기타금융부채

기타금융부채에 대한 공시

당분기말

(단위 : 천원)

		공시금액
기타유동금융부채		
기타유동금융부채	단기임대보증금	507,329
	단기예수보증금	0
	단기예수금	1,873,201
	기타유동금융부채 합계	2,380,530
기타비유동금융부채		
기타비유동금융부채	장기임대보증금	5,703,512
	장기예수보증금	14,393
	장기예수금	0
	기타비유동금융부채 합계	5,717,905

전기말

(단위 : 천원)

		공시금액
기타유동금융부채		
기타유동금융부채	단기임대보증금	530,939
	단기예수보증금	0
	단기예수금	2,017,257
	기타유동금융부채 합계	2,548,196
기타비유동금융부채		
기타비유동금융부채	장기임대보증금	5,484,266
	장기예수보증금	14,393
	장기예수금	0
	기타비유동금융부채 합계	5,498,659

16. 자본

16-1. 주식의 분류에 대한 공시

16-1-1. 지배기업의 자본금 내역

당분기말

(단위 : 원)

	보통주	우선주	주식 합계
주식수			100,000,000
주당 액면가액(원)	500	500	500
발행주식수(주)	30,394,820	1,083,173	31,477,993
자본금	15,197,410,000	541,586,500	15,738,996,500

전기말

(단위 : 원)

	보통주	우선주	주식 합계
주식수			100,000,000
주당 액면가액(원)	500	500	500
발행주식수(주)	30,382,784	1,095,209	31,477,993
자본금	15,191,392,000	547,604,500	15,738,996,500

당사는 2019년 8월 13일 이사회 결의를 통해 2019년 8월 21일에 상환전환우선주를 발행하였으며, 2024년 8월 9일 개최된 이사회에서 아래와 같은 조건으로 변경확정하였습니다.

16-1-2. 상환전환우선주의 발행 정보

(단위 : 원)

	우선주
발행주식종류	누적적 비참가적 우선주
발행시 주식총수	1,805,293
주당 발행가액	83,089
의결권	의결권 없음 (다만, 본건 우선주식에 대하여 배당을 하지 아니한다는 결의가 있는 경우에는 그 결의가 있는 총회의 다음 총회부터 그 우선적 배당을 한다는 결의가 있는 총회의 종료시까지의 의결권이 있는 것으로 함)
배당권	① 2022년 8월 20일까지 발행가액 기준 3.1% ② 2026년 8월 21일까지 발행가액 기준 5.85% ③ 2026년 이후 상환권 미이행시 발행가액 기준 3% + MAX(a, b) a 3.1% b 3년 만기 A-등급 무보증 사모 회사채의 민평평균 수익률"
상환권	① 당사는 발행일로부터 3년 경과 ~ 10년 사이에 일부(100억원 이상) 혹은 전부 상환 가능함 ② 상환가액 : 주당 발행가액 83,089원 + 미지급 누적 배당금 ③ 상환재원 : 배당가능이익의 총액 한도"

전환권	① 우선주주는 우선주의 전부 또는 일부를 전환할 수 있음 ② 전환기간 : 발행일로부터 1년 경과 ~ 20년 ③ 전환비율 : 우선주 1주를 보통주 1주로 전환"
-----	--

상기 상환전환우선주는 현금 등으로 상환할 수 있는 권리가 당사에게만 있으며 당사가 우선주 보유자에게 금융자산을 이전해야 할 계약상의 의무가 없습니다. 또한, 전환가액의 조정에 관한 사항 중 시가하락에 의한 조정(Refixing)이 없으므로 자본항목으로 분류하였습니다.

16-2. 자본잉여금의 세부내용

당분기말 (단위 : 천원)

	공시금액
주식발행초과금	596,615,357
기타자본잉여금	(270,236,059)
자기주식처분이익	38,186,108
자본잉여금의 합계	364,565,406

전기말 (단위 : 천원)

	공시금액
주식발행초과금	596,616,357
기타자본잉여금	(270,236,059)
자기주식처분이익	38,186,108
자본잉여금의 합계	364,566,406

16-3. 기타자본구성요소의 세부내용

당분기말 (단위 : 천원)

	공시금액
자기주식	(83,993,145)
자기주식처분손실	(160,689,950)
기타자본구성요소 합계	(244,683,095)

전기말 (단위 : 천원)

	공시금액
자기주식	(83,993,145)
자기주식처분손실	(160,689,950)
기타자본구성요소 합계	(244,683,095)

16-4. 이익잉여금의 내역

당분기말

(단위 : 천원)

	공시금액
법정적립금	7,869,498
미처분이익잉여금	383,682,986
이익잉여금 합계	391,552,484

전기말

(단위 : 천원)

	공시금액
법정적립금	7,869,498
미처분이익잉여금	380,248,035
이익잉여금 합계	388,117,533

17-1. 고객과의 계약에서 생기는 수익

17-1. 고객과의 계약에서 생기는 수익_지역

당분기

(단위 : 천원)

	공시금액
상품매출액	3,856,860
제품매출액	39,479,864
용역매출액	61,819,865
기타매출액	3,031,495
매출액 합계	108,188,084

전분기

(단위 : 천원)

	공시금액
상품매출액	2,380,739
제품매출액	30,603,929
용역매출액	54,129,544
기타매출액	3,457,356
매출액 합계	90,571,568

17-2. 고객과의 계약에서 생기는 수익

당분기와 전분기 중 기타수익 및 금융수익을 제외한 당사의 고객과의 계약에서 생기는 수익은 다음과 같습니다.

17-2-1. 고객과의 계약에서 생기는 수익_지역

당분기

(단위 : 천원)

	국내	해외	지역 합계
상품매출액	3,856,360	500	3,856,860

제품매출액	39,477,164	2,700	39,479,864
용역매출액	61,757,783	62,082	61,819,865
기타매출액	3,031,496	0	3,031,496
매출액 합계	108,122,803	65,282	108,188,084
용역매출액에 포함된 유 지보수매출액			15,546,488

전분기

(단위 : 천원)

	국내	해외	지역 합계
상품매출액	2,380,739	0	2,380,739
제품매출액	30,601,770	2,159	30,603,929
용역매출액	54,052,516	77,028	54,129,544
기타매출액	3,457,356	0	3,457,356
매출액 합계	90,492,381	79,187	90,571,568
용역매출액에 포함된 유 지보수매출액			18,583,253

17-2-2. 고객과의 계약에서 생기는 수익_수익인식시기

당분기

(단위 : 천원)

	한 시점에 수익 인식	기간에 걸쳐 수익 인식	재화나 용역의 이전 시 기 합계
상품매출액	3,856,860	0	3,856,860
제품매출액	20,944,750	18,535,114	39,479,864
용역매출액	0	61,819,865	61,819,865
기타매출액	362,399	2,669,097	3,031,496
매출액 합계	25,164,009	83,024,076	108,188,084
용역매출액에 포함된 유 지보수매출액			15,546,488

전분기

(단위 : 천원)

	한 시점에 수익 인식	기간에 걸쳐 수익 인식	재화나 용역의 이전 시 기 합계
상품매출액	2,380,739	0	2,380,739
제품매출액	11,889,900	18,714,029	30,603,929
용역매출액	3,259,775	50,869,769	54,129,544
기타매출액	801,669	2,655,687	3,457,356
매출액 합계	18,332,083	72,239,485	90,571,568
용역매출액에 포함된 유 지보수매출액			18,583,253

17-3. 계약자산 및 계약부채

17-3-1. 계약자산 및 계약부채

당분기말

(단위 : 천원)

	공시금액
유동계약자산	5,774,938
비유동계약자산	0
계약자산	5,774,938
유동계약부채	25,120,233
선수수익	85,087,607
비유동계약부채	0
계약부채	110,207,839

전기말

(단위 : 천원)

	공시금액
유동계약자산	7,656,081
비유동계약자산	0
계약자산	7,656,081
유동계약부채	26,977,583
선수수익	80,486,150
비유동계약부채	0
계약부채	107,463,733

계약자산 및 계약부채의 내역

당분기말

(단위 : 천원)

		계약자산	계약부채
부문	시스템매출	5,774,938	19,353,154
	무상유지보수	0	5,767,078
	선수수익	0	85,087,607
부문 합계		5,774,938	110,207,839

전기말

(단위 : 천원)

		계약자산	계약부채
부문	시스템매출	7,656,081	21,587,878
	무상유지보수	0	5,389,705
	선수수익	0	80,486,150
부문 합계		7,656,081	107,463,733

17-3-2. 연체 채권 및 손상 채권에 대한 판단

보고기간종료일 현재 계약자산에 대하여 과거 채무불이행 경험 및 고객이 속한 산업에 대한 미래전망 등을 고려하여 대손충당금을 설정하고 있습니다.

17-3-3. 이월된 계약부채 관련 인식한 수익

당분기

(단위 : 천원)

		기초 계약부채 잔액 중 인식한 수익
부문	시스템매출	14,522,012
	무상유지보수	1,256,559
	유상유지보수	48,413,546
부문 합계		64,192,117

전분기

(단위 : 천원)

		기초 계약부채 잔액 중 인식한 수익
부문	시스템매출	10,511,093
	무상유지보수	1,943,775
	유상유지보수	30,441,024
부문 합계		42,895,892

17-3-4. 직전 보고기간 매출액의 5% 이상인 주요 계약과 관련된 계약자산 및 수취채권

당분기 및 전분기 중 원가기준 투입법을 적용하여 기간에 걸쳐 수익을 인식한 계약으로서 계약금액이 직전 보고기간 매출액의 5% 이상인 주요 계약과 관련된 계약자산 및 수취채권은 존재하지 않습니다.

17-4. 매출원가의 구성내역

당분기

(단위 : 천원)

	공시금액
상품매출원가	3,063,461
제품매출원가	28,845,755
용역매출원가	15,847,151
기타매출원가	1,392,170
매출원가 합계	49,148,537

전분기

(단위 : 천원)

	공시금액
상품매출원가	1,711,322
제품매출원가	28,086,732
용역매출원가	15,565,747
기타매출원가	1,396,790
매출원가 합계	46,760,591

17-5. 비용의 성격별 분류

17-5. 비용의 성격별 분류

당분기

(단위 : 천원)

	공시금액
재고자산의 변동	566,008
재고자산의 매입	2,497,453
종업원급여	37,834,391
지급수수료	11,848,450
유무형자산상각비	8,217,133
외주용역비	548,420
기타 비용	7,593,744
성격별 비용 합계	69,105,599

전분기

(단위 : 천원)

	공시금액
재고자산의 변동	(124,084)
재고자산의 매입	1,835,405
종업원급여	35,844,062
지급수수료	13,000,523
유무형자산상각비	8,114,434
외주용역비	1,088,894
기타 비용	6,344,955
성격별 비용 합계	66,104,189

유형자산, 사용권자산 및 투자부동산에 대한 감가상각비와 무형자산에 대한 무형자산상각비입니다.

17-6. 종업원급여의 내역

당분기

(단위 : 천원)

	공시금액
종업원급여	28,975,557
퇴직급여	3,712,855
복리후생비	5,145,979
종업원급여 합계	37,834,391

전분기

(단위 : 천원)

	공시금액
종업원급여	27,894,151
퇴직급여	2,981,983
복리후생비	4,967,928

증업원급여 합계	35,844,062
----------	------------

17-7. 감가상각비 및 무형자산상각비의 내역

당분기

(단위 : 천원)

	공시금액
감가상각비	6,159,123
무형자산상각비	2,058,010
총 감가상각비 및 무형자산상각비	8,217,133

전분기

(단위 : 천원)

	공시금액
감가상각비	5,770,039
무형자산상각비	2,344,395
총 감가상각비 및 무형자산상각비	8,114,434

유형자산, 사용권자산 및 투자부동산에 대한 감가상각비입니다.

17-8. 판매비와 관리비

17-8. 판매비와 관리비

당분기

(단위 : 천원)

	공시금액
급여, 판관비	9,278,966
퇴직급여, 판관비	1,344,903
복리후생비, 판관비	1,789,322
여비교통비, 판관비	379,737
접대비, 판관비	352,493
통신비, 판관비	102,574
수도광열비, 판관비	141,087
감가상각비, 판관비	1,792,767
임차료, 판관비	79,937
보험료, 판관비	254,494
차량유지비, 판관비	252,456
운반비, 판관비	8,593
소모품비, 판관비	83,829
지급수수료, 판관비	1,851,747
판매촉진비, 판관비	4,524
대손상각비(대손충당금환입), 판관비	420,060
건물관리비, 판관비	108,635
판매수수료, 판관비	0

무형자산상각비, 판관비	30,440
협회비, 판관비	30,190
잡비, 판관비	0
기타판매비와관리비	1,650,308
판매비및일반관리비 총계	19,957,062

전분기

(단위 : 천원)

	공시금액
급여, 판관비	8,987,500
퇴직급여, 판관비	957,197
복리후생비, 판관비	1,755,639
여비교통비, 판관비	310,453
접대비, 판관비	418,937
통신비, 판관비	100,813
수도광열비, 판관비	146,860
감가상각비, 판관비	1,689,308
임차료, 판관비	104,251
보험료, 판관비	262,330
차량유지비, 판관비	259,156
운반비, 판관비	7,243
소모품비, 판관비	111,526
지급수수료, 판관비	3,035,609
판매촉진비, 판관비	1,934
대손상각비(대손충당금환입), 판관비	(432,737)
건물관리비, 판관비	113,742
판매수수료, 판관비	0
무형자산상각비, 판관비	33,997
협회비, 판관비	74,180
잡비, 판관비	0
기타판매비와관리비	1,405,660
판매비및일반관리비 총계	19,343,598

17-9. 기타수익과 기타비용

17-9. 기타수익 및 기타비용

당분기

(단위 : 천원)

	공시금액
기타의 대손충당금환입	0
리스해지이익	0
사용료수입	5,314

잡이익	98,643
종속기업투자주식처분이익	0
기타수익 합계	103,957
기부금	430,000
기타의대손상각비	521,855
무형자산손상차손	0
유형자산폐기손실	20,188
잡손실	519,486
기타손실 합계	1,491,529

전분기

(단위 : 천원)

	공시금액
기타의 대손충당금환입	0
리스해지이익	0
사용료수입	5,217
잡이익	214,026
종속기업투자주식처분이익	0
기타수익 합계	219,243
기부금	500,000
기타의대손상각비	36,991
무형자산손상차손	5,000
유형자산폐기손실	0
잡손실	43,587
기타손실 합계	585,578

18. 금융수익과 금융비용

18-1. 금융수익 및 금융원가 내역

당분기

(단위 : 천원)

	공시금액
이자수익(금융수익)	630,551
당기손익인식금융자산처분이익(금융수익)	5,478
당기손익인식금융자산평가이익(금융수익)	157,252
외환차익(금융수익)	566
외화환산이익(금융수익)	23,502
금융수익 합계	817,349
이자비용(금융원가)	3,326,633
당기손익인식금융자산처분손실(금융원가)	0
당기손익인식금융자산평가손실(금융원가)	891
외환차손(금융원가)	53

외화환산손실(금융원가)	0
금융비용 합계	3,327,577

전분기

(단위 : 천원)

	공시금액
이자수익(금융수익)	162,251
당기손익인식금융자산처분이익(금융수익)	6,961
당기손익인식금융자산평가이익(금융수익)	155,813
외환차익(금융수익)	67
외화환산이익(금융수익)	797
금융수익 합계	325,889
이자비용(금융원가)	3,380,154
당기손익인식금융자산처분손실(금융원가)	0
당기손익인식금융자산평가손실(금융원가)	0
외환차손(금융원가)	67
외화환산손실(금융원가)	324
금융비용 합계	3,380,545

18-2. 금융수익에 포함된 이자수익의 내역

당분기

(단위 : 천원)

	현금및현금성자산	금융상품	대여금	임차보증금	금융자산, 분류 합계
이자수익(금융수익)	32,577	172,698	404,800	20,476	630,551

전분기

(단위 : 천원)

	현금및현금성자산	금융상품	대여금	임차보증금	금융자산, 분류 합계
이자수익(금융수익)	29,846	109,761	2,826	19,818	162,251

18-3. 금융원가에 포함된 이자비용의 내역

당분기

(단위 : 천원)

	금융기관차입금	리스 부채	기타금융부채	금융부채, 분류 합계
이자비용(금융원가)	3,262,383	64,250	0	3,326,633

전분기

(단위 : 천원)

	금융기관차입금	리스 부채	기타금융부채	금융부채, 분류 합
--	---------	-------	--------	------------

				계
이자비용(금융원가)	3,304,251	75,903	0	3,380,154

19. 법인세

법인세비용차감전순이익과 법인세비용(수익)간의 관계
당분기

	공시금액
유효세율	0.2410
법인세비용 산정 및 인식에 대한 기술	법인세비용은 전체 회계연도에 대해서 예상되는 최선의 가중평균 연간유효법인세율의 추정에 기초하여 인식하였습니다.

전분기

	공시금액
유효세율	0.2270
법인세비용 산정 및 인식에 대한 기술	법인세비용은 전체 회계연도에 대해서 예상되는 최선의 가중평균 연간유효법인세율의 추정에 기초하여 인식하였습니다.

20. 주당이익

20-1. 주당이익

당분기

(단위 : 원)

		보통주
기본주당이익		
기본주당이익	분기순이익	26,697,112,840
	차감- 상환전환우선주 귀속 분기순이익	(1,307,993,027)
	보통주 분기순이익	25,389,119,813
	가중평균유통보통주식수 (단위 : 주)	28,032,552
	기본주당이익	906

전분기

(단위 : 원)

		보통주
기본주당이익		
기본주당이익	분기순이익	16,259,869,462
	차감- 상환전환우선주 귀속 분기순이익	(1,312,641,248)

	보통주 분기순이익	14,947,228,214
	가중평균유통보통주식수 (단위:주)	28,028,674
	기본주당이익	533

20-2. 가중평균 유통보통주식수 계산

당분기

(단위 : 원)

	보통주	
발행보통주식의 적수 (단위:주)		2,734,799,604
자기주식의 적수 (단위:주)		(211,869,900)
유통주식수의 수량 (단위:주)		2,522,929,704
가중치	90일	
가중평균유통보통주식수 (단위:주)		28,032,552

전분기

(단위 : 원)

	보통주	
발행보통주식의 적수 (단위:주)		2,734,450,560
자기주식의 적수 (단위:주)		(211,869,900)
유통주식수의 수량 (단위:주)		2,522,580,660
가중치	90일	
가중평균유통보통주식수 (단위:주)		28,028,674

20-3. 희석주당이익

당분기

(단위 : 원)

	보통주	
보통주 분기순이익		25,389,119,813
가산-상환전환우선주 귀속 분기순이익		1,307,993,027
보통주 희석화 분기순이익		26,697,112,840
가중평균 유통 희석 보통주식수 (단위:주)		29,123,883
희석주당이익		906

전분기

(단위 : 원)

	보통주	
보통주 분기순이익		14,947,228,214
가산-상환전환우선주 귀속 분기순이익		1,312,641,248
보통주 희석화 분기순이익		16,259,869,462
가중평균 유통 희석 보통주식수 (단위:주)		29,123,883
희석주당이익		533

당분기와 전분기 중 잠재적 보통주의 희석효과가 발생하지 않았으므로 희석주당이익은 기본주당이익과 동일합니다.

20-4. 가중평균유통 및 잠재적보통주식수

당분기 (단위 : 원)

	보통주
가중평균유통보통주식수 (단위:주)	28,032,552
잠재적 보통주(상환전환우선주) (단위:주)	1,091,331
가중평균 유통 잠재적 보통주식수 (단위:주)	29,123,883

전분기 (단위 : 원)

	보통주
가중평균유통보통주식수 (단위:주)	28,028,674
잠재적 보통주(상환전환우선주) (단위:주)	1,095,209
가중평균 유통 잠재적 보통주식수 (단위:주)	29,123,883

21. 특수관계자

21-1. 당분기말 현재 당사와 특수관계에 있는 기업의 내역은 다음과 같습니다.

기업명	지배기업	당사와의 관계
도로니콤 주식회사[주]	-	당사의 지배기업
(주)키컴	당사	종속기업
(주)더존비앤에프	"	"
(주)더존넥스트	"	"
북경득진망디지털기술유한공사	"	"
(주)더존이엔에이치	"	"
(주)제노랩	"	"
(주)텍스워치	"	"
바이오테크이노밸리자산관리 주식회사	"	"
바이오테크이노밸리피에프브 이 주식회사	"	"
(주)전자신문사	당사	"
(주)전자신문인터넷	(주)전자신문사	"
(주)테크핀레이팅스	당사, (주)신한은행	공동기업
부산벤처스(주)	-	관계기업
(주)제주은행	(주)신한금융지주회사	관계기업

(주)더존비앤씨티	-	기타의 특수관계자
(주)비즈니스워치	(주)더존비앤씨티	"
(사)동물과사람	-	"
(주)휴엔락그룹	-	"

[주] 도로니콤 주식회사는 2026년 3월 26일자로 당사의 최대주주가 되어 특수관계자로 추가되었습니다.

21-2. 특수관계자 주요 거래내역

당분기

(단위 : 천원)

			수익거래		비용거래		특수관계자거래에 대한 기술
			매출	기타수익, 특수관계자	매입	기타비용, 특수관계자	
전체 특수관계자	종속기업	(주)키컴	26,699	0	0	303,481	
		(주)더존비앤에프	61,606	11,784	0	560	
		(주)더존넥스트	0	0	0	380	
		(주)전자신문사	3,833	0	0	404,900	
		(주)전자신문인터넷	412	0	0	0	
		(주)테크플러스	0	0	0	0	
		바이오테크이노벨리피에프브이 주식회사	0	393,016	0	0	
		(주)맥스워치	38,754	0	0	75,000	
	공동기업	(주)테크핀레이팅스	330,289	0	0	0	
	관계기업	(주)제주은행	92,914	0	0	0	
	그 밖의 특수관계자	(주)더존비앤씨티	52,619	607	0	1,572,958	
		(주)더존에듀캠	0	0	0	0	
		(주)비즈니스워치	2,934	0	0	25,300	
		(사)동물과사람	0	0	0	30,000	
전체 특수관계자 합계			610,060	405,407	0	2,412,579	

전분기

(단위 : 천원)

			수익거래		비용거래		특수관계자거래에 대한 기술
			매출	기타수익, 특수관계자	매입	기타비용, 특수관계자	
전체 특수관계자	종속기업	(주)키컴	26,271	0	0	306,602	
		(주)더존비앤에프	60,557	0	0	0	
		(주)더존넥스트	0	0	0	420	
		(주)전자신문사	16,239	0	0	404,200	
		(주)전자신문인터넷	3,042	0	0	0	
		(주)테크플러스	0	0	0	0	
		바이오테크이노벨리피에프브이 주식회사					

		리피에프브이 주식회사					
		(주)택스위치	34,734	0	0	0	
	공동기업	(주)테크핀레이팅스	302,873	0	0	0	
		관계기업	(주)제주은행				
	그 밖의 특수관계자	(주)더존비앤씨티	8,089	581	0	1,129,893	
		(주)더존에듀캠	42,489	0	0	273,225	[주] 기타의 특수관계자였던 (주)더존에듀캠은 2025년 3월 25일을 합병기일로 (주)더존비앤씨티에 합병되었습니다.
(주)비즈니스위치		5,565	0	0	25,300		
	(사)동물과사람	0	0	0	450,000		
전체 특수관계자 합계			499,859	581	0	2,589,640	0

21-3. 특수관계자에 대한 채권, 채무의 잔액

당분기말

(단위 : 천원)

		수취채권, 특수관계자거래		채무액, 특수관계자거래		특수관계자거래의 채권,채무의 조건에 대한 설명	특수관계자거래의 채권,채무에 대하여 제공하거나 제공받은 보증의 상세 내역에 대한 설명
		매출채권, 특수관계자	기타채권, 특수관계자	매입채무, 특수관계자	기타부채, 특수관계자		
전체 특수관계자	종속기업	(주)키컴	12,025	3,329	1,105,633	1,657,094	
		(주)더존비앤에프	8,002	1,506,254		142,601	[주1] 보고기간종료일 현재 (주)더존비앤에프에 대한 기타채권에는 대여금 1,500,000천원이 포함되어 있으며, 100% 대손충당금을 ?설정하고 있습니다.
		(주)더존넥스트			0	1,323	
		북경득진망디지털기술유한공사	612,206				[주2] 보고기간종료일 현재 북경득진망디지털기술유한공사에 대한 매출채권은 100% 대손충당금이 설정되어 있습니다.
		(주)전자신문사				140,242	
		(주)전자신문인터넷				1,007	

		바이오테크이노벨 리피에프브이 주식 회사		35,245,864				
		(주)텍스워치	55	259		130,136		
	공동기업	(주)테크핀레이팅 스	57,370	11,895,518		473,692		[주3] 보고기간종 료일 현재 (주)테크 핀레이팅스에 대한 기타채권에는 전환 사채 11,895,000천원 (전기말 : 11,895,000천원)이 포함되어 있습 니다.
	관계기업	(주)제주은행				557,646		
	기타의 특수관계자	(주)더존비앤씨티	18,947	207,575		726,373		
		(주)더존에듀캠				0		
		(주)비즈니스워치	713			9,136		
		대표이사				37,200		
전체 특수관계자 합계			709,318	48,858,799	1,105,633	3,876,450		

전기말

(단위 : 천원)

		수취채권, 특수관계자거래		채무액, 특수관계자거래		특수관계자거래의 채권,채무의 조건 에 대한 설명	특수관계자거래의 채권,채무에 대한 제공하거나 제 공받은 보증의 상 세 내역에 대한 설 명
		매출채권, 특수관 계자	기타채권, 특수관 계자	매입채무, 특수관 계자	기타부채, 특수관 계자		
전체 특수관계자	중속기업	(주)키컴			1,105,633	1,670,640	
		(주)더존비앤에프	16,142	1,025,052		147,409	
		(주)더존넥스트			0	1,323	
		북경특진망디지털 기술유한공사	612,206				
		(주)전자신문사				233,332	
		(주)전자신문인터 넷				1,419	
		바이오테크이노벨 리피에프브이 주식 회사		34,852,847			
		(주)텍스워치	0	0		102,581	
	공동기업	(주)테크핀레이팅 스	18,859	11,895,000		472,702	
	관계기업	(주)제주은행				557,646	
	기타의 특수관계자	(주)더존비앤씨티	0	360,657		760,654	
		(주)더존에듀캠				0	
		(주)비즈니스워치	1,142			9,136	
		대표이사				0	
전체 특수관계자 합계		648,349	48,133,556	1,105,633	3,956,842		

21-4. 특수관계자 자금거래에 관한 공시

당분기말

(단위 : 천원)

	전체 특수관계자		
	직원	바이오테크이노밸리피 에프브이 주식회사	(주)더존비엔에프
	금융자산, 유형		
	대여금		
기초	0	34,650,000	1,000,000
증가	0	0	500,000
감소	0	0	0
기말	0	34,650,000	1,500,000

전기말

(단위 : 천원)

	전체 특수관계자		
	직원	바이오테크이노밸리피 에프브이 주식회사	(주)더존비엔에프
	금융자산, 유형		
	대여금		
기초	249,500	0	0
증가	1,500	34,650,000	1,000,000
감소	(251,000)	0	0
기말	0	34,650,000	1,000,000

21-5. 주요 경영진에 대한 보상

당분기

(단위 : 천원)

	공시금액
단기급여	586,101
퇴직급여	47,673

전분기

(단위 : 천원)

	공시금액
단기급여	587,193
퇴직급여	42,882

21-6. 보고기간 종료일 현재 당사는 국민은행에 대한 차입금 10,000백만원에 대하여 대표이사로부터 11,000백만원을 한도로 보증을 제공받고 있습니다. 또한 당사는 우리은행에 대한 차입금 10,000백만원에 대하여 대표이사로부터 12,000백만원을 한도로 보증을 제공받고 있습니다.

22. 현금흐름표

22-1. 현금흐름표상의 현금

현금흐름표상의 현금은 재무상태표상의 현금및현금성자산과 동일합니다.

22-2. 현금의 유입과 유출이 없는 중요한 거래 내역

당분기

(단위 : 천원)

		공시금액
거래내역		
거래내역	유형자산 연불구입	540,139
	매출채권 및 기타유동채권의 제각	0
	유형자산의 투자부동산 대체	99,920
	건설중인자산의 유형자산 대체	0
	선급금의 비유동성 대체	0
	선급금의 무형자산 대체	0
	임대보증금의 유동성 대체	23,610
	비유동리스부채의 유동성 대체	957,391
	이익잉여금 처분에 따른 배당금	23,262,162
	종속기업투자의 공동기업투자주식 대체	0

전분기

(단위 : 천원)

		공시금액
거래내역		
거래내역	유형자산 연불구입	1,392,506
	매출채권 및 기타유동채권의 제각	0
	유형자산의 투자부동산 대체	0
	건설중인자산의 유형자산 대체	809,436
	선급금의 비유동성 대체	0
	선급금의 무형자산 대체	0
	임대보증금의 유동성 대체	273,114
	비유동리스부채의 유동성 대체	1,044,524
	이익잉여금 처분에 따른 배당금	18,693,488
	종속기업투자의 공동기업투자주식 대체	0

당사의 현금흐름표는 간접법에 의하여 작성되었습니다.

22-3. 재무활동에서 발생한 부채의 변동내역

당분기

(단위 : 천원)

		장기차입금	유동성장기차입금	단기차입금	리스 부채	기타금융부채	재무활동에서 생 기는 부채 합계
기초		0	250,000,000	38,000,000	6,114,901	8,046,855	302,161,756
재무현금흐름		0	0	0	(964,650)	0	(964,650)
영업활동 현금흐름		0	0	0	0	(144,056)	(144,056)
비현금흐름							
비현금흐름	대체	0	0	0	0	0	0
	기타	0	0	0	1,904,813	195,636	2,100,449
기말		0	250,000,000	38,000,000	7,055,064	8,098,435	303,153,499

전분기

(단위 : 천원)

		장기차입금	유동성장기차입금	단기차입금	리스 부채	기타금융부채	재무활동에서 생 기는 부채 합계
기초		250,000,000	0	18,000,000	6,690,089	5,852,672	280,542,761
재무현금흐름		0	0	0	(920,874)	538,207	(382,667)
영업활동 현금흐름		0	0	0	0	(503,206)	(503,206)
비현금흐름							0
비현금흐름	대체	0	0	0	0	0	0
	기타	0	0	10,000,000	352,774	1,345,910	11,698,684
기말		250,000,000	0	28,000,000	6,121,989	7,233,583	291,355,572

23~24. 지급보증 및 우발채무와 주요 약정사항

23. 타인으로부터 제공받은 지급보증 내역

(단위 : 천원)

	지급보증의 구분		지급보증의 구분 합계
	제공받은 지급보증		
	서울보증보험(주)	소프트웨어공제조합	
보증금액	1,099,937	13,930,985	15,030,922
지급보증에 대한 비고 (설명)	계약이행보증 등	계약이행보증 등	

한편, 당분기말 현재 당사가 타인을 위해 제공한 지급보증은 없습니다.

24-1. 계류중인 소송사건

(단위 : 천원)

우발부채	
법적소송우발부채	
법적소송우발부채의 분류	
피소(피고)	제소(원고)
법적소송우발부채의 분 류 합계	

소송 건수	5	8	13
소송 금액	2,922,459	8,652,886	11,575,345
의무의 성격에 대한 기술, 우발부채	당분기말 현재 대금청구 및 채무부존재확인 소송이 진행중에 있습니다.	당분기말 현재 ERP시스템 고도화 용역 진행 중 동서발전과 구축진행 이견으로 인한 행정소송 진행중에 있습니다. 당사는 해당 행정소송의 1심에서 패소 판결을 받았으며, 동 판결에 불복하여 항소를 진행 중에 있습니다. 동 소송의 최종결과 및 영향을 현재로서는 예측할 수 없습니다.	

보고기간종료일 현재 동 소송사건의 최종 결과가 재무제표에 미치는 영향을 현재로서는 예측할 수 없습니다.

24-2. 담보제공자산

(단위 : 천원)

	소프트웨어공제조합	(주)우리은행	교통은행 외	거래상대방 합계
담보제공자산	출자지분	토지 및 건물	투자부동산 임대보증금	
차입일/담보제공일	2010-04-26	2024-10-31		
채권최고액	1,436,785	21,600,000	3,961,726	26,998,511
담보제공자산 내역	계약이행보증	시설자금대출	전세권 설정	

기타담보제공자산

(단위 : 천원)

	신한은행
담보설정금액	2,037,000
담보설정내역	Amaranth10 Cloud DX 솔루션 자금대출 사업관련 채권 담보

24-3. 금융기관과의 주요 약정내용

(단위 : 천원)

	약정의 유형				약정의 유형 합계
	대출약정				
	시설자금대출 - (주)신한은행	시설자금대출 - (주)우리은행	운전자금대출 - (주)우리은행	일반자금대출 - (주)국민은행	

총 대출약정금액	250,000,000	18,000,000	10,000,000	10,000,000	288,000,000
약정에 대한 설명					<p>당사는 건물취득 자금인 장기차입금 만기연장을 위해 (주)신한은행, 에스타이거비즈온(주)를 대주로 하는 대출약정을 2022년 8월 23일자로 체결하였으며, 해당 대출약정과 관련하여 신한자산신탁(주)와 부동산담보신탁계약을 체결하여 해당 신탁의 제1순위 우선수익자로 신한은행을 지정하여 수익권증서(한도액:3,000억원, 담보제공된 신탁자산: 유형자산 중 토지, 건물 및 투자 부동산)를 교부하였습니다.</p> <p>한편, 해당 대출약정은 2024년 8월 23일자로 만기 종료되었으며 당사는 (주)신한은행으로부터 2,500억원의 시설자금대출 약정을 체결하였습니다. 또한, 당사는 해당 부동산에 대한 종합보험과 관련된 부모금액에 대해 신한은행을 제1순위 근질권자로 하는 보험근질권설정계약을 체결하였습니다.</p>

우발부채에 대한 공시

24-4. 주주간계약 및 바이오테크이노밸리피에프브이 주식회사 대여금

	주주간계약 등	바이오테크이노밸리피에프브이 주식회사 대여금
--	---------	-------------------------

의무의 성격에 대한 기술, 우발 부채	당분기말 현재 당사는 관계기업 투자주식으로 분류하고 있는 (주)제주은행과 관련하여 이해관계인((주)신한금융지주회사)과 주주 간 계약을 체결하고 있으며, 해당 주주 간 계약 상 우선매수 제안권, 동반매도권, 동반매각요구권, 사내이사 1인 선임에 대한 권리 등의 조건에 대해 약정하고 있습니다.	전기 중 당사는 기업도시개발 특별법 및 하위 규정에 다른 기업도시개발사업으로 시행하는 춘천 기업혁신도시파크 선도사업과 관련하여 종속기업인 바이오테크이노밸리피에프브이 주식회사에 대하여 34,650백만원을 대여하였으며, 출자전환 방식으로 상환하는 것을 원칙으로 주주대여계약을 체결하였습니다.
----------------------	--	--

25. 재무위험관리의 목적 및 정책

금융상품에서 발생하는 위험의 성격과 정도에 대한 공시

당사는 여러 활동으로 인하여 시장위험(환위험, 현금흐름, 이자율 위험), 신용위험 및유동성위험과 같은 다양한 금융 위험에 노출되어 있습니다. 중간재무제표는 연차재무제표에서 요구되는 모든 재무위험관리와 공시사항을 포함하지 않으므로 2025년 12월 31일의 연차재무제표를 참고하시기 바랍니다.

26. 금융상품 범주별 구분

26-1. 금융자산의 범주별 공시

당분기말

(단위 : 천원)

	당기손익인식금융자산	상각후원가로 측정하는 금융자산, 범주	금융자산, 범주 합계
현금및현금성자산	0	119,645,695	119,645,695
기타금융자산	10,289,602	22,025,500	32,315,102
매출채권 및 기타유동채권	0	43,341,613	43,341,613
기타비유동금융자산	67,260,768	2,905,064	70,165,833
금융자산 합계	77,550,370	187,917,872	265,468,242

전기말

(단위 : 천원)

	당기손익인식금융자산	상각후원가로 측정하는 금융자산, 범주	금융자산, 범주 합계
현금및현금성자산	0	93,932,198	93,932,198
기타금융자산	10,191,450	24,024,000	34,215,450
매출채권 및 기타유동채권	0	37,705,740	37,705,740
기타비유동금융자산	67,221,083	5,010,390	72,231,473
금융자산 합계	77,412,533	160,672,328	238,084,861

금융자산의 공정가치

당분기말

(단위 : 천원)

	공정가치
현금및현금성자산	119,645,695
기타금융자산	32,315,102
매출채권 및 기타유동채권	43,341,613
기타비유동금융자산	70,165,832
금융자산, 공정가치	265,468,242

전기말

(단위 : 천원)

	공정가치
현금및현금성자산	93,932,198
기타금융자산	34,215,450
매출채권 및 기타유동채권	37,705,740
기타비유동금융자산	72,231,473
금융자산, 공정가치	238,084,861

26-2. 금융부채의 범주별 공시

당분기말

(단위 : 천원)

	금융부채, 범주		금융부채, 범주 합계
	상각후원가로 측정하는 금융부채, 범주		
	기타금융부채	리스 부채	
매입채무 및 기타 채무	44,460,824	0	44,460,824
차입금(사채 포함)	288,000,000	0	288,000,000
리스부채	0	7,055,064	7,055,064
기타금융부채	8,098,435	0	8,098,435
총 금융부채	340,559,259	7,055,064	347,614,323

전기말

(단위 : 천원)

	금융부채, 범주		금융부채, 범주 합계
	상각후원가로 측정하는 금융부채, 범주		
	기타금융부채	리스 부채	
매입채무 및 기타 채무	24,874,270	0	24,874,270
차입금(사채 포함)	288,000,000	0	288,000,000
리스부채	0	6,114,901	6,114,901
기타금융부채	8,046,855	0	8,046,855
총 금융부채	320,921,125	6,114,901	327,036,026

금융부채의 공정가치

당분기말

(단위 : 천원)

	공정가치
매입채무 및 기타 채무	44,460,824
차입금(사채 포함)	288,000,000
리스부채	7,055,064
기타금융부채	8,098,435
금융부채, 공정가치	347,614,323

전기말

(단위 : 천원)

	공정가치
매입채무 및 기타 채무	24,874,270
차입금(사채 포함)	288,000,000
리스부채	6,114,901
기타금융부채	8,046,855
금융부채, 공정가치	327,036,026

27. 공정가치

27-1. 금융자산과 금융부채의 공정가치에 영향을 미치는 환경

당분기 중 당사의 금융자산과 금융부채의 공정가치에 영향을 미치는 사업환경 및 경제적인 환경의 유의적인 변동은 없습니다.

27-2. 공정가치 서열체계

당사는 공정가치측정에 사용된 투입변수의 유의성을 반영하는 공정가치 서열체계에 따라 공정가치 측정치를 분류하고 있습니다.

공정가치 서열체계

	공정가치 서열체계 수준 1	공정가치 서열체계 수준 2	공정가치 서열체계 수준 3	공정가치 서열체계의 모든 수준 합계
공정가치측정 분류 내의 공정가치 서열체계의 수준에 대한 기술	동일한 자산이나 부채에 대한 활성 시장의 (조정되지 않은) 공시가격	직접적 또는 간접적으로 관측가능한, 자산이나 부채에 대한 투입변수 (단, 수준 1에 포함된 공시가격은 제외)	관측 가능한 시장 자료에 기초하지 않은, 자산이나 부채에 대한 투입변수	

당사는 계속적으로 공정가치로 인식하는 금융상품에 대해 매 보고기간종료일 분류를 재평가(측정치 전체에 유의적인 투입변수 중 가장 낮은 수준에 근거함)하여 수준간의 이동이 있는지를 판단하고 있습니다. 당분기와 전기 중 공정가치 서열체계의 수준 사이의 유의적인 이동은 없었습니다.

27-3. 금융상품의 공정가치 서열체계에 따른 수준별 내역

당분기말

(단위 : 천원)

	측정 전체			
	공정가치			
	금융자산, 범주			
	당기손익인식금융자산			
	공정가치 서열체계의 모든 수준			공정가치 서열체계의 모든 수준 합계
	공정가치 서열체계 수준 1	공정가치 서열체계 수준 2	공정가치 서열체계 수준 3	
금융자산	0	10,405,205	67,145,165	77,550,370

전기말

(단위 : 천원)

	측정 전체			
	공정가치			
	금융자산, 범주			
	당기손익인식금융자산			
	공정가치 서열체계의 모든 수준			공정가치 서열체계의 모든 수준 합계
	공정가치 서열체계 수준 1	공정가치 서열체계 수준 2	공정가치 서열체계 수준 3	
금융자산	0	10,355,926	67,056,607	77,412,533

28. 영업부문

28-1. 영업부문의 구분

	ERP사업부문	투자부동산부문
기업의 영업과 주요 활동의 내용에 대한 설명	기업용 소프트웨어의 개발 및 판매, 컨설팅, 유지보수	부동산 임대사업

당사는 자원의 배분을 위한 의사결정과 성과평가 목적으로 영업부문별 성과를 모니터링하고 있습니다. 부문 성과는 재무제표의 영업손익과 동일하게 측정되는 영업 손익에 기초하여 평가됩니다.? 한편, 영업부문 간 이전가격은 제3자와의 거래와 유사한 형식의 독립된 당사자 간 거래에 기초하여 결정하고 있습니다.

외부고객으로부터 수익은 대부분 국내이며, 매출액 10% 이상을 차지하는 중요한 거래처는 없습니다.

28-2. 영업부문별 주요 재무현황

(단위 : 천원)

	기업 전체 총계		기업 전체 총계 합계
	ERP사업부문	투자부동산부문	
매출액	105,454,246	2,733,838	108,188,084
매출원가	47,756,367	1,392,170	49,148,537

판매비와관리비	19,957,062	0	19,957,062
영업이익(손실)	37,740,817	1,341,668	39,082,485
자산	793,317,519	230,946,131	1,024,263,650
부채	369,546,046	127,543,814	497,089,860

29. 보고기간 후 사건

수정을 요하지 않는 보고기간후사건에 대한 공시

수정을 요하지 않는 보고기간후사건에 대한 공시

	자기주식 소각 결정
수정을 요하지 않는 보고기간후사건의 성격에 대한 기술	당사는 2026년 4월 27일 이사회 결의를 통해 주주가치 제고를 목적으로 기취득한 자기주식 보통주 2,354,110주(소각예정금액: 83,993,145,072원)를 2026년 5월 6일을 예정일로 하여 소각하기로 결정하였습니다.

6. 배당에 관한 사항

가. 회사의 배당정책에 관한 사항

(1) 배당 목표 결정시 사용하는 재무지표 및 산출방법

당사는 정관에 의거하여 주주총회 결의를 통해 배당을 실시하고 있으며, 2012년부터 꾸준히 배당을 실시하였으며 지난 3년간 주주환원 정책에 따라 현금배당성향을 약 30% 수준으로 유지하였습니다

(2) 향후 배당 수준의 방향성

당사는 주주들의 기대와 관심에 부응할 수 있도록 제품 및 사업 경쟁력 강화를 통해서 지속적인 성장을 기반으로 하여 신뢰도 있는 주주환원정책을 통하여 주주가치를 제고할 수 있도록 지속적으로 노력하고 있습니다.

향후 회사의 지속적인 성장을 위한 투자와 경영환경 및 재무건전성비율 등의 복합적인 요인들을 고려하여 배당가능이익 범위 내에서 전략적으로 배당목표를 결정할 계획입니다. 또한 당사는 배당절차 개선을 위해 정관을 변경하여 "깜깜이 배당" 관행이 개선되어 투자자들이 배당액을 보고 투자 결정을 통한 투자 활성화를 위해 노력하고 있습니다. 그리고 배당투자가 활성화되면 당사는 배당성향 제고를 위해 노력할 것이며 이는 기업가치 증대로 선순환 효과를 기대할 수 있습니다. 추가로 '주주 배당받을 권리' 개선으로 당사의 ESG 경영 노력을 주주들에게 적극적으로 안내할 것 입니다.

(3) 배당 제한 관련 정책

보고서 제출일 현재 당사의 배당 제한 관련 정책은 없습니다.

나. 배당관련 예측가능성 제공에 관한 사항

(1) 정관상 배당절차 개선방안 이행 가부

구분	결산배당	분기·중간배당
----	------	---------

정관상 배당액 결정 기관	주주총회	-
정관상 배당기준일을 배당액 결정 이후로 정할 수 있는지 여부	○	-
배당절차 개선방안 이행 관련 향후 계획	배당 절차 개선방안에 대해, 당사 사업현황 등을 전반적으로 고려하여 검토하겠습니다.	-

나. 배당액 확정일 및 배당기준일 지정 현황

구분	결산월	배당여부	배당액 확정일	배당기준일	배당 예측가능성 제공여부	비고
결산배당	2025년 12월	○	2026년 03월 26일	2026년 02월 27일	○	주주총회 개최(2026.03.26), 현금·현물배당결정(2026.02.04) 공시
결산배당	2024년 12월	○	2025년 03월 26일	2025년 03월 31일	○	-
결산배당	2023년 12월	○	2024년 03월 21일	2024년 03월 26일	○	-
결산배당	2022년 12월	○	2023년 03월 23일	2022년 12월 31일	X	-

다. 기타 참고사항(배당 관련 정관의 내용 등)

당사의 정관에 배당에 관하여 다음과 같이 규정되어 있습니다.

제 45 조(이익배당)

- ① 이익배당은 금전과 주식으로 할 수 있다.
- ② 이 회사는 이사회결의로 제1항의 배당을 받을 주주를 확정하기 위한 기준일을 정할 수 있으며, 기준일을 정한 경우 그 기준일의 2주 전에 이를 공고하여야 한다.

참고로 자기주식 매입 및 소각계획과 관련하여 보유 중인 자기주식은 주주환원을 비롯하여 M&A, 임직원 보상 등의 다양한 활용 방안을 고려 중에 있으며, 보고서 작성기준일 현재 보유 중인 자기주식은 2,354,110주입니다. 다만, 보고서 작성기준일 이후 2026년 4월 27일 이사회 결의를 통해 주주가치 제고를 목적으로 기취득한 자기주식 보통주 2,354,110주를 2026년 5월 6일 모두 소각하였습니다.

라. 주요배당지표

구 분	주식의 종류	당기	전기	전전기
		제50기 1분기	제49기	제48기
주당액면가액(원)		500	500	500
(연결)당기순이익(백만원)		22,809	92,289	78,027
(별도)당기순이익(백만원)		26,697	71,737	62,357
(연결)주당순이익(원)		783	3,104	2,170
현금배당금총액(백만원)		-	23,262	18,693
주식배당금총액(백만원)		-	-	-
(연결)현금배당성향(%)		-	24	24
현금배당수익률(%)	보통주	-	0.7	0.7
	우선주	-	5.2	6.9

주식배당수익률(%)	보통주	-	-	-
	우선주	-	-	-
주당 현금배당금(원)	보통주	-	640	477
	우선주	-	4,861	4,861
주당 주식배당(주)	보통주	-	-	-
	우선주	-	-	-

주1) 당사는 2019년 8월 13일 이사회결의를 통해 2019년 8월 21일에 상환전환우선주를 발행하였으며, 그 내역은 상기 3. 자본금 변동사항 및 재무에 관한 사항의 별도 재무제표의 주석 19.자본을 참조 바랍니다.

주2) 기본주당이익은 보통주 1주에 대한 당기순이익을 계산한 것으로, 기본주당이익의 산출 내역은 'III. 재무에 관한 사항'의 '3. 연결재무제표 주석' 중 '주당이익' 항목을 참조하시기 바랍니다.

주3) 현금배당금총액의 자세한 내용은 'III. 재무에 관한 사항'의 '3. 연결재무제표 주석' 중 '연결이익잉여금' 항목을 참조하시기 바랍니다. 또한 현금배당금총액은 배당기준일의 자기주식 수량 등의 고려하여 변경될수 있습니다.

주4) 우선주에 대한 주당 현금배당금과 현금배당수익률은 단순계산으로 기재하였습니다.

마. 과거 배당 이력

(단위: 회, %)

연속 배당횟수		평균 배당수익률	
분기(중간)배당	결산배당	최근 3년간	최근 5년간
-	14	0.7	0.6

주1) 연속 배당횟수는 최근사업연도(2023년도) 결산배당을 포함하고 있습니다.

주2) 결산배당은 2012년(제36기)부터 연속 배당 중입니다. 중간배당, 분기배당은 미 실시하였습니다.

주3) 평균 배당수익률은 보통주 배당수익률입니다. 우선주에 대한 평균 배당수익률은 9.6%입니다. [2023년(제47기)부터 2025년(제49기)까지]. 자세한 사항은 주석 자본을 참조 바랍니다.

주4) 최근 3년간은 2023년(제47기)부터 2025년(제49기)까지 기간이며, 최근 5년간은 2021년(제45기)부터 2025년(제49기)까지 기간입니다.

주5) 평균 배당수익률은 단순평균법으로 계산하였습니다.

7. 증권의 발행을 통한 자금조달에 관한 사항

7-1. 증권의 발행을 통한 자금조달 실적

[지분증권의 발행 등과 관련된 사항]

가. 증자(감자)현황

(기준일 : 2026년 03월 31일)

(단위 : 원, 주)

주식발행	발행(감소)	발행(감소)한 주식의 내용			

(감소)일자	형태	종류	수량	주당 액면가액	주당발행 (감소)가액	비고
2019년 08월 21일	유상증자(제3자배정)	기명식 상환전환우선주(제1종)	1,805,293	500	83,089	증자비율 : 6.08%
2024년 03월 04일	-	보통주	8,951,145	500	-	주1)
2024년 03월 04일	무상감자	보통주	8,951,145	500	-	합병 시 취득한 자기주식을 소각

주1) 2024년 03월 04일 당사와 (주)더존홀딩스가 합병됨에 따라, 신주발행 주식수는 8,951,145주이며, 합병시 취득하게 될 자기주식 8,951,145주를 감자 하였습니다. 해당일 일자는 합병등기일입니다.

[채무증권의 발행 등과 관련된 사항]

채무증권 발행실적

(기준일 : -) (단위 : 원, %)

발행회사	증권종류	발행방법	발행일자	권면(전자등록)총액	이자율	평가등급 (평가기관)	만기일	상환 여부	주관회사
-	-	-	-	-	-	-	-	-	-
-	-	-	-	-	-	-	-	-	-
합 계	-	-	-	-	-	-	-	-	-

기업어음증권 미상환 잔액

(기준일 : -) (단위 : 원)

잔여만기		10일 이하	10일초과 30일이하	30일초과 90일이하	90일초과 180일이하	180일초과 1년이하	1년초과 2년이하	2년초과 3년이하	3년 초과	합 계
미상환 잔액	공모	-	-	-	-	-	-	-	-	-
	사모	-	-	-	-	-	-	-	-	-
	합계	-	-	-	-	-	-	-	-	-

단기사채 미상환 잔액

(기준일 : -) (단위 : 원)

잔여만기		10일 이하	10일초과 30일이하	30일초과 90일이하	90일초과 180일이하	180일초과 1년이하	합 계	발행 한도	잔여 한도
미상환 잔액	공모	-	-	-	-	-	-	-	-
	사모	-	-	-	-	-	-	-	-
	합계	-	-	-	-	-	-	-	-

회사채 미상환 잔액

(기준일 : -) (단위 : 원)

잔여만기		1년 이하	1년초과 2년이하	2년초과 3년이하	3년초과 4년이하	4년초과 5년이하	5년초과 10년이하	10년 초과	합 계
미상환 잔액	공모	-	-	-	-	-	-	-	-
	사모	-	-	-	-	-	-	-	-
	합계	-	-	-	-	-	-	-	-

신종자본증권 미상환 잔액

(기준일 : -)

(단위 : 원)

잔여만기		1년 이하	1년초과 5년이하	5년초과 10년이하	10년초과 15년이하	15년초과 20년이하	20년초과 30년이하	30년초과	합 계
미상환 잔액	공모	-	-	-	-	-	-	-	-
	사모	-	-	-	-	-	-	-	-
	합계	-	-	-	-	-	-	-	-

조건부자본증권 미상환 잔액

(기준일 : -)

(단위 : 원)

잔여만기		1년 이하	1년초과 2년이하	2년초과 3년이하	3년초과 4년이하	4년초과 5년이하	5년초과 10년이하	10년초과 20년이하	20년초과 30년이하	30년초과	합 계
미상환 잔액	공모	-	-	-	-	-	-	-	-	-	-
	사모	-	-	-	-	-	-	-	-	-	-
	합계	-	-	-	-	-	-	-	-	-	-

7-2. 증권의 발행을 통해 조달된 자금의 사용실적

가. 공모자금의 사용내역

(기준일 : 2026년 03월 31일)

(단위 : 백만원)

구 분	회차	납입일	증권신고서 등의 자금사용 계획		실제 자금사용 내역		금액차이 발생사유	용도차이 발생사유
			사용용도	조달금액	사용내용	사용금액		
유상증자	-	2019년 08월 20일	시설자금 (유형자산취득)	150,000	사업 확장을 위한 업무시설 매입에 사용	150,000	-	-

주1) 2019년 08월 13일, 자금조달 목적으로 유상증자(제3자배정) 결정을 하였습니다. 신주의 종류는 기명식 상환전환우선주(제1종)이며 수량은 1,805,293주입니다. 자세한 사항은 2019년 8월 13일 공시된 주요사항보고서(유상증자결정, 유형자산양수결정)을 참조하시기 바랍니다.

주2) 보고서 제출일 기준, 유상증자로 발행한 상환전환우선주(제1종) 1,805,293주 중에서 722,120주가 전환청구되어 우선주에서 보통주로 전환되었습니다.

주3) 보고서 제출일 기준 이후 상환전환우선주(제1종) 전량 모두 전환청구 될 예정입니다.

나. 사모자금의 사용내역

- 해당사항없음.

다. 미사용자금의 운용내역

- 해당사항없음.

8. 기타 재무에 관한 사항

가. 재무제표 재작성 등 유의사항

(1) 재무제표 재작성

- 공시대상 기간 중 해당사항 없음.

(2) 합병, 분할, 자산양수도, 영업양수에 관한 사항

당사는 2024년 2월 29일을 합병기일로 (주)더존홀딩스와 합병이 종료되었습니다. 주요 내용은 하기와 같습니다.

관련 공시 서류는 2023년 10월 23일 제출한 주요사항보고서(회사합병결정) 및 2023년 11월 5일 제출한 증권신고서를 참고하여 주시기 바랍니다.

해당업무	합병									
1. 합병방법 및 요령	<p>가. 주식회사 더존비즈온이 주식회사 더존홀딩스를 흡수합병</p> <p>- 존속회사(합병법인) : 주식회사 더존비즈온 (유가증권시장 상장법인)</p> <p>- 소멸회사(피합병법인) : 주식회사 더존홀딩스 (주권비상장법인, 지주회사)</p> <p>나. 합병 후 존속회사의 상호는 주식회사 더존비즈온임.</p> <p>다. 합병가액 평가는 「자본시장과 금융투자업에 관한 법률 시행령」 제176조의5, 「증권의 발행 및 공시 등에 관한 규정」 제5-13조 및 동규정 시행세칙 제4조 내지 제8조의 규정에 의거하여, 합병법인은 기준시가(단서 조항에 따라 기준시가가 자산가치에 미달할 경우 자산가치로 할 수 있음)를, 피합병법인은 본질가치(자산가치와 수익가치를 1과 1.5의 비율로 가중산술평균한 가액)를 합병가액으로 하여 산출된 합병비율로 피합병법인 주주에게 합병법인 주식 등을 교부함.</p>									
2. 합병배경 및 목적	본 합병을 통해 더존그룹의 지분 관계를 기존보다 단순화함으로써 지배구조 측면에서 경영효율화를 도모할 수 있고, 회사 내 조직 운영 측면에서도 기존 인적·물적자원을 효과적으로 활용할 수 있을 것으로 기대함.									
3. 합병비율	주식회사 더존비즈온 : 주식회사 더존홀딩스 = 1 : 834.0507896									
4. 합병신주의 배정조건, 배정비율 및 배정방법	<p>가. 합병회사인 주식회사 더존비즈온은 본 합병에 따라 피합병법인인 주식회사 더존홀딩스가 보유하던 주식회사 더존비즈온의 보통주식 8,951,145주를 자기주식으로 승계하고, 합병기일 현재 주식회사 더존홀딩스의 주주 명부에 기재된 주주에 대하여 주식회사 더존홀딩스 보통주식(액면금액 50,000원) 1주당 주식회사 더존비즈온 주식(액면금액 500원) 834.0507896주의 비율로 합병주식(9,439,785주)을 교부함.</p> <p>나. 주식병합 주주확정 기준일 : 2024년 02월 28일</p> <p>다. 배정방법</p> <table border="1" style="margin-left: 40px;"> <thead> <tr> <th>명칭</th> <th>수량(주)</th> <th>총액(원)</th> </tr> </thead> <tbody> <tr> <td>모집(합병신주발행)</td> <td>8,951,145</td> <td>251,670,392,820</td> </tr> <tr> <td>매출(자기주식교부)</td> <td>472,794</td> <td>13,293,076,104</td> </tr> </tbody> </table> <p>- (주)더존홀딩스 주주들의 주식매수청구권 행사로 인하여 기 제출한 증권신고서의 매출수량과 차이가 발생함</p>	명칭	수량(주)	총액(원)	모집(합병신주발행)	8,951,145	251,670,392,820	매출(자기주식교부)	472,794	13,293,076,104
명칭	수량(주)	총액(원)								
모집(합병신주발행)	8,951,145	251,670,392,820								
매출(자기주식교부)	472,794	13,293,076,104								
5. 주식매수청구권 행사 기간 및 가격	시작일	2023년 12월 20일								
	종료일	2024년 01월 09일								
	(주식매수청구가격)	주식회사 더존비즈온 보통주: 29,347원 주식회사 더존비즈온 우선주: 29,347원 주식회사 더존홀딩스 보통주: 23,450,172원								
6. 합병일정	이사회결의일(결정일)	2023년 10월 23일								
	합병계약일	2023년 10월 23일								
	주주총회일자	2023년 12월 20일								

합병기일	2024년 02월 29일
종료보고 공고일	2024년 03월 04일
합병등기일자	2024년 03월 06일
신주의 상장예정일	2024년 03월 22일

(3) 자산유동화와 관련한 자산매각의 회계처리 및 우발채무 등에 관한 사항
 - 'XI. 그 밖에 투자자 보호를 위하여 필요한 사항' 참조.

(4) 기타 재무제표 이용에 유의하여야 할 사항
 - 해당사항 없음

나. 대손충당금 설정현황 (연결기준)

(1) 최근 3사업연도의 계정과목별 대손충당금 설정내역

(단위 : 원)

구분	계정과목	채권 총액	대손충당금	대손충당금설정률
제50기 1분기말 (2026년)	매출채권	51,116,730,445	5,008,971,172	9.80%
	미수금	4,225,062,826	98,279,503	2.33%
	미수수익	335,584,012	-	-
	선급금	21,435,616,537	77,027,323	0.36%
	장기선급금	1,204,665,827	-	-
	단기대여금	600,000,000	-	0.00%
	장기대여금	-	-	-
	팩토링채권	-	-	-
	계약자산	5,861,864,555	-	-
	합 계	84,779,524,202	5,184,277,998	6.12%
제49기 (2025년)	매출채권	49,026,850,588	4,602,558,099	9.39%
	미수금	3,097,138,324	76,424,939	2.47%
	미수수익	228,790,978	-	-
	선급금	15,628,842,567	77,027,323	0.49%
	장기선급금	1,196,986,763	-	-
	단기대여금	600,000,000	-	0.00%
	장기대여금	-	-	-
	팩토링채권	-	-	-
	계약자산	7,729,797,096	-	-
	합 계	77,508,406,316	4,756,010,361	6.14%
제48기 (2024년)	매출채권	56,583,544,091	5,730,418,521	10.13%
	미수금	2,934,660,940	24,207,785	0.82%
	미수수익	167,522,280	-	-
	선급금	1,545,972,624	77,027,323	4.98%
	장기선급금	1,206,689,691	-	-
	단기대여금	736,440,260	-	-
	장기대여금	23,500,000	-	-

	팩토링채권	-	-	-
	계약자산	4,994,200,133	-	-
	합 계	68,192,530,019	5,831,653,629	8.55%

(2) 대손충당금 변동현황

(단위 : 원)

구 분	제50기 1분기 말	제49기	제48기
1. 기초 대손충당금 잔액합계	4,756,010,361	5,831,653,629	6,651,636,180
2. 순대손처리액(① - ② ± ③)	(280,500)	(1,162,703,648)	(1,010,269,312)
① 대손처리액(상각채권액)	(280,500)	(1,162,703,648)	(1,010,269,312)
② 상각채권회수액	-	-	-
③ 기타증감액	-	-	-
3. 기타증감	799,625	26,277,251	7,930,880
4. 합병으로 인한 증가	-	-	-
5. 연결범위변동	-	-	-
6. 대손상각비 계상(환입)액	427,748,512	60,783,129	182,355,881
7. 기말 대손충당금 잔액합계	5,184,277,998	4,756,010,361	5,831,653,629

(3) 매출채권관련 대손충당금 설정방침

연결기업은 매출채권및기타채권에 대하여 개별적손상평가와 집합적손상평가를 동시에 하고 있으며, 그에 따라 대손충당금을 설정하고 있습니다.

(4) 당해 사업연도말 현재 경과기간별 매출채권잔액 현황

(단위 : 원)

구 분		6월 이하	6월 초과 1년 이하	1년 초과 3년 이하	3년 초과	계
금액	일반	44,064,087,989	2,113,532,291	3,004,849,107	1,232,944,801	50,415,414,188
	특수관계자	89,109,845	-	-	612,206,412	701,316,257
	계	44,153,197,834	2,113,532,291	3,004,849,107	1,845,151,213	51,116,730,445
구성비율		86.38%	4.13%	5.88%	3.61%	100.00%

주) 상기 매출채권은 단기대여금을 제외한 잔액 현황입니다.

다. 재고자산의 보유 및 실사내역 등 (연결기준)

(1) 최근 3사업연도의 재고자산의 보유현황

(단위 : 원)

사업부문	계정과목	제50기 1분기	제49기	제48기	비고
라이선스 / 하드웨어	상품	827,375,346	1,391,690,887	897,508,051	-
	제품	95,459,768	95,459,768	113,962,247	-
	저장품/원재료/재공품	961,419,322	994,153,622	332,908,032	-
	소 계	1,884,254,436	2,481,304,277	1,344,378,330	-

합계	제 품	95,459,768	95,459,768	113,962,247	-
	상 품	827,375,346	1,391,690,887	897,508,051	-
	재 공 품	90,874,134	125,690,306	157,258,508	-
	원 재 료	261,810,988	259,349,116	45,129,524	-
	부 재 료	-	-	-	-
	저 장 품	128,020,000	128,400,000	130,520,000	-
	용 지	480,714,200	480,714,200	-	-
	합 계	1,884,254,436	2,481,304,277	1,344,378,330	-
총자산대비 재고자산 구성비율(%) [재고자산÷기말자산총계×100]		0.16%	0.22%	0.13%	-
재고자산회전율(회수) [연환산 매출원가÷{(기초재고+기말재고)÷2}]		68.49	78.01	112.56	-

(2) 재고자산의 실사내역 등

연결기업은 재고자산을 취득원가와 순실현가능가치 중 낮은 금액으로 평가하고 있습니다. 한편, 재고자산별 취득원가는 매입원가, 전환원가 및 재고자산을 현재의 장소에 현재의 상태로 이르게 하는 데 발생한 기타원가를 포함하고 있습니다. 재고자산의단위원가는 총평균법에 의해 산정된 취득원가로 평가하고 있으며, 연중 계속기록법에 의하여 수량 및 금액을 계산하고 매 회계연도의 결산기에 실지재고조사를 실시하여 그 기록을 조정하고 있습니다.

(단위 : 백만원)

회사명	품목	발주처	계약일	공사기한	수주총액	진행률	미청구공사		공사미수금	
							총액	손상차손 누계액	총액	대손 총당금
-	-	-	-	-	-	-	-	-	-	-
-	-	-	-	-	-	-	-	-	-	-
합 계						-	-	-	-	-

주) 상기 내용은 II. 사업의 내용-4. 매출 및 수주상황- 다. 수주현황 (연결기준)의 내용을 참조바랍니다.

마. 공정가치 서열체계

연결기업은 공정가치측정에 사용된 투입변수의 유의성을 반영하는 공정가치 서열체계에 따라 공정가치측정치를 분류하고 있으며, 공정가치 서열체계의 수준은 다음과 같습니다.

구 분	투입변수의 유의성
수준 1	동일한 자산이나 부채에 대한 활성시장의(조정되지 않은) 공시가격
수준 2	직접적 또는 간접적으로 관측가능한, 자산이나 부채에 대한 투입변수 (단, 수준 1에 포함된 공시가격은 제외)
수준 3	관측 가능한 시장자료에 기초하지 않은, 자산이나 부채에 대한 투입변수

연결기업은 계속적으로 공정가치로 인식하는 금융상품에 대해 매 보고기간종료일 분류를 재평가(측정치 전체에 유의적인 투입변수 중 가장 낮은 수준에 근거함)하여 수준간의이동이 있

는지를 판단하고 있습니다. 당기와 전기 중 공정가치 서열체계의 수준 사이의 유의적인 이동은 없었습니다.

27-3. 금융상품의 공정가치 서열체계에 따른 수준별 내역

<당분기말>

(단위: 천원)

구 분	수준 1	수준 2	수준 3	합 계
<금융자산>				
당기손익-공정가치측정금융자산	12,772,788	10,405,205	32,580,122	55,758,115

<전기말>

(단위: 천원)

구 분	수준 1	수준 2	수준 3	합 계
<금융자산>				
당기손익-공정가치측정금융자산	11,796,422	10,355,926	32,091,899	54,244,247

IV. 이사의 경영진단 및 분석의견

이사의 경영진단 및 분석의견은 기업공시서식 작성기준에 따라 분·반기보고서에 기재하지 않습니다.

1. 예측정보에 대한 주의사항

-

2. 개요

-

3. 재무상태 및 영업실적

-

4. 유동성 및 자금조달과 지출

-

5. 부외거래

-

6. 그 밖에 투자의사결정에 필요한 사항

-

V. 회계감사인의 감사의견 등

1. 외부감사에 관한 사항

가. 회계감사인의 명칭 및 감사의견

사업연도	구분	감사인	감사의견	의견변형사유	계속기업 관련 중요한 불확실성	강조사항	핵심감사사항
제50기 (당기)	감사보고서	삼도회계법인	-	-	-	-	-
	연결감사 보고서	삼도회계법인	-	-	-	-	-
제49기(전기)	감사보고서	안진회계법인	적정의견	해당사항없음	해당사항없음	해당사항없음	시스템 구축용역 총 예정원가의 추정
	연결감사 보고서	안진회계법인	적정의견	해당사항없음	해당사항없음	해당사항없음	시스템 구축용역 총 예정원가의 추정
제48기(전전기)	감사보고서	안진회계법인	적정의견	해당사항없음	해당사항없음	해당사항없음	시스템 구축용역 총 예정원가의 추정
	연결감사 보고서	안진회계법인	적정의견	해당사항없음	해당사항없음	지배기업인 주식회사 더 존출딩스를 흡수합병	시스템 구축용역 총 예정원가의 추정

나. 감사용역 체결현황

(단위 : 백만원, 시간)

사업연도	감사인	내 용	감사계약내역		실제수행내역	
			보수	시간	보수	시간
제50기(당기)	삼도회계법인	회계감사	360	3,700	-	-
제49기(전기)	안진회계법인	회계감사	430	3,500	430	3,749
제48기(전전기)	안진회계법인	회계감사	430	3,600	430	3,342

다. 회계감사인과의 비감사용역 계약체결 현황

(단위: 천원)

사업연도	계약체결일	용역내용	용역수행기간	용역보수	비고
제50기 (당기)	-	-	-	-	-
	-	-	-	-	-
제49기 (전기)	-	-	-	-	-
	-	-	-	-	-
제48기 (전전기)	2024년 8월 12일	소프트웨어 라이선스	2024년 8월 12일	20,000	부가세별도
	2024년 9월 20일	H사 연결회계시스템 구축 관련 비즈니스컨설팅	2024년 9월 20일~2025년 2월 5일	202,000	부가세별도

라. 회계감사인의 네트워크 회계법인과의 비감사용역 계약체결 현황

사업연도	네트워크 회계법인명	계약체결일	용역내용	용역수행기간	용역보수	비고
제50기 (당기)	-	-	-	-	-	-
	-*	-*	-*	-*	-*	-*
제49기 (전기)	-	-	-	-	-	-
	-	-	-	-	-	-
제48기 (전전기)	-	-	-	-	-	-
	-	-	-	-	-	-

마. 내부감사기구가 회계감사인과 논의한 결과

구분	일자	참석자	방식	주요 논의 내용
1	2026년 03월 16일	더존비즈온 감사/ 감사팀	서면	기말감사 진행경과 및 종결단계 보고

바. 종속회사 회계감사인의 의견

- 당사의 감사대상 종속기업은 공시대상기간 중 모두 적정의견을 받았습니다.

사. 조정협의회 주요 협의내용 및 재무제표 불일치 정보

- 해당사항 없습니다.

아. 내부회계관리제도

감사인은 지난 제49기 내부회계관리제도 설계 및 운영실태를 평가하였으며, 당사의 내부회계관리제도는 내부회계 관리제도 모법기준에 근거하여 볼 때, 중요성의 관점에서 중요한 취약점이 발견되지 아니하였다는 의견을 표명하였습니다

자. 회계감사인의 변경

당사는 주식회사의 외부감사에 관한 법률에 따라 2026년 사업연도 부터 3회계년도 대한 외부감사인을 삼도회계법인으로 선임하였습니다.

2. 내부통제에 관한 사항

기업공시서식 작성기준에 따라 분기보고서에 기재하지 않습니다.(반기·사업보고서에 기재 예정)

VI. 이사회 등 회사의 기관에 관한 사항

1. 이사회에 관한 사항

가. 이사의 구성에 관한 사항

(1) 당사의 이사회는 사내이사 2인(이강수, 지용구)와 사외이사 3인(장근배, 이춘수, 손부한), 기타비상무이사 Jonas Martin Goran Persson(요나스 마르틴 고란 페르손) 6인의 이사로 구성되어 있습니다.
또한 이사회 내에는 감사위원회, 특별위원회, AI/제품 위원회가 있습니다.

경영 투명성과 이사회 중심의 책임 경영을 강화하기 위하여 2026년 3월부터 이사회 의장과 대표이사는 분리하여 운영하고 있습니다. 당사는 2026년 3월 26일 이사회를 개최하여 기타비상무이사 Jonas Martin Goran Persson (요나스 마르틴 고란 페르손) 이사회 의장으로 선임하였습니다. Jonas Martin Goran Persson(요나스 마르틴 고란 페르손) 이사는 오랜기간 글로벌한 경영활동을 통한 풍부한 경험을 통해 더존비즈온의 기존사업 및 신규 사업 진행에 대한 이해도가 높으며, 오랜 경험을 초석으로 선진기업의 다양한 우수사례를 도입하는 등 이사회 다양성 확대와 거버넌스 제고에 큰 힘이 될 것으로 기대하여 이사 전원의 의견에 따라 이사회 의장으로 선임되었습니다.

*각 이사의 주요 이력 및 업무분장은 "Ⅶ. 임원 및 직원 등에 관한 사항"의 "가. 임원의 현황"을 참조하시기 바랍니다.

(2) 이사회 구성

(기준일 : 2026년 3월 31일)

구분	구성	소속 이사명	의장	주요 역할
이사회	사내이사 2명, 사외이사 3명 기타비상무이사 1명	이강수 지용구 장근배, 이춘수, 손부한, Jonas Martin Goran Persson (요나스 마르틴 고란 페르손)	Jonas Martin Goran Persson (요나스 마르틴 고 란 페르손) 기타비상무이사	· 법령 또는 정관이 규정하고 있는 사항, 주주총회를 통해 위임 받은 사항, 회사 경영의 기본방침 및 업무집행에 관한 중요사항 의결 · 경영진의 업무집행 감독

주) 2026년 3월 26일 장근배, 이춘수, 손부한 사외이사 및 Jonas Martin Goran Persson(요나스 마르틴 고란 페르손) 기타비상무이사가 선임되었습니다.

나. 이사회 제도에 관한 사항

(1) 이사회 권한 내용

당사에서 이사회 운영을 목적으로 「상법」 제393조 제1항 및 제2항, 정관 등을 근거로 작성한 이사회 운영규정상의 권한 내용은 다음과 같습니다.

- ① 법령 또는 정관에 정하여진 사항.
- ② 주주총회로부터 위임된 사항.
- ③ 회사경영의 기본방침 및 업무집행에 관한 주요사항.

④ 이사회는 이사의 직무의 집행을 감독한다

(2)이사회 운영규정의 주요내용

- ① 권한 : 이사회는 법령 또는 정관에 정하여진 사항, 주주총회로부터 위임받은 사항, 회사경영의 기본방침 및 업무집행에 관한 중요사항을 의결함.
- ② 구성 : 이사회는 이사전원(사외이사, 비상근포함)으로 구성함.
- ③ 의장 : 이사회의 의장은 이사회에서 정한다.
- ④ 회의 : 필요시 수시로 개최
- ⑤ 결의방법 : 과반수 출석과 출석이사 과반수 찬성
- ⑥ 이사에 대한 직무집행 감독권
 - 각 이사가 담당업무에 부당행위 등의 염려가 있을 경우 자료제출, 조사, 설명을 요구할 수 있음
- ⑦ 의사록 : 의사의 경과요령과 그 결과를 기재하고 기명날인하여 본점에 비치.

(3) 최근 이사회 주요 의결사항

회 차	개최일자	의 안 내 용	가결 여부	이사의 성명						찬반여부				
				이강수 (출석률 100%)	지용구 (출석률 100%)	Jonas Martin Goran Persson (출석률 100%)	장근배 (출석률 100%)	이춘수 (출석률 100%)	손부한 (출석률 100%)	김용우 (출석률 94%)	이철희 (출석률 100%)	장혁재 (출석률 100%)		
1	2026.01.30	1.2026년도 특별이해관계사간 계약 체결의 건	가결	찬성	찬성							찬성	찬성	찬성
2	2026.02.04	1.제49기 결산재무제표 확정 의 건	가결	찬성	찬성							찬성	찬성	찬성
3	2026.02.11	1.제 49기 연결재무제표 주석사항 확정 의 건	가결	찬성	찬성							찬성	찬성	찬성
4	2026.02.25	1.사외이사 후보 추천 의 건 2.감사위원이 되는 사외이사 후보 추천 의 건 3.기타 비상무이사 후보 추천 의 건	가결	찬성	찬성							찬성	찬성	찬성
5	2026.02.25	1.제49기 정기주주총회 소집 의 건 2.내부회계관리제도 운영실태 평가보고 의 건 3.외부감사인 선임보고 의 건	가결	찬성	찬성							찬성	찬성	찬성
6	2026.03.06	1.2026년도 계열회사간 계약 승인의 건(키린)	가결	찬성	찬성							찬성	찬성	찬성
7	2026.03.06	1.2026년도 계열회사간 계약 승인의 건(더존비앤에프)	가결	찬성	찬성							찬성	찬성	찬성
8	2026.03.06	1.2026년도 계열회사간 계약 승인의 건(텍스워치)	가결	찬성	찬성							찬성	찬성	찬성
9	2026.03.06	1.2026년도 계열회사간 계약 승인의 건(전자신문사)	가결	찬성	찬성							찬성	찬성	찬성
10	2026.03.06	1.2026년도 계열회사간 계약 승인의 건(전자신문인터넷)	가결	찬성	찬성							찬성	찬성	찬성
11	2026.03.06	1.2026년도 계열회사간 계약 승인의 건(테크플레이팅스)	가결	찬성	찬성							찬성	찬성	찬성
12	2026.03.10	1.개별실적 및 연결실적 정정 보고 의 건	가결	찬성	찬성							찬성	찬성	찬성
13	2026.03.11	1.타법인 주식취득 의 건	가결	찬성	찬성							-	찬성	찬성
14	2026.03.17	1.자기주식 보고서 승인의 건	가결	찬성	찬성							찬성	찬성	찬성
15	2026.03.17	1.거래구조 검토를 위한 특별위원회 구성 의 건	가결	찬성	찬성							찬성	찬성	찬성
16	2026.03.17	1.대여금 지급 의 건	가결	찬성	찬성							찬성	찬성	찬성
17	2026.03.24	1.해외파견근무 규정 제정의 건	가결	찬성	찬성							찬성	찬성	찬성
18	2026.03.25	1.제49기 정기주주총회 의장 선임 의 건	가결	찬성	찬성							찬성	찬성	찬성
19	2026.03.26	1.이사회 의장 선임 의 건 2.공동대표 규정 신설 의 건 3.공동대표 선임 의 건 4.이사회 운영 규정 개정 의 건 5.특별위원회 위원 선임 의 건 6.감사위원회 설치 의 건 7.감사위원회 운영 규정 제정 의 건	가결	찬성	찬성	찬성	찬성	찬성	찬성	찬성		해당사항 없음 (장혁재 임기만료 이철희 사임 김용우 사임)		

20	2026.04.14	1.공개매수에 대한 의견표명의 건	가결	찬성	찬성	찬성	찬성	찬성	찬성	
21	2026.04.27	1.주식교환계약서 체결 승인의 건 2. 상장폐지 절차 개시 승인의 건 3.자기주식 소각의 건 4.기준일 설정의 건 5.AI/제품위원회 설치의 건 6.AI/제품위원회 운영규정 제정의 건	가결	찬성	찬성	찬성	찬성	찬성	찬성	

다. 이사회 내의 위원회

(1) 이사회내의 위원회 구성현황

위원회명	구성	성명	설치목적 및 권한사항	비고
감사위원회	사외이사 3명	장근배(위원장) 이춘수 손부한	'VI. 이사회 등 회사의 기관에 관한 사항'의 '2. 감사제도에 관한 사항' 참조	-
AI/제품위원회	기타비상무이사 1명 사외이사 1명 사내이사 2명	Jonas Martin Goran Persson (위원장) 손부한 이강수 지용구	AI/디지털/제품 전략을 심의하고, 신기술과 제품혁신을 통한 비즈니스 성장,경쟁력 강화를 추진함과 동시에 관련 리스크 관리 및 규제 대응에 관한 사항을 심의 및 의결	-
특별위원회	사외이사 3명	장근배(위원장) 이춘수 손부한	회사에 대하여 진행중인 공개매수 및 공개매수 이후 포괄적 주식교환 등 일련의 후속 거래 검토	-

(2) 이사회내의 위원회 활동내역

(감사위원회)

감사위원회는 VI.이사회등 회사의 기관에 관한사항-2.감사제도에 관한사항을 참고하여 주시기 바랍니다.

(특별위원회)

위원회명	개최일자	의 안 내 용	가결여부	이사의 성명				
				이철희 (출석률:100%)	장혁재 (출석률:100%)	장근배 (출석률:100%)	이춘수 (출석률:100%)	손부한 (출석률:100%)
				찬 반 여 부				
특별위원회	'26.03.17	1.특별위원회 위원장 선임의 건 2.재무 자문사 선임의 건 3.법률 자문사 선임의 건	가결 가결 가결	찬성 찬성 찬성	찬성 찬성 찬성		-	
	'26.03.26	1.특별위원회 운영보고의 건 2.특별위원회 위원장 선임의 건	보고 가결			- 찬성	- 찬성	- 찬성
	'26.04.09	1.공개매수에 대한 적정성 검토 및 의견표명의 건	가결		-	찬성	찬성	찬성
	'26.04.22	1.주식교환에 대한 적정성 검토의 건	가결			찬성	찬성	찬성

(AI/제품위원회)

AI/제품위원회는 보고서 작성기준일 이후 2026년 4월 27일 설치되었습니다.

라. 이사의 독립성

이사는 주주총회에서 선임하며, 주주총회에서 선임할 이사 후보자는 이사회가 선정하여 주주총회에 제출할 의안으로 확정하고 있습니다. 이러한 절차에 따라 선임된 이사는 다음과 같습니다. 또한 사외이사후보추천위원회 설치 및 구성현황은 해당사항 없습니다.

직 함	성 명	추천인	선임배경	담당업무	회사와의 거래내역	최대주주 또는 주요주주와의 관계	임기	연임여부
사내이사 (공동대표이사)	이 강 수	이사회	본업에 대한 전문성을 바탕으로 주요 업무를 수행한 경험 보유함.	전사 경영전반 총괄	-	-	3년	연임 : 7회
사내이사 (공동대표이사)	지 용 구	이사회	본업에 대한 전문성을 바탕으로 주요 업무를 수행한 경험 보유함.	전사 경영전반 총괄	-	-	3년	연임 : 1회
사외이사	장 근 배	이사회	공인회계사 및 CFO로서 뛰어난 전략적 안목과 경영노하우를 가지고 있으며, 풍부한 경험을 바탕으로 사업상의 흐름을 정확히 파악하고 그에 대한 뛰어난 전략을 세울 수 있는 역량을 보유	전사 경영전반에 대한 업무	-	-	3년	-
사외이사	이 춘 수	이사회	오랜기간 법조인으로서의 풍부한 경험을 바탕으로 법령준수의식이 뛰어날 뿐만 아니라, 더존비즈온의 사업을 포함한 비즈니스 규제 관점에서의 깊은 통찰력을 가지고 있을 것으로 기대	전사 경영전반에 대한 업무	-	-	3년	-
사외이사	손 부 한	이사회	소프트웨어 개발, 정보 기술 연구, 개발 서비스 운영, 시장 진입 전략 (GTM), 영업 및 마케팅 등에 있어 풍부한 업무경험을 보유	전사 경영전반에 대한 업무	-	-	3년	-

기타비상무이사	Jonas Martin Goran Persson (요나스 마르 틴 고란 페르 손)	이사회	오랜기간 글로벌한 경 영활동을 통한 풍부한 경험을 통해 더존비즈 운의 기존사업 및 신규 사업 진행에 대한 이해 도가 높으며, 오랜 경 험을 초석으로 선진기 업의 다양한 우수사례 를 도입하는 등 더존비 즈운의 발전에 기여할 수 있을 것으로 기대	전사 경영전반에 대한 업무	-	-	3년	-
---------	--	-----	---	-------------------	---	---	----	---

마. 사외이사의 전문성

(1) 사외이사 및 그 변동현황

(단위 : 명)

이사의 수	사외이사 수	사외이사 변동현황		
		선임	해임	중도퇴임
6	3	3	-	1

주1) 2026년 3월 26일 장근배, 이춘수, 손부한 사외이사가 선임 되었습니다.

주2) 2026년 3월 26일 이철희 사외이사가 사임하였습니다.

(2) 사외이사 업무지원 조직

(기준일 : 2026년 3월 31일)

부서(팀)명	직원수(명)	직위(근속연수 / 지원업무 담당기간)	주요 활동내역
재무운영팀	2명	상무 1명(22년 3개월 / 22년 3개월) 이사 1명(18년 3개월 / 18년 3개월)	· 회사 경영 관련 주요사항 등에 자료 작성 및 보고

주) 상기 업무지원조직의 직원수는 사외이사의 직무수행을 보조하는 인원수입니다.

(3) 사외이사 교육 미실시 내역

사외이사 교육 실시여부	사외이사 교육 미실시 사유
미실시	이사회 활동 및 회사 경영 관련 주요사항 등에 대한 경영 이해도 가 높아 교육 미실시

2. 감사제도에 관한 사항

가. 감사기구 관련 사항

당사는 본 보고서 제출일 현재 감사위원회를 별도로 설치하여 운영하고 있으며, 주주총회의 결의에 의하여 선임된 감사위원이 되는 사외이사 3인(장근배, 이춘수, 손부한)으로 구성되어 있습니다.

가. 감사위원회 설치여부, 구성방법 등

- 설치 여부: 감사에 갈음하는 이사회내 위원회로서 감사위원회를 설치(정관 제40조의2)
- 권한과 책임: 회계 및 업무에 대한 감사, 외부감사인의 선임 등
- 구성 방법: 3인 이상의 이사로 구성(단 위원 총수의 2/3 이상을 독립이사로 구성)
 위원장은 결의로 대표할자 선정
- 회의: 정기 위원회(분기 1회 개최) 및 임시 위원회(필요에 따라 수시로)

(1) 감사위원 현황

성명	사외이사 여부	경력	회계·재무전문가 관련		
			해당 여부	전문가 유형	관련 경력
장근배	예	-eBay Asia Pacific Regional Financial Controller / eBay Korea CFO -두산인프라코어 건설기계부문 CFO -두산발켓 CFO/Strategic Programs/Advisory -한동대학교 경영경제학부 회계학 교수	예	공인회계사	안진회계법인 한국공인회계사('86~'91, '93~'96) 한동대학교 경영경제학부 회계학 교수('17~현재)
이춘수	예	-서울중앙지방법원 판사 -김.장 법률사무소 변호사 -대한변호사협회 제51, 52대 법제위원장 -IBA(International Bar Association, 국제변호사협회) Council Member -법무법인 LX 대표변호사	-	-	-
손부한	예	-Accenture Senior Manager -SAP Korea Vice President -Akamai Korea Country Manager -Salesforce Korea Country Manager -Salesforce Korea Senior Advisor	-	-	-

(기준일 : 2026년 3월 31일)

성명	감사위원회 위원 임기 (연임여부/횟수)	선임배경	추천인	회사와의 관계	최대주주 또는 주요주주와의 관계	타회사 경력 현황
장근배	'26.03~'29.03 (신규선임)	공인회계사 및 CFO로서 뛰어난 전략적 안목과 경영 노하우를 가지고 있으며, 풍부한 경력을 바탕으로 사업상의 흐름을 정확히 파악하고 그에 대한 뛰어난 전략을 세울 수 있는 역량을 보유하고 있습니다. 이러한 후보자의 통찰력을 통하여 향후 더존비즈온이 비즈니스 사업 분야에서 그 임지를 공고히 할 수 있을 것으로 판단	이사회	해당사항 없음	해당사항 없음	SK네트웍스사 외이사

이준수	'26.03~'29.03 (신규선임)	오랜기간 법조인으로서의 풍부한 경험을 바탕으로 법령준수의식이 뛰어날 뿐만 아니라, 더존비즈온의 사업을 포함한 비즈니스 규제 관점에서의 깊은 통찰력을 가지고 있을 것으로 기대됩니다. 이러한 후보자의 안목과 자질은, 업무를 수행하는데 충분한 능력 뿐만 아니라 더존비즈온이 향후 사업을 확장함에 있어서 큰 기여를 할 것으로 판단	이사회	해당사항 없음	해당사항 없음	-
손부한	'26.03~'29.03 (신규선임)	소프트웨어 개발, 정보 기술 연구, 개발 서비스 운영, 시장 진입 전략 (GTM), 영업 및 마케팅 등에 있어 풍부한 업무경험을 보유하고 있습니다. '91년도부터 현재까지 다양한 ERP Business, SAP Business에 대한 업무를 총괄하고 있어 전문성이 뛰어나며, 더존비즈온이 수행하는 핵심사업에 대한 이해도가 높으며 깊은 통찰력을 가지고 있습니다. 이러한 후보자의 전문지식 및 식견, 안목과 경험을 심분 발휘하여 더존비즈온 사업 전반 및 경쟁력 제고에 기여할 수 있을 것으로 판단	이사회	해당사항 없음	해당사항 없음	-

※ 회사와의 관계, 최대주주 또는 주요주주와의 관계는 「상법」 제542조의8에 기재되어 있는 관계를 참고하여 작성하였습니다.

다. 감사위원회의 위원의 독립성

본 보고서 제출일 현재 당사는 감사위원회 3인 전원을 사외이사로 구성하고 있으며, 3인 중 최소 1인 이상의 회계 또는 재무 전문가를 선임하는 것을 원칙으로 하고 있습니다. 감사위원회의 감사업무에 필요한 경영정보 접근을 위한 내부장치를 아래와 같이 마련하고 있습니다.

선출기준의 주요내용	선출기준의 충족 여부	관련 법령 등
3명의 이사로 구성	충족(3명)	「상법」 제415조의2 제2항, 당사 감사위원회 규정 제10조
사외이사가 위원의 3분의 2 이상	충족(전원 사외이사)	
위원 중 1명 이상은 회계 또는 재무전문가	충족(장근배 위원)	「상법」 제542조의11 제2항, 당사 감사위원회 규정 제10조
감사위원회의 대표는 사외이사	충족(장근배 위원)	
그 밖의 결격요건(최대주주의 특수관계자 등)	충족(해당사항 없음)	「상법」 제542조의11 제3항

라. 감사위원회의 주요활동

(기준일: 2026년 3월 31일)

회차	일자	의 안	가결여부	사외이사의 성명		
				장근배 (출석률: 100%)	이준수 (출석률: 100%)	손부한 (출석률: 100%)
				찬반여부		
1	2026.03.26	1. 감사위원회위원장 선임의 건	가결	찬성	찬성	찬성

바.감사위원회에 대한 교육 실시 계획

감사위원회의 정기적인 워크숍을 통해 회사경영에 대한 이해도를 제고하고 그 역할에 충실할 수 있도록 진행할 계획이며, 회의 외에 다양한 프로그램을 마련하여 지원 할 예정입니다.

사.감사위원회 교육 미실시 내역

감사위원회 교육 실시여부	감사위원회 교육 미실시 사유
미실시	당사의 감사위원회는 3월에 설치되었으며 다양한 프로그램을 마련하여 지원할 예정임.

아.감사위원회 지원조직 현황

부서(팀)명	직원수(명)	직위(근속연수)	주요 활동내역
법무Unit	4	부장 1명 차장 1명 과장 1명 대리 1명 (평균 7년)	회사 경영활동, 주주총회, 이사회 등 경영전반에 관한 감사 업무 지원

자. 준법지원인 등 지원조직현황

-당사는 보고서 작성일 기준 현재 준법지원인을 두지 않고 있습니다.

3. 주주총회 등에 관한 사항

가. 투표제도 현황

(기준일 : 2026년 03월 31일)

투표제도 종류	집중투표제	서면투표제	전자투표제
도입여부	배제	미도입	도입
실시여부	-	-	-제49기(2025년도) 정기주주총회 -제48기(2024년도) 정기주주총회 -제47기(2023년도) 정기주주총회 -제47기(2023년도) 임시주주총회 -제46기(2022년도) 정기주주총회

주) 당사는 후에도 주주 편의를 제고하기 위해 이사회 결의를 통해 전자투표제의 지속적 활용을 검토할 예정입니다.

나. 소수주주권 행사여부

행사자	소수주주권 내용	행사 사유	진행 경과	비 고
-----	----------	-------	-------	-----

-	-	-	-	-
---	---	---	---	---

주) 당사는 공시대상기간 중 소수주주권이 행사된 경우가 없습니다

다. 경영권 경쟁

- 당사는 공시대상기간 중 회사의 경영지배권에 관하여 경쟁이 있었던 경우가 없습니다.

라. 의결권 현황

(기준일 : 2026년 03월 31일)

(단위 : 주)

구 분	주식의 종류	주식수	비고
발행주식총수(A)	보통주	30,394,820	주1), 주2)
	우선주	1,083,173	주1), 주2)
의결권없는 주식수(B)	보통주	2,354,110	주3)
	우선주	1,083,173	주1), 주2)
정관에 의하여 의결권 행사가 배제된 주식수(C)	보통주	-	-
	우선주	-	-
기타 법률에 의하여 의결권 행사가 제한된 주식수(D)	보통주	-	-
	우선주	-	-
의결권이 부활된 주식수(E)	보통주	-	-
	우선주	-	-
의결권을 행사할 수 있는 주식수 (F = A - B - C - D + E)	보통주	28,040,710	-
	우선주	-	-

주1) 2019년 08월 13일, 자금조달 목적으로 유상증자(제3자배정) 결정을 하였습니다. 신주의 종류는 기명식 상환전환우선주(제1종)이며 수량은 1,083,173주입니다.

주2) 보고서 제출일 기준, 유상증자로 발행한 상환전환우선주(제1종) 1,805,293주 중에서 722,120주가 전환청구되어 우선주에서 보통주로 전환되었습니다.

주3) 2024년 02월 29일을 합병기일로 진행하는 더존홀딩스와의 합병대상으로 일부 자기주식을 교부 및 단주 취득 후 기준일 현재 보유중인 자기주식 수량은 2,354,110주 입니다.

주4) 당기말 현재 보유중인 상환전환우선주에 대하여 작성기준일 이후 1,083,173주의 보통주 전환청구를 접수하였습니다.

마. 주식사무

정관상신주인수권의 내용	<p>제 10 조 (신주인수권)</p> <p>① 주주는 그가 소유한 주식의 수에 비례하여 신주의 배정을 받을 권리를 갖는다.</p> <p>② 회사는 제1항의 규정에도 불구하고 다음 각 호의 경우에는 주주이외의 자에게 신주를 배정할 수 있다.</p> <p>1) 자본시장과 금융투자업에 관한 법률 제4조의 규정에 의하여 신주를 모집하거나 인수인에게 인수하게 하는 경우</p> <p>2) 자본시장과 금융투자업에 관한 법률 제165조의 6에 따라 이사회의 결의로 일반공모증자 방식으로 신주를 발행하는 경우</p> <p>3) 상법 제542조 3의 규정에 의한 주식매수선택권의 행사로 인하여 신주를 발행하는 경우</p>
-----------------	--

	<p>4) 발행하는 주식총수의 100분의 20 범위 내에서 우리사주조합원에게 주식을 우선 배정하는 경우</p> <p>5) 상법 제418조 제2항의 규정에 따라 신기술의 도입, 재무구조 개선 등 회사의 경영상 목적을 달성하기 위하여 필요한 경우</p> <p>6) 국내·외 금융기관, 일반법인 및 개인 등의 자본참여를 위하여 신주를 발행하는 경우</p> <p>7) 회사가 경영상 필요로 외국인 투자 촉진법에 의한 외국인투자를 위해 신주를 발행하는 경우</p> <p>8) 자본시장과 금융투자업에 관한 법률 제165조의 16의 규정에 의하여 주식예탁증서(DR) 발행에 따라 신주를 발행하는 경우</p> <p>9) 회사가 경영상 판단에 따라 국내외의 외부자문역에게 신주를 발행하는 경우</p> <p>③ 신주인수권의 포기 또는 상실에 따른 주식과 신주배정에서 발생한 단주에 대한 처리방법은 이사회 결의로 정한다.</p> <p>④ 제2항 각호의 어느 하나의 방식에 의해 신주를 발행할 경우에는 발행할 주식의 종류와 수 및 발행가격 등은 이사회 결의로 정한다.</p> <p>⑤ 주주외의 자에게 신주를 배정하는 경우 상법 416조 제1호, 제2호, 제2호의2, 제3호 및 제4호에서 정하는 사항을 그 납입기일의 2주전까지 주주에게 통지하거나 공고하여야 한다.</p>
결산일	12월 31일
정기주주총회	매 사업연도 종료후 3월 이내
주주명부폐쇄시기	매 사업연도 최종일
명의개서대리인	KEB하나은행 증권대행부 (TEL : 02 - 368 - 5800)
주주의 특전	없음
광고게재방법	회사의 인터넷 홈페이지(http://www.douzone.com)에 게재. 다만 전산장애 또는 그 밖의 부득이한 사유로 회사의 인터넷 홈페이지에 광고를 할 수 없을 때에는 서울특별시에서 발행되는 일간 매일경제신문에 게재.

주) 2019년 9월 16일 「주식·사채 등의 전자등록에 관한 법률」(약칭: "전자증권법") 시행으로, 주권 및 신주인수권증서에 표시되어야 할 권리가 의무적으로 전자등록됨에 따라 '주권의 종류' 구분이 없어졌습니다.

바. 주주총회 의사록 요약

주총일자	안건	결의내용	주요논의내용	비고	
제49기 정기주주총회 (2026.03.26)	1. 재무제표 및 연결재무제표 승인의 건	가결(현금 배당)	-주주제안 없음-안건수정사항 없음	-	
	2. 정관 일부 변경의 건	가결	-주주제안 없음-안건수정사항 없음	감사위원회도입 독립이사 명칭변경	
	3. 이사선임의 건 1)3-1호의안 : Jonas Martin Goran Persson 기타비상무이사 선임의 건	가결(신규선임)	-주주제안 없음-안건수정사항 없음	-	
	4. 감사위원회 위원 선임의 건(사외이사3명) .4-1호 의안 : 감사위원이 되는 사외이사 장근배 선임의 건 .4-2호 의안 : 감사위원이 되는 사외이사 이출수 선임의 건 .4-1호 의안 : 감사위원이 되는 사외이사 손부한 선임의 건	가결(신규선임)	-주주제안 없음-안건수정사항 없음	-	

	5. 이사 보수한도 승인의 건	가결 (40억원)	-주주제안 없음-안건수정사항 없음	-
	6. 감사 보수한도 승인의 건	가결 (1억원)	-주주제안 없음-안건수정사항 없음	-
제48기 경기주주총회 (2025.03.26)	1. 재무제표 및 연결재무제표 승인의 건	가결(현금 배당)	-주주제안 없음-안건수정사항 없음	-
	2. 정관 일부 변경의 건	가결	-주주제안 없음-안건수정사항 없음	사업 목적 추가
	3. 이사선임의 건3-1호 의안 : 지용구 사내 이사 선임의 건3-2호 의안 : 이철희 사외이 사 선임의 건	가결-사내이사: 지용구 / 재선임-사외이 사: 이철희 / 재선임	-주주제안 없음-안건수정사항 없음	-
	4. 감사선임의 건- 제정석 감사 선임의 건	가결- 감사 : 제정석 / 신규선임	-주주제안 없음-안건수정사항 없음	-
	5. 이사 보수한도 승인의 건	가결 (40억원)	-주주제안 없음-안건수정사항 없음	-
	6. 감사 보수한도 승인의 건	가결 (2억원)	-주주제안 없음-안건수정사항 없음	-
제47기 경기주주총회 (2024.03.21)	1. 재무제표 및 연결재무제표 승인의 건	가결(현금 배당)	-주주제안 없음-안건수정사항 없음	-
	2. 이사선임의 건2-1호 의안 : 김용우 사내 이사 선임의 건2-2호 의안 : 이강수 사내이 사 선임의 건	가결-사내이사: 김용우 / 재선임-사내이 사: 이강수 / 재선임	-주주제안 없음-안건수정사항 없음	-
	3. 임원퇴직금 지급 규정 개정의 건	가결	-주주제안 없음-안건수정사항 없음	-
	4. 이사 보수한도 승인의 건	가결 (40억원)	-주주제안 없음-안건수정사항 없음	-
	5. 감사 보수한도 승인의 건	가결 (2억원)	-주주제안 없음-안건수정사항 없음	-
제47기 임시주주총회 2023.12.20)	1. 합병 계약 승인의 건	가결	-주주제안 없음-안건수정사항 없음	-
	2. 자본금 감소 승인의 건	가결	-주주제안 없음-안건수정사항 없음	합병으로 인한 자본금 감소

사. 주주총회 안건별 의결권 행사현황

(단위 : 주, %)

주총정보	안건	결의		의결권 있는 발행주식 총수(A)	(A) 총 의결권 행사 주식수	찬성 주식수	찬성 주식 비율(%)	반대 기관 등 주식수	반대 기관 등 주식비율(%)
		구분	가결 여부						
제49기 경기주주총회 (2026.03.26)	① 재무제표 및 연결재무제표 승인의 건	보통결의	가결	28,028,674	16,205,173	16,152,063	99.7%	53,110	0.3%
	② 정관 일부 변경의 건	특별결의	가결	28,028,674	16,205,173	15,874,629	98.0%	330,544	2.0%
	③-1 Jonas Martin Goran Persson 기타비상무이사 선임 의 건	보통결의	가결	28,028,674	16,205,173	16,065,495	99.1%	139,678	0.9%
	④-1호 의안 : 감사위원이 되는 사외이사 장근배 선임의 건	보통결의	가결	17,779,948	6,008,797	5,988,283	99.7%	20,514	0.3%
	④-2호 의안 : 감사위원이 되는 사외이사 이준수 선임의 건	보통결의	가결	17,779,948	6,008,797	5,988,283	99.7%	20,514	0.3%
	④-3호 의안 : 감사위원이 되는 사외이사 손부한 선임의 건	보통결의	가결	17,779,948	6,008,797	5,988,222	99.7%	20,575	0.3%
제48기 경기주주총회 (2025.03.26)	⑤ 이사 보수한도 승인의 건	보통결의	가결	21,204,490	9,390,989	8,145,411	86.7%	1,245,578	13.3%
	⑥ 감사 보수한도 승인의 건	보통결의	가결	28,028,674	16,205,173	16,187,501	99.9%	17,672	0.1%
	① 재무제표 및 연결재무제표 승인의 건	보통결의	가결	28,028,674	17,166,980	16,969,334	98.8%	197,646	1.2%
	② 정관 일부 변경의 건	특별결의	가결	28,028,674	17,166,980	17,107,042	99.7%	59,938	0.3%
	③-1 이사 선임의 건 (지용구 사내이사 선임의 건)	보통결의	가결	28,028,674	17,166,980	16,981,830	98.9%	185,150	1.1%
	③-1이사 선임의 건 (이철희 사외이사 선임의 건)	보통결의	가결	28,028,674	17,166,980	16,945,145	98.7%	221,835	1.3%
제47기 경기주주총회 (2024.03.21)	④ 제정석 감사 선임의 건	보통결의	가결	20,732,419	6,914,309	5,520,825	79.8%	1,393,484	20.2%
	⑤ 이사 보수한도 승인의 건	보통결의	가결	28,028,674	17,166,980	13,017,597	75.8%	4,149,383	24.2%
	⑥ 감사 보수한도 승인의 건	보통결의	가결	28,028,674	17,166,980	17,100,469	99.6%	66,511	0.4%
	① 재무제표 및 연결재무제표 승인의 건	보통결의	가결	27,565,505	16,635,465	16,319,786	98.1%	315,679	1.9%
	②-1 이사 선임의 건 (김용우 사내이사 선임의 건)	보통결의	가결	27,565,505	16,635,465	15,316,433	92.1%	1,319,032	7.9%
	②-2 이사 선임의 건 (이강수 사내이사 선임의 건)	보통결의	가결	27,565,505	16,635,465	16,467,977	99.0%	167,488	1.0%
제47기 경기주주총회 (2024.03.21)	③ 임원퇴직금 지급 규정 개정의 건	보통결의	가결	27,565,505	16,635,469	14,261,315	85.7%	2,374,154	14.3%
	④ 이사 보수한도 승인의 건	보통결의	가결	27,565,505	16,635,469	14,667,133	88.2%	1,968,336	11.8%
	⑤ 감사 보수한도 승인의 건	보통결의	가결	27,565,505	16,635,469	16,593,847	99.7%	41,622	0.3%

VII. 주주에 관한 사항

1. 최대주주 및 특수관계인의 주식 소유 현황

(기준일 : 2026년 03월 31일)

(단위 : 주, %)

성명	관계	주식의 종류	소유주식수 및 지분율				비고
			기 초		기 말		
			주식수	지분율	주식수	지분율	
도로니콤(주)	최대주주	보통주	0	0	26,158,279	83.1	최대주주 변경
김용우	전 최대주주	보통주	6,771,184	21.51	0	0	-
이강수	등기임원	보통주	44,000	0.14	0	0	장내매도
지용구	등기임원	보통주	10,017	0.03	0	0	장내매도
옥현만	미등기임원	보통주	10,000	0.03	0	0	임원퇴임
윤성태	계열사임원	보통주	14,850	0.05	0	0	장내매도
송호철	계열사임원	보통주	8,500	0.03	0	0	장내매도
옥형석	계열사임원	보통주	7,000	0.02	0	0	연명보고 제외
조선경	계열사임원	보통주	2,000	0.01	0	0	장내매도
계		보통주	6,917,767	21.98	26,158,279	83.1	-
		우선주	-	-	-	-	-

*기초는 2026년 1월 1일, 기말은 2026년 3월 31일 기준임

주1) 작성기준일 이후 변동은 전자공시시스템(<http://dart.fss.or.kr>)의 '최대주주등 소유주식 변동신고서' 등을 참고하시기 바랍니다.

주2) 지분율은 우선주를 포함한 31,477,993주 기준으로 작성되었습니다.

주3) 도로니콤 주식회사와 김용우, 신한밸류업제일차 주식회사, 신한더존위하고제일차 주식회사, 신한더존위하고제이차 주식회사 사이 체결된 2025년 11월 06일자 주식양수도계약의 거래 종결 및 2026년 02월 23일부터 2026년 03월 24일까지 진행된 공개매수로 인한 최대주주 변경되었습니다.

2. 최대주주의 개요

(1) 당사의 최대주주는 도로니콤 주식회사이며 기본정보 등은 아래와 같습니다.

(1) 최대주주(법인 또는 단체)의 기본정보

명칭	출자자수 (명)	대표이사 (대표조합원)		업무집행자 (업무집행조합원)		최대주주 (최대출자자)	
		성명	지분(%)	성명	지분(%)	성명	지분(%)
도로니콤(주)	1	로버트 패트릭 라이언	-	-	-	Doronicum Singapore, LP	100
		에제키엘 다니엘 아를린	-	-	-	-	-

(2) 최대주주(법인 또는 단체)의 최근 결산기 재무현황

(단위 : 백만원)

구 분	
법인 또는 단체의 명칭	도로니콤(주)
자산총계	99
부채총계	-
자본총계	99
매출액	-
영업이익	-1
당기순이익	-1

(3) 사업현황 등 회사 경영 안정성에 영향을 미칠 수 있는 주요 내용
- 해당사항없음.

3. 최대주주의 최대주주(법인 또는 단체)의 개요

(1) 최대주주의 최대주주(법인 또는 단체)의 기본정보

명 칭	출자자수 (명)	대표이사 (대표조합원)		업무집행자 (업무집행조합원)		최대주주 (최대출자자)	
		성명	지분(%)	성명	지분(%)	성명	지분(%)
Doronicum Singapore, LP	1	Doronicum GP Pte. Limited (General Partner)	-	-	-	Doronicum Parent LP	100
		-	-	-	-	-	-

(2) 최대주주의 최대주주(법인 또는 단체)의 최근 결산기 재무현황

(단위 : 백만원)

구 분	
법인 또는 단체의 명칭	Doronicum Singapore, LP
자산총계	1,895,821
부채총계	1,895,657
자본총계	164
매출액	-
영업이익	-63
당기순이익	-63

주1)상기정보는 2026년 3월 26일 기준임.

주2)2026년3월 31일 기준 서울외국환중개사사이트에 기재된 환율(1,513.40)기준으로 기재함

4. 최대주주 변동내역

(기준일 : 2026년 03월 31일)

(단위 : 주, %)

변동일	최대주주명	소유주식수	지분율	변동원인	비고
2026년 03월 26일	도로니콤(주)	26,158,279	83.10	주식양수도 계약 거래종결에 따른 소유주식수 변동	-
2025년 06월 30일	김용우 외	6,867,551	21.82	임원퇴임에 따른 변동보고	-
2025년 03월 29일	김용우 외	6,922,617	21.99	특별관계자의 주식 장내매수	-
2024년 07월 31일	김용우 외	6,917,767	21.98	임원 퇴임에 따른 변동보고	-
2024년 04월 25일	김용우 외	6,942,267	22.05	공동보유 관계해소에 따른 특별관계자 변동	-
2024년 03월 11일	김용우 외	10,052,819	31.94	합병 종료에 따른 변동보고	-
2023년 09월 06일	더존홀딩스 외	11,162,216	36.74	임원 퇴임에 따른 변동보고	-
2023년 07월 28일	더존홀딩스 외	11,162,618	36.74	특별관계자의 퇴임 및 주식 장내매수	-
2023년 03월 31일	더존홀딩스 외	11,164,888	35.47	특별관계자의 주식 장내매수	-

주1) 자세한 사항은 전자공시시스템(<http://dart.fss.or.kr>)의 '주식등의대량보유상황보고서'를 참조바랍니다.

주2) 작성기준일 이후 변동은 전자공시시스템(<http://dart.fss.or.kr>)의 '최대주주등 소유주식 변동신고서' 등을 참고하시기 바랍니다.

주3) 보고서 제출일 기준, 지분율은 우선주를 포함한 31,477,993주 기준으로 작성되었습니다.

5. 주식 소유현황

(기준일 : 2026년 03월 31일)

(단위 : 주)

구분	주주명	소유주식수	지분율(%)	비고
5% 이상 주주	도로니콤(주)	26,158,279	83.10	최대주주
	(주)더존비즈온	2,354,110	7.48	자기주식
우리사주조합		-	-	-

주1) 보고서 제출일 기준, 지분율은 우선주를 포함한 31,477,993주 기준으로 작성되었습니다.

6. 소액주주현황

(기준일 : 2026년 03월 31일)

(단위 : 주)

구분	주주			소유주식			비고
	소액주주수	전체주주수	비율(%)	소액주식수	총발행주식수	비율(%)	
소액주주	9,589	9,592	99.96	2,425,431	31,477,993	7.71	-

주1) 소액주주 : 1% 이하주주. (우선주 포함)

7. 주가 및 주식거래 실적

(단위 : 원, 주)

종류		2026년 3월	2026년 2월	2026년 1월	2025년 12월	2025년 11월	2025년 10월
주가	최고	119,300	119,100	98,000	96,300	94,700	94,400
	최저	118,400	83,600	90,000	83,100	82,800	87,700
	평균(단순산술)	118,905	97,541	93,495	88,543	91,585	90,894
거래량	최고	872,007	2,630,888	568,471	313,213	1,587,404	591,265

	최저	13,158	90,435	72,027	60,389	111,276	110,270
	월간	5,083,066	8,571,252	4,074,113	3,170,587	6,015,073	4,675,479

※ 주가는 해당 일자의 종가 기준입니다.

VIII. 임원 및 직원 등에 관한 사항

1. 임원 및 직원 등의 현황

가. 임원 현황

(기준일 : 2026년 03월 31일)

(단위 : 주)

성명	성별	출생년월	직위	등기임원 여부	상근 여부	담당 업무	주요경력	소유주식수		최대주주와의 관계	재직기간	임기 만료일
								의결권 있는 주식	의결권 없는 주식			
이광수	남	1965년 04월	부회장	사내이사	상근	공동대표이사	-연세대학교 공학박사 -광동산업 설계담당 -휴더존디지탈웨어 개발총괄 -휴더존디스 이사 -휴더존디스 전무이사/개발총괄 -롯데온바비즈온 부회장 겸 공동대표이사	-	-	-	25년 6개월	2027년 03월 28일
지용우	남	1969년 04월	사장	사내이사	상근	공동대표이사	-웨산무장보시스템 대표이사 -웨더존비즈온 EBP사업본부 본부장 -롯데온바비즈온 대표이사 -롯데온바비즈온 대표이사 -롯데온바비즈온시장은 겸 공동대표이사	-	-	-	20년 7개월	2028년 03월 26일
Jonas Martin Goran Persson (요나스 마르틴 고란 페르손)	남	1968년 02월	기타비상무이사	기타비상무이사	비상근	기타비상무이사 (이사회 의장)	-Microsoft Various Technical Leadership Roles -Microsoft Developer and Platforms Group COO -Microsoft Sweden CEO -IFS Board Member / Chairman of the Board -EGT Partners Senior Advisor -Mytel Management Co-Founder	-	-	-	-	2029년 03월 26일
왕근배	남	1965년 05월	사외이사	사외이사	비상근	사외이사 (감사위원)	-eBay Asia Pacific Regional Financial Controller / eBay Korea CFO -두산인프라코어 건설기계부문 CFO -두산방직 CFO/Strategic Programs/Advisory -한양대학교 경영경제학부 회계학 교수	-	-	-	-	2029년 03월 26일
이준수	남	1970년 09월	사외이사	사외이사	비상근	사외이사 (감사위원)	-서울중앙지방법원 판사 -감.장 법률사무소 변호사 -대한변호사협회 제51, 52대 법제위원장 -IBA(Internation Bar Association, 국제변호사협회) Council Member -법무법인 LX 대표변호사	-	-	-	-	2029년 03월 26일
손부환	남	1963년 04월	사외이사	사외이사	비상근	사외이사 (감사위원)	-Accenture Senior Manager -SAP Korea Vice President -Akamai Korea Country Manager -Salesforce Korea Country Manager -Salesforce Korea Senior Advisor	-	-	-	-	2029년 03월 26일

주) 2026년 03월 26일 제49기 정기주주총회에서 제정석 감사, 김용우 사내이사, 이철희 사외이사가 일신상의 사유로 자진 사임하였습니다.

나. 등기임원의 변동

보고기간 종료일 이후 등기임원의 변동은 없습니다.

다. 등기임원의 타회사 겸직 현황

겸 직 자		겸 직 회 사		
성 명	직 위	회사명	직 위	재임 기간
이강수	사내이사	(주)더존넥스트	감사	2018~현재
		(주)전자신문사	사내이사	2023~현재
지용구	사내이사	(주)더존넥스트	대표이사	2010~현재
		(주)전자신문사	기타비상무이사	2023~현재
		(주)전자신문인터넷	기타비상무이사	2023~현재
		(주)테크핀레이팅스	사내이사	2024~현재
		(주)더존비앤에프	대표이사	2026~현재
장근배	사외이사	(주)SK네트웍스	사외이사	2025~현재

마. 직원 등 현황

(기준일 : 2026년 03월 31일)

(단위 : 백만원)

직원										소속 외 근로자			비고
사업부문	성별	직 원 수					평 균 근속연수	연간급여 총액	1인평균 급여액	남	여	계	
		기간의 정함이 없는 근로자		기간제 근로자		합 계							
		전체	(단시간 근로자)	전체	(단시간 근로자)								
본사	남	1,090	-	27	-	1,117	7.7	19,718	18				-
본사	여	676	-	9	-	685	6.5	9,373	14	22	17	39	-
합 계		1,766	-	36	-	1,802	7.1	29,091	-				-

주1) 연간 급여총액 및 1인 평균급여액은 소득세법 제20조에 따라 관할 세무서에 제출하는 근로소득지급명세서의 근로소득 기준임.

주2) 상기직원수의 근속연수는 합병으로 인하여 그룹입사일자 기준으로 산정.

주3) 상기직원수는 2026년 3월 31일 기준으로 작성하였고 급여총액은 작성기준일까지 지급된 급여 총액임.

주4) 상기 1인 평균 급여액 : 연간급여총액의 근로자수로 나눈 값.

주5) 등기임원 제외 / 미등기 임원 포함

바. 육아지원제도 사용 현황

(단위 : 명, %)

구분	당기(제50기)	전기(제49기)	전전기(제48기)
----	----------	----------	-----------

	(2026년 1분기)	(2025년)	(2024년)
육아휴직 사용자수(남)	9	16	14
육아휴직 사용자수(여)	33	52	46
육아휴직 사용자수(전체)	42	68	60
육아휴직 사용률(남)	21%	24%	23%
육아휴직 사용률(여)	79%	76%	77%
육아휴직 사용률(전체)	-	78%	83%
육아휴직 복귀 후 12개월 이상 근속자(남)	11	8	9
육아휴직 복귀 후 12개월 이상 근속자(여)	27	25	26
육아휴직 복귀 후 12개월 이상 근속자(전체)	38	33	35
육아기 단축근무제 사용자 수	10	7	8
배우자 출산휴가 사용자 수	59	32	40

주1) 육아휴직 사용자 수: 당해 연도 육아휴직 사용 이력이 있는 직원 수

주2) 육아휴직 사용률: 당해 출산 이후 1년 이내에 육아휴직을 사용한
근로자 / 당해 출생일로부터 1년 이내의 자녀가 있는 근로자로 나눈 비율

주3) 육아휴직 복귀 후 12개월 이상 근속자: 당해 전년도 복직한 직원 중, 12개월 이상 근속
한 직원의 수

주4) 육아기 단축근무제 사용자 수: 당해 연도 육아기 단축근무제 사용 이력이 있는 직원 수

주5) 배우자 출산휴가 사용자 수 : 당해 연도 배우자출산휴가 사용 이력이 있는 직원 수

사. 유연근무제도 사용 현황

-해당사항 없음

(단위 : 명)

구분	당기(제50기) (2026년 1분기)	전기(제49기) (2025년)	전전기(제48기) (2024년)
유연근무제 활용 여부	미활용	미활용	미활용
시차출퇴근제 사용자 수	-	-	-
선택근무제 사용자 수	-	-	-
원격근무제(재택근무 포함) 사용자 수	-	-	-

아.미등기임원 보수 현황

(기준일 : 2026년 03월 31일)

(단위 : 백만원)

구분	인원수	연간급여 총액	1인평균 급여액	비고
미등기임원	45	2,159	47	-

2. 임원의 보수 등

임원의 보수 등은 기업공시서식 작성기준에 따라 분기보고서에 기재하지 않습니다. 관련 내

용은 당사가 제출한 사업보고서(2025.12)를 참고하시길 바랍니다. (반기·사업보고서에 기재 예정)

IX. 계열회사 등에 관한 사항

1. 계열회사 현황(요약)

(기준일 : 2026년 03월 31일)

(단위 : 사)

기업집단의 명칭	계열회사의 수		
	상장	비상장	계
더존ICT그룹	2	18	20

※상세 현황은 '상세표-2. 계열회사 현황(상세)' 참조

2. 계열회사에 관한 사항

당사는 본 보고서 작성 기준일 현재 당사를 제외하고 18개 계열회사를 가지고 있으며 당사의 주요 계열회사는 아래와 같습니다.

구분		회사수	회 사 명
국내법인	지주회사	1	도로니쿰(주)
	상장사	1	(주)더존비즈온
	자회사	8	(주)키컴, (주)더존이이엔에이치, (주)더존비엔에프, (주)전자신문사, (주)더존넥스트, (주)텍스워치
	비상장사		바이오테크이노밸리자산관리 주식회사, 바이오테크이노밸리피에프브이주식회사
	손자회사	1	(주)전자신문인터넷
	공동기업	1	(주)테크핀레이팅스
	관계기업	비상장사	1
상장사		1	(주)제주은행
해외법인	자회사	2	북경특진망디지털기술유한공사, (주)제노랩
그 밖의 특수관계자		4	(주)더존비엔씨티, (주)비즈니스워치, (사)동물과사람, (주)휴엔락그룹

주1) 도로니쿰 주식회사는 2026년 3월 26일자로 연결기업의 최대주주가 되어 특수관계자로 추가되었습니다.

주2) 해외법인은 별도로 명기하였습니다.

주3) 2025년 4월 18일 이사회 결의를 통해 4월 1일을 간주취득일로 하여 (주)제주은행의 지분을 취득하였습니다. 연결기업의 (주)제주은행에 대한 지분율은 20% 미만이나, 이사1인을 선임 할 수 있어 유의적인 영향력을 보유하고 있다고 판단하였습니다.

주4) 자세한 내용은 [IX. 계열회사 등의 현황]을 참고하시기 바랍니다.

3. 계열회사 간의 지배·종속 및 출자 현황을 파악할 수 있는 계통도

법인명	상장여부	사업내용	지분율	비고
(주)더존비즈온	상장	ERP, 전자금융, 모바일 솔루션, 플랫폼 사업	도로니쿰(주) 83.10%	우선주 포함 지분율
도로니쿰(주)	비상장	-	Doronicum Singapore, LP 100%	(주)더존비즈온의 최대주주
(주)키컴	비상장	그린팩스	더존비즈온 76.29%	-
(주)더존비엔에프	비상장	재무자료 연동서비스 유지보수, 4대보험 위탁서비스 유지보수	더존비즈온 74.32%	-

(주)더존넥스트	비상장	디지털통신 네트워크컴퓨터 및 고성능주변기기 핵심부품	더존비즈온 70.39%	-
(주)더존이엔에이치	비상장	기업 직무교육, 화상영어	더존비즈온 94.15%	-
북경득진망디지털기술유한 공사	비상장	중국현지법인(북경, 심천, 청도)	더존비즈온 100%	-
(주)제노랩	비상장	소프트웨어 개발 및 판매	더존비즈온 100%	일본 법인(홋카이도)
(주)텍스워치	비상장	신문 발행업	더존비즈온 67.78%	-
(주)테크핀레이팅스	비상장	매출채권 중개업, 금융서비스업	더존비즈온 46.00%	공동기업
(주)전자신문사	비상장	신문의 발행 및 판매업	더존비즈온 74.38%	-
(주)전자신문인터넷	비상장	포털 및 기타 인터넷 정보매개 서비스업	전자신문사 53.37%	-
부산벤처스(주)	비상장	지역 벤처 투자	더존비즈온 30.96%	관계기업
(주)제주은행	상장	은행법에 의한 은행업무, 외국환업무, 신탁업무	더존비즈온 14.99%	관계기업
(주)더존비앤씨티	비상장	반려동물의 바이오 및 문화를 결합한 사업 및 시설관리 사업	김용우 94.39%	-기타의 특수관계자 -더존홀딩스 분할 설립법인
(주)비즈니스워치	비상장	인터넷 경제매체	더존비앤씨티 48.78%	기타의 특수관계자
(사)동물과사람	비상장	반려동물 사업	-	-기타의 특수관계자 -사단법인
(주)휴앤락그룹	비상장	골프장 운영업	김용우 100%	기타의 특수관계자
바이오테크이노밸리자산관 리 주식회사	비상장	자산관리업	더존비즈온 100%	-
바이오테크이노밸리피에프 브이주식회사	비상장	부동산업	더존비즈온 95%	-

4. 회사와 계열회사 간 임원 겸직현황

겸직자		계열회사 겸직 현황		
성명	직위	회사명	직위	상근여부
이강수	공동대표이사 (사내이사)	(주)더존넥스트	감사	상근
		(주)전자신문사	이사	
지용구	공동대표이사 (사내이사)	(주)더존넥스트	대표이사	상근
		(주)테크핀레이팅스	이사	
		(주)더존비앤에프	대표이사	
		(주)전자신문사	기타비상무이사	비상근
		(주)전자신문인터넷	기타비상무이사	비상근

5. 타법인 출자현황(요약)

(기준일 : 2026년 03월 31일)

(단위 : 천원)

출자 목적	출자회사수			총 출자금액			
	상장	비상장	계	기초 장부 가액	증가(감소)		기말 장부 가액
					취득 (처분)	평가 손익	
경영참여	-	11	11	69,131,461	749,000	-	69,880,461
일반투자	-	-	-	-	-	-	-
단순투자	1	32	33	77,521,276	36,308	52,250	77,609,834

계	1	43	44	146,652,737	785,308	52,250	147,490,295
---	---	----	----	-------------	---------	--------	-------------

※상세 현황은 '상세표-3. 타법인출자 현황(상세)' 참조

X. 대주주 등과의 거래내용

1. 대주주등에 대한 신용공여 등

- 해당사항 없음

2. 대주주와의 자산양수도 등

- 해당사항 없음

3. 대주주와의 영업거래

- 해당사항 없음

4. 대주주 이외의 주주, 직원 등 이해관계자와의 거래

1)보고기간종료일 현재 특수관계자에 대한 자금거래 내역

<당분기>

(단위: 천원)

특수관계자 구분	계정과목	기초	증가	감소	기말
바이오테크이노밸리 피에프브이 주식회사	대여금	34,650,000	-	-	34,650,000
(주)더존비앤에프	대여금	1,000,000	500,000	-	1,500,000
합 계		35,650,000	500,000	-	36,150,000

2)담보제공내역

보고기간 종료일(2026년 3월 31일) 현재 당사는 국민은행에 대한 차입금 10,000백만원에 대하여 전 대표이사(김용우)로부터 11,000백만원을 한도로 보증을 제공받고 있습니다.

또한 당사는 우리은행에 대한 차입금 10,000백만원에 대하여 전 대표이사(김용우)로부터 12,000백만원을 한도로 보증을 제공받고 있습니다.

XI. 그 밖에 투자자 보호를 위하여 필요한 사항

1. 공시내용 진행 및 변경사항

구분	신고일자	제목	신고내용	신고사항의 진행사항
1	2026.04.27	투자판단 관련 주요경영사항	<p>당사 발행 보통주에 대한 매수 추진의 건</p> <p>-당사의 최대주주인 도로니콤 주식회사(이하 "최대주주")는 당사의 상장폐지 및 완전자회 사회를 위한 조치로서 당사와 주식의 포괄적 교환(현금 교부형) 절차를 진행 중입니다.</p>	<p>-2026년 4월 28일부터 2026년 6월 25일까지. 다만, 매수 기간은 추진 일정 등에 따라 변동될 수 있고, 최대주주와 Doronicum LP가 합하여 당사 지분 100%를 취득하거나 상장폐지가 되면 매수 수량과 무관하게 추가 매수가 종료됨</p>
2	2026.03.10	매출액 또는 손익구조 30%(대규모 법인 15%)이상 변경	<p>가. 법인세비용차감전계속사업이익 : 120,621,468천원</p> <p>나. 당기순이익 : 92,289,152천원</p> <p>다. 자산총계 : 1,129,961,432천원</p> <p>라. 부채총계 : 498,174,430천원</p> <p>마. 자본총계 : 631,787,001천원</p> <p>바. 비지배지분제외 자본총계 : 615,190,025천원</p> <p>※ 자세한 변경 사항은 공시된 자료를 참고하시기 바랍니다.</p>	-외부감사 과정 중 변동사항 발생에 따른 재무제표 정정
3	2026.03.10	연결재무제표 기준 영업(장정)실적 (공정공시)	<p>가. (연결)법인세비용차감전순이익 : 120,621백만원</p> <p>나. (연결)당기순이익 : 92,289백만원</p> <p>다. (연결)지배기업 소유주지분 순이익 : 92,315백만원</p> <p>※ 자세한 변경 사항은 공시된 자료를 참고하시기 바랍니다.</p>	-외부감사 과정중 일부 재무제표 수치 변동사항 발생
4	2026.02.23	공개매수신고서	<p>2026년 2월 23일 도로니콤 주식회사는 주식회사 더존비즈온은 장재발행 보통주식 31,477,993주에서 공개매수 제외주식인 보통주식 13,319,019주를 제외한 나머지 잔여 보통주식 18,158,974주를 취득 하고자 합니다.</p> <p>이를 통해 관련 법령이 허용하는 절차와 방법으로 최대한 신속하게 (주)더존비즈온에 대한 자발적 상장폐지를 통해 비상장사화 하고, 공개매수자인 도로니콤(주)의 완전자회사로 만들고자 하는 목적에서 본 공개매수 절차를 추진하고 있습니다.</p> <p>공개매수 목적,응모방법 등 자세한 사항은 기공시된 공개매수신고서를 참고하여 주시기 바랍니다.</p>	<p>-공개매수 기간: 2026.02.23. - 2026.03.24.</p> <p>-결제일: 2026.03.26.</p>
5	2025.11.07	투자판단 관련 주요경영사항	<p>- 당사의 최대주주인 김용우는 보유하고 있는 당사의 보통주식 6,771,184주를 도로니콤 주식회사에게 매도하는 계약을 체결.</p>	- 거래종결 일정: 거래종결 선행조건이 충족된 날로부터 49일 또는 당사자들이 합의하는 날에 이루어질 예정.
6	2025.08.13	타법인 주식 및 출자증권 취득결정	<p>-바이오테크이노밸리피에프브이 주식회사 보통주 3,920,000주 출자</p> <p>- 취득금액 : 39,200,000,000원 (액연가 10,000원/ 보통주 3,920,000주/ 37.3%지분율)</p>	- 취득예정일자 : 기업결합신고 이후 설립 시 진행 예정
	2025.08.13	장래사업, 경영 계획(공정공시)	<p>- 사항 : 춘천 기업혁신파크 선도사업 참여</p> <p>- 투자방법 : PFV설립 시, 45.5억원 자본금 납입 후, 2026년 5월까지 총 392억원 누적출자 예정</p> <p>- 기대효과 : 기업의 성장 동력 확보 및 지역사회 발전에 기여하는 다각적 기대효과 창출</p>	-PFV설립 시, 45.5억원 자본금 납입 후, 2026년 5월까지 총 392억원 누적출자 예상
7	2025.04.18	타법인 주식 및 출자증권 취득결정	<p>- 제주은행의 기명식 보통주식 5,669,783주의 취득을 목적으로 하는 신주 인수계약을 체결</p> <p>- 취득금액 : 57,009,668,065원 (5,669,783주/ 14.9999985%)</p>	<p>- 주금납입 완료 : 2025년 04월 25일</p> <p>- 신주의 상장일 : 2025년 05월 26일</p>
8	2023.10.23	주요사항보고서(회사합병결정)	<p>가. 주식회사 더존비즈온이 주식회사 더존출당스를 흡수합병합니다.</p>	-2023년 12월 20일 임시주주총회 가결

			<ul style="list-style-type: none"> - 존속회사(합병법인) : 주식회사 더존비즈온 (유가증권시장 상장법인) - 소멸회사(피합병법인) : 주식회사 더존홀딩스 (주권비상장법인) <p>나. 합병비율</p> <ul style="list-style-type: none"> -주식회사 더존비즈온 : 주식회사 더존홀딩스 = 1 : 834.0507896 <p>다.주주총회예정일자 : 2023년 12월 20일</p> <p>라.합병기일 : 2024년 02월 29일</p> <p>※ 자세한 일정 및 기타 사항은 기공시된 주요사항보고서를 참고하시기 바랍니다.</p>	<ul style="list-style-type: none"> -2024년 02월 29일 합병기일 -2024년 03월 04일 합병등기
2023.10.23	주요사항보고서(감자결정)	<ul style="list-style-type: none"> -감자주식의 종류와수 : 보통주 8,951,145주 -감자기준일 : 2024년 02월 29일 -주식회사 더존비즈온이 주식회사 더존홀딩스를 2024년 2월 29일을 합병 기일로 하여 흡수합병 함에 따라 주식회사 더존홀딩스가 본건 합병 전에 소유하고 있는 주식회사 더존비즈온 발행의 보통주식 8,951,145주를 전량 소각 ※ 자세한 일정 및 기타 사항은 기공시된 주요사항보고서를 참고하시기 바랍니다. 	<ul style="list-style-type: none"> -2023년 12월 20일 임시주주총회 가결 -2024년 02월 29일 합병기일 -2024년 03월 04일 합병등기 	
2023.10.23	주요사항보고서(자기주식처분결정)	<ul style="list-style-type: none"> -처분예정주식 : 보통주 488,640주 -처분목적 : 합병대가로 자기주식 교부 -처분예정기간 : 2024년 03월 22일 ※ 자세한 일정 및 기타 사항은 기공시된 주요사항보고서를 참고하시기 바랍니다. 	<ul style="list-style-type: none"> -처분주식 : 보통주 472,794주 -불일치사유 : (주)더존홀딩스 주주들의 주식매수청구권 행사로 취득하게 된 자기주식에 대하여 합병대가로 교부할 주식회사 더존비즈온의 주식수 감소 및 합병대가 배정 결과에 따라 발생한 단주로 인한 차이 발생 	
9	2023.09.25	타법인주식및출자증권취득결정	<ul style="list-style-type: none"> - (주)전자신문사의 보통주식 441,230주의 취득 -취득금액(원) : 56,000,000,000원 	*타법인 주식 취득완료
10	2024.08.09	[정정신고] 주요사항보고서(유상증자결정)	<ul style="list-style-type: none"> - 2024년 08월 9일, 상환전환우선주식 조건변경에 따른 주요사항보고서 (유상증자결정) 정정공시. *2024년 08월 09일자 [정정]주요사항보고서 참조 	- 우선배당을 조건 변경
	2022.08.18	[정정신고] 주요사항보고서(유상증자결정)	<ul style="list-style-type: none"> - 2022년 08월 18일, 상환전환우선주식 조건변경에 따른 주요사항보고서 (유상증자결정) 정정공시. *2022년 08월 18일자 [정정]주요사항보고서 참조 	- 우선배당을 조건 변경
	2019.08.13	주요사항보고서(유상증자결정)	<ul style="list-style-type: none"> - 2019년 08월 13일, 주요사항보고서를 통해 기명식 상환전환우선주(제1종)(149,999,990,077원/1,805,293주)를 제3자배정증자 방식을 통해 유상증자결정 공시. *2019년 08월 13일자 주요사항보고서 참조 	<ul style="list-style-type: none"> - 납입일 : 2019년 08월 20일 - 상환기간 : 2022년 08월 21일 ~ 2029년 08월 21일 - 전환기간 : 2020년 08월 21일 ~ 2039년 08월 21일

2. 우발부채 등에 관한 사항

가. 중요한 소송사건

1. 보고기간종료일 현재 연결기업이 원고로 계류중인 소송사건은 연결기업이 원고인 8건(소송가액 8,652,886천원)과 연결기업이 피고인 5건(소송가액 2,922,459천원)이 있으며, 동 소송사건의 최종 결과가 재무제표에 미치는 영향을 현재로서는 예측할 수 없습니다.

2. 당분기말 현재 ERP시스템 고도화 용역 진행 중 동서발전과 구축진행 이견으로 인한 행정

소송 진행중에 있습니다. 연결기업은 해당 행정소송의 1심에서 패소 판결을 받았으며, 동 판결에 불복하여 항소를 진행 중에 있습니다. 동 소송의 최종결과 및 영향을 현재로서는 예측할 수 없습니다.

나. 견질 또는 담보용 어음·수표 현황

(기준일 : -)

(단위 : 매, 백만원)

제 출 처	매 수	금 액	비 고
은 행	-	-	-
금융기관(은행제외)	-	-	-
법 인	-	-	-
기타(개인)	-	-	-

다. 채무보증 현황

- 지급보증내역

보고기간종료일 현재 연결기업이 타인으로부터 제공받은 지급보증 내역은 다음과 같습니다.

(단위: 천원)

제 공 자	보증금액	보증내용
서울보증보험(주)	1,692,763	계약이행보증 등
소프트웨어공제조합	13,930,985	
합 계	15,623,748	

한편, 당분기말 연결기업이 타인을 위해 제공한 지급보증은 없습니다.

라. 그 밖의 우발채무 등

※ 우발채무 등에 관한 사항은 'III. 재무에 관한 사항'의 '3. 연결재무제표 주석'을 참조하시기 바랍니다

(1) 여신약정 체결현황

- 해당사항 없음

(2) 담보제공현황

보고기간종료일 현재 연결기업의 담보로 제공한 자산은 다음과 같습니다.

(단위: 천원)

저당권자	담보제공자산	차입일/담보제공일	채권최고액	내 역
소프트웨어공제조합	출자지분	2010.04.26	1,436,785	계약이행보증
(주)우리은행	토지 및 건물	2024.10.31	21,600,000	시설자금대출
합 계			23,036,785	

한편, 상기 사항 이외에도 투자부동산 임대보증금에 대한 채권최고액 3,961,726천원의 전세권이 설정되어 있으며, Amaranth10 Cloud DX 솔루션 자금대출 사업과 관련하여 2,037백만

원의 채권을 담보로 제공하고 있습니다.

(3) 신용보강 제공 현황

- 해당사항 없음

(4) 장래매출채권 유동화 현황

- 해당사항 없음

(5) 장래매출채권 유동화채무 비중

- 해당사항 없음

3. 제재 등과 관련된 사항

가. 재제현황

일자	제재기관	대상자	처벌 또는 조치 내용	금전적 제재금액	횡령, 배임 등 금액	근거 법령
2025.08.29	스마트공장 보급확산사업 선정기업 제재조치위원회	회사	사업참여제한 (3년)	-	-	스마트공장 보급·확산 사업 세부관리기준

① 사업명 : 스마트공장 구축 및 고도화 사업(기초)

② 사업기간 : 2022년 10월 11일 ~ 2023년 10월 10일 (12개월)

③ 심의내용 및 근거

스마트제조혁신추진단 「스마트공장 보급·확산 사업 세부관리기준」 이의신청 절차 및 처리방법에 의거, 스마트공장 보급확산사업 선정기업 제재조치위원회 심의 결과에 대한 이의신청 내용 심의평가 실시

④ 심의결과 : 제재대상

⑤ 제재에 대한 회사의 이행현황

- 사업 참여 제한

- 참여제한기간 : 2025년 06월 27일 ~ 2028년 06월 26일 (3년간)

⑥ 재발방지를 위한 회사의 대책 : 스마트공장 보급·확산 사업 세부관리기준 준수

나. 한국거래소 등으로부터 받은 제재

1) 불성실공시법인 적용예외 및 주의촉구

① 지정일자 : 2025년 04월 04일

② 불성실공시 유형 : 공시불이행

③ 불성실공시 내용 : [정정] 현금현물 배당 결정(사유발생일 '25.03.27)의 지연 공시 ('25.03.31)

④ 조치내역 : 불성실공시법인 적용예외 및 주의촉구

⑤ 근거 : 유가증권시장 공시규정 제29조에서 정한 불성실공시 해당

⑥ 공시위반관리종목 여부 : 미해당

⑦ 기타 투자판단과 관련한 중요사항 : 향후 1년 이내에 추가적인 불성실공시가 발생하는 경우, 공시별점이 가중되거나 불성실공시 적용예외 처리가 제한될 수 있음.

다. 단기매매차익의 발생 및 반환에 관한 사항

- 당사는 공시대상기간 중 단기매매차익 발생사실을 증권선물위원회로부터 통보 받은 바 없습니다.

4. 작성기준일 이후 발생한 주요사항 등 기타사항

가. 주요사항

(1) 자기주식 소각 결정

연결기업은 2026년 4월 27일 이사회 결의를 통해 주주가치 제고를 목적으로 기취득한 자기주식 보통주 2,354,110주(소각예정금액: 83,993,145,072원)를 2026년 5월 6일을 예정일로 하여 소각하기로 결정하였습니다.

(2) 당기말 현재 보유중인 상환전환우선주에 대하여 제출기준일 이후 1,083,173주의 보통주 전환청구를 접수하였습니다.

나. 녹색경영

- 해당사항 없음.

다. 정부의 인증 및 그 취소에 관한 사항

- 해당사항 없음.

라. 조건부 자본증권의 전환·채무재조정 사유의 변동현황

- 해당사항 없음

마. 보호예수 현황

- 해당사항 없음

바.외국지주회사의 자회사 현황

(기준일 :)

(단위 : 백만원)

구 분	A지주회사	B법인	C법인	D법인	...	연결조정	연결 후 금액
매출액	-	-	-	-	-	-	-
내부 매출액	-	-	-	-	-	-	-
순 매출액	-	-	-	-	-	-	-
영업손익	-	-	-	-	-	-	-
계속사업손익	-	-	-	-	-	-	-
당기순손익	-	-	-	-	-	-	-
자산총액	-	-	-	-	-	-	-
현금및현금성자산	-	-	-	-	-	-	-
유동자산	-	-	-	-	-	-	-

단기금융상품	-	-	-	-	-	-	-
부채총액	-	-	-	-	-	-	-
자기자본	-	-	-	-	-	-	-
자본금	-	-	-	-	-	-	-
감사인	-	-	-	-	-	-	-
감사·검토 의견	-	-	-	-	-	-	-
비 고	-	-	-	-	-	-	-

사. 합병 등의 사후 정보

- 당사는 경영 효율 제고를 실현하고 지속적인 성장기반을 마련하기 위해 2023년 10월 23일 합병을 결의하고, 합병등기가 완료되고 2024년 03월 04일 증권발행실적보고서(합병) 제출 하였습니다.

(1) 합병 방법 및 계약 상대방, 배경

해당업무	합병									
1. 합병방법 및 요령	<p>가. 주식회사 더존비즈온이 주식회사 더존홀딩스를 흡수합병</p> <p>- 존속회사(합병법인) : 주식회사 더존비즈온 (유가증권시장 상장법인)</p> <p>- 소멸회사(피합병법인) : 주식회사 더존홀딩스 (주권비상장법인, 지주회사)</p> <p>나. 합병 후 존속회사의 상호는 주식회사 더존비즈온임.</p> <p>다. 합병가액 평가는 「자본시장과 금융투자업에 관한 법률 시행령」 제176조의5, 「증권의 발행 및 공시 등에 관한 규정」 제5-13조 및 동규정 시행세칙 제4조 내지 제8조의 규정에 의거하여, 합병법인은 기준시가(단서 조항에 따라 기준시가가 자산가치에 미달할 경우 자산가치로 할 수 있음)를, 피합병법인은 본질가치(자산가치와 수익가치를 1과 1.5의 비율로 가중산술평균한 가액)를 합병가액으로 하여 산출된 합병비율로 피합병법인 주주에게 합병법인 주식 등을 교부함.</p>									
2. 합병배경 및 목적	본 합병을 통해 더존그룹의 지분 관계를 기존보다 단순화함으로써 지배구조 측면에서 경영효율화를 도모할 수 있고, 회사 내 조직 운영 측면에서도 기존 인적·물적자원을 효과적으로 활용할 수 있을 것으로 기대함.									
3. 합병비율	주식회사 더존비즈온 : 주식회사 더존홀딩스 = 1 : 834.0507896									
4. 합병신주의 배정조건, 배정비율 및 배정방법	<p>가. 합병회사인 주식회사 더존비즈온은 본 합병에 따라 피합병법인인 주식회사 더존홀딩스가 보유하던 주식회사 더존비즈온의 보통주식 8,951,145주를 자기주식으로 승계하고, 합병기일 현재 주식회사 더존홀딩스의 주주 명부에 기재된 주주에 대하여 주식회사 더존홀딩스 보통주식(액면금액 50,000원) 1주당 주식회사 더존비즈온 주식(액면금액 500원) 834.0507896주의 비율로 합병주식(9,439,785주)을 교부함.</p> <p>나. 주식병합 주주확정 기준일 : 2024년 02월 28일</p> <p>다. 배정방법</p> <table border="1" style="margin-left: auto; margin-right: auto;"> <thead> <tr> <th>명칭</th> <th>수량(주)</th> <th>총액(원)</th> </tr> </thead> <tbody> <tr> <td>모집(합병신주발행)</td> <td>8,951,145</td> <td>251,670,392,820</td> </tr> <tr> <td>매출(자기주식교부)</td> <td>472,794</td> <td>13,293,076,104</td> </tr> </tbody> </table> <p>- (주)더존홀딩스 주주들의 주식매수청구권 행사로 인하여 기 제출한 증권신고서의 매출수량과 차이가 발생함</p>	명칭	수량(주)	총액(원)	모집(합병신주발행)	8,951,145	251,670,392,820	매출(자기주식교부)	472,794	13,293,076,104
명칭	수량(주)	총액(원)								
모집(합병신주발행)	8,951,145	251,670,392,820								
매출(자기주식교부)	472,794	13,293,076,104								
5. 주식매수청구권 행사 기간 및 가격	시작일	2023년 12월 20일								
	종료일	2024년 01월 09일								
6. 합병일정	(주식매수청구가격)	주식회사 더존비즈온 보통주: 29,347원 주식회사 더존비즈온 우선주: 29,347원 주식회사 더존홀딩스 보통주: 23,450,172원								
	이사회결의일(결정일)	2023년 10월 23일								

합병계약일	2023년 10월 23일
주주총회일자	2023년 12월 20일
합병기일	2024년 02월 29일
종료보고 공고일	2024년 03월 04일
합병등기일자	2024년 03월 06일
신주의 상장예정일	2024년 03월 22일

(2) 합병전·후의 재무상태표

(단위: 원)

구분	합병 전 별도재무상태표(2023년 반기말 기준)		합병 후 재무상태표
	주식회사 더존비즈온	주식회사 더존홀딩스	
자산총계	829,771,853,320	172,732,438,522	887,338,895,508
유동자산	123,549,651,736	5,115,591,532	127,373,561,860
비유동자산	706,222,201,584	167,616,846,990	759,965,333,648
부채총계	415,728,326,230	12,911,991,702	425,275,301,405
유동부채	157,566,017,778	10,839,697,583	167,114,033,953
비유동부채	258,162,308,452	2,072,294,119	258,161,267,452
자본총계	414,043,527,090	159,820,446,820	462,063,594,103
자본금	15,738,996,500	573,850,000	15,738,996,500
자본잉여금	226,904,803,917	98,846,053,120	551,008,337,247
기타자본	(100,597,322,946)	(3,780,202,862)	(177,352,875,000)
이익잉여금	271,997,049,619	64,180,746,562	72,669,135,356

- 주1) 합병 후 재무상태표는 합병법인 및 피합병법인의 각각의 2023년 반기말 별도재무상태표 기준으로 단순합산 후 내부거래를 제거하여 산출되었으며, 실제 합병기일 기준으로 작성될 합병재무상태표와 차이가 있을 수 있습니다.
- 주2) 합병등 전후의 재무사항 비교표를 위 재무상태표로 같음하며, 그 외 본 합병에 관한 상세한 내용은 2023년 10월 23일 제출한 주요사항보고서를 참고해 주시기 바랍니다.

XII. 상세표

1. 연결대상 종속회사 현황(상세)

☞ 본문 위치로 이동

(단위 : 천원)

상호	설립일	주소	주요사업	최근사업연도말 자산총액	지배관계 근거	주요종속 회사 여부
(주)키컴	1984년 09월 03일	강원도 춘천시 남산면 버들1길 130	소프트웨어의 개발 및 판매	19,467,448	더존비즈온이 지분 76.29% 보유	부
(주)더존이엔에이치	2004년 07월 08일	강원도 춘천시 남산면 버들1길 130	교육서비스업	6,776	더존비즈온이 지분 94.15% 보유	부
(주)더존비엔에프	2008년 09월 18일	강원도 춘천시 남산면 버들1길 130	정보서비스업	1,270,923	더존비즈온이 지분 74.32% 보유	부
(주)전자신문사	2021년 07월 07일	서울특별시 서초구 양재대로2길 22-16	신문의 발행 및 판매업	34,845,550	더존비즈온이 지분 74.38% 보유	부
(주)전자신문인터넷 [주1]	2000년 03월 18일	서울특별시 서초구 양재대로2길 22-16	포털 및 기타 인터넷 정보매개 서비스업	9,975,494	전자신문사가 지분 53.37% 보유	부
(주)더존넥스트	2004년 04월 04일	강원도 춘천시 남산면 버들1길 130	IT하드웨어 제조	122,738	더존비즈온이 지분 70.39% 보유	부
북경특진망디디지털기술유한공사	2003년 07월 31일	Room1605,Luowa Plaza,No.203 2Qu Lizez hongyuan Wangjing,Chaoyang District, Beijing China.	소프트웨어의 개발 및 판매	2,605,825	더존비즈온이 지분 100%보유	부
(주)제노랩	2024년 06월 19일	Suite 217, Sapporo Ekimae bldg.1-7, Kita 4 jo Nishi 4 cho-me, Chuo-ku, Sapporo, Hokkaido	소프트웨어의 개발 및 판매	7,737,876	더존비즈온이 지분 100% 보유	부
(주)텍스워치	2021년 10월 06일	강원도 춘천시 남산면 버들1길 130	신문발행업	823,086	더존비즈온이 지분 84.86% 보유	부
바이오테크이노밸리자산관리 주식회사	2025년 04월 23일	서울특별시 광진구 아차산로 355	자산관리업	1,034,583	더존비즈온이 지분 100% 보유	부
바이오테크이노밸리피에프브이주식회사	2025년 08월 28일	서울특별시 광진구 아차산로 355	부동산업	38,317,149	더존비즈온이 지분 91% 보유	부

주1) (주)전자신문사의 종속기업입니다.

주2) 자산총액은 당기말 기준이며 (주)전자신문사의 재무정보는 연결 기준 금액이며, (주)전자신문사 외의 종속기업의 재무정보는 별도 기준 금액입니다.

2. 계열회사 현황(상세)

☞ 본문 위치로 이동

(기준일 : 2026년 03월 31일)

(단위 : 사)

상장여부	회사수	기업명	법인등록번호
상장	2	(주)더존비즈온	120111-0005266
		(주)제주은행	220111-0000819
비상장	18	도로니콤(주)	483-81-03628
		(주)키컴	110111-0380462
		(주)더존비엔에프	110111-3970997
		(주)테크핀레이팅스	110111-8355384
		(주)더존이엔에이치	110111-3046558
		(주)더존넥스트	131111-0121762
		(주)비즈니스워치	110111-5075498
		(주)더존비앤씨티	140111-0098556
		(주)전자신문사	110111-7948263
		(주)전자신문인터넷	110111-1912040
		(주)택스워치	110111-8145597
		부산벤처스(주)	180111-1360683
		(사)동물과사람	140121-0006441
		(주)휴앤락그룹	140111-0093093
		바이오테크이노밸리자산관리(주)	110111-0924648
		바이오테크이노밸리피에프브이(주)	110111-0935877
북경특진망디지털기술유한공사	외국법인		
(주)제노랩	외국법인		

3. 타법인출자 현황(상세)

☞ 본문 위치로 이동

(기준일 : 2026년 03월 31일)

(단위 : 천원, 주, %)

법인명	상장 여부	최초취득일자	출자 목적	최초취득금액	기초잔액			증가(감소)			기말잔액			최근사업연도	
					수량	지분율	장부 가액	취득(처분)		평가 손익	수량	지분율	장부 가액	총자산	당기 순손익
								수량	금액						
㈜키컴	비상장	2010년 09월 23일	경영투자	8,000,001	4,288,049	76.29	8,000,001	274,800	749,000	-	4,562,849	76.29	8,749,001	19,467,448	1,794,994
㈜더존이엔에이치	비상장	2014년 12월 23일	경영투자	12,050,326	29,790,960	94.15	-	-	-	-	29,790,960	94.15	-	6,776	5,390
㈜더존비엔에프	비상장	2019년 05월 31일	경영투자	8,797,028	18,677,738	74.32	2,051,028	-	-	-	18,677,738	74.32	-	1,270,923	-2,891,804
㈜전자신문사	비상장	2023년 10월 01일	경영투자	56,000,000	441,230	74.38	42,947,741	-	-	-	441,230	74.38	42,947,741	34,845,550	3,114,782
㈜더존넥스트	비상장	2004년 04월 04일	경영투자	120,802	37,921	70.39	-	-	-	-	37,921	70.39	-	122,738	-28,792
북경특진망디지털기술유한공사	비상장	2003년 07월 31일	경영투자	1,637,983	-	100.00	1,637,983	-	-	-	-	100.00	1,637,983	2,605,825	95,671
제노랩	비상장	2024년 06월 19일	경영투자	4,490,483	100,000	100.00	9,195,735	-	-	-	100,000	100.00	9,195,735	7,737,876	-1,807,392
㈜택스워치	비상장	2024년 10월 02일	경영투자	1,220,004	2,241,382	84.86	-	-	-	-	2,241,382	84.86	-	823,086	-573,477
바이오테크이노밸리자산관리 주식회사	비상장	2025년 05월 23일	경영투자	500,000	1,000	100.00	500,000	-	-	-	1,000	100.00	500,000	1,034,583	214,547
바이오테크이노밸리피에프브이 주식회사	비상장	2025년 08월 28일	경영투자	4,550,000	455,000	91.00	4,550,000	-	-	-	455,000	91.00	4,550,000	38,317,149	-1,635,828
부산벤처스	비상장	2021년 05월 10일	단순투자	2,000,000	400,000	30.96	-	-	-	-	400,000	30.96	-	461,028	-
㈜제주은행	상장	2025년 04월 25일	단순투자	57,009,668	5,669,783	14.99	57,009,668	-	-	-	5,669,783	14.99	57,009,668	8,019,927,009	11,025,908
㈜테크핀레이팅스	비상장	2022년 07월 05일	경영투자	2,300,000	4,600,000	48.00	2,300,000	-	-	-	4,600,000	48.00	2,300,000	23,191,276	-7,920,255
㈜모자이크넷	비상장	2008년 11월 18일	단순투자	80,000	8,000	20.00	-	-	-	-	8,000	20.00	-	154,694	16,918

(주)제이티비씨	비상장	2011년 03월 11일	단순부자	5,000,000	1,000,000	0.91	-	-	-	-	-	1,000,000	0.91	-	520,837,801	-11,000,147
(주)이븐터엔엑스	비상장	2012년 03월 28일	단순부자	366,644	286,313	13.48	-	-	-	-	-	286,313	13.48	-	13,487,350	-2,109,283
진영전선(주)	비상장	2018년 12월 26일	단순부자	500,000	100,000	19.61	-	-	-	-	-	100,000	19.61	-	31,711,705	650,190
로지스팟(주)	비상장	2021년 05월 06일	단순부자	4,999,867	14,740	2.83	6,522,660	-	-	-	-	14,740	2.83	6,522,660	80,086,379	-2,829,559
소프트웨어경제조합	비상장	2010년 04월 26일	양보채권	1,220,338	1,793	0.22	1,436,785	-	-	52,250	-	1,793	0.22	1,489,035	759,654,213	42,131,135
춘천 중소기업 성장지원 투자조합	비상장	2020년 05월 28일	단순부자	1,780,000	1,780	10.00	1,383,283	-	-	-	-	1,780	10.00	1,383,283	16,654,772	-437,977
케이디씨에이비즈엔터테인먼트(합)	비상장	2021년 07월 13일	단순부자	7,667,228	-	10.00	4,866,714	-	36,308	-	-	10.00	4,903,022	6,945,045	681,856	
신한이지스레모빌(주)	비상장	2022년 11월 03일	단순부자	6,250,276	1,062,069	2.78	5,090,239	-	-	-	-	1,062,069	2.78	5,090,239	361,063,460	-32,300,421
케이디텍	비상장	2025년 05월 09일	단순부자	192,000	32,000	19.39	192,000	-	-	-	-	32,000	19.39	192,000	5,657,909	-299,679
(주)에스나우	비상장	2022년 06월 01일	단순부자	100,000	333	9.99	-	-	-	-	-	333	9.99	-	164,218	-74,258
(주)모빅랩	비상장	2022년 06월 01일	단순부자	100,004	25,642	2.13	-	-	-	-	-	25,642	2.13	-	390,247	-732,784
(주)락스피엠	비상장	2022년 06월 01일	단순부자	100,001	1,020	1.40	-	-	-	-	-	1,020	1.40	-	4,891,165	15,802
(주)네오에이블	비상장	2022년 06월 01일	단순부자	100,000	250	1.47	100,000	-	-	-	-	250	1.47	100,000	4,680,036	57,200
(주)휴캠프로	비상장	2022년 06월 01일	단순부자	293,669	3,347	2.82	-	-	-	-	-	3,347	2.82	-	1,499,029	-1,004,143
(주)리플렛	비상장	2022년 06월 01일	단순부자	100,001	67,250	3.24	-	-	-	-	-	67,250	3.01	-	2,709,429	-7,280
(주)티라돔	비상장	2022년 06월 01일	단순부자	100,007	1,134	4.62	-	-	-	-	-	1,134	4.62	-	542,873	-131,650
(주)엠아이제이	비상장	2022년 06월 01일	단순부자	101,050	42,104	1.13	-	-	-	-	-	42,104	1.13	-	7,911,064	-93,251
(주)더픽트	비상장	2022년 06월 01일	단순부자	199,921	1,717	3.38	199,921	-	-	-	-	1,717	3.38	199,921	6,527,623	-306,886
(주)참막사	비상장	2022년 06월 01일	단순부자	100,002	11,099	0.65	-	-	-	-	-	11,099	0.63	-	6,124,652	-2,376,197
(주)비블러스헬스케어	비상장	2022년 06월 01일	단순부자	126,300	2,526	0.71	-	-	-	-	-	2,526	0.71	-	929,714	10,352
(주)지오비전	비상장	2022년 06월 01일	단순부자	404,971	4,085	7.50	-	-	-	-	-	4,085	7.50	-	1,308,660	-1,296,246
두당네트웍(주)	비상장	2022년 08월 12일	단순부자	100,001	417	4.00	-	-	-	-	-	417	4.00	-	1,988,572	336,661
(주)미라클헬스케어	비상장	2022년 08월 12일	단순부자	100,001	2,041	2.00	-	-	-	-	-	2,041	2.00	-	1,103,384	149,501
디뉴로(주)	비상장	2022년 08월 12일	단순부자	100,002	414	1.00	100,002	-	-	-	-	414	1.00	100,002	3,457,915	1,013,969
유스태이션 주식회사	비상장	2023년 06월 09일	단순부자	100,064	17,648	2.74	-	-	-	-	-	17,648	2.74	-	2,380,796	78,001
바이오백(주)	비상장	2023년 06월 09일	단순부자	102,000	600	2.86	-	-	-	-	-	600	2.86	-	118,994	-218,052
강원대기술지주더존비즈온강원특별자치도대학창업펀드제1호	비상장	2023년 09월 21일	단순부자	320,000	320	14.29	320,000	-	-	-	-	320	14.29	320,000	1,971,914	-550
(주)메디존	비상장	2023년 10월 12일	단순부자	197,475	2,633	5.93	-	-	-	-	-	2,633	4.75	-	2,871,931	3,528
(주)위뉴	비상장	2023년 10월 12일	단순부자	100,442	164	2.01	-	-	-	-	-	164	2.01	-	1,085,155	152,888
주식회사 비네이저바이오랩	비상장	2024년 10월 11일	단순부자	300,004	716	5.46	300,004	-	-	-	-	716	5.46	300,004	1,302,314	-130,037
합 계				-	-	146,652,736	274,800	785,308	52,250	-	-	147,490,294	-	-	-	-

【 전문가의 확인 】

1. 전문가의 확인

- 해당사항 없음

2. 전문가와의 이해관계

- 해당사항 없음