

# 목 차

분기 보고서 .....	1
【대표이사 등의 확인】 .....	2
I. 회사의 개요 .....	3
1. 회사의 개요 .....	3
2. 회사의 연혁 .....	7
3. 자본금 변동사항 .....	11
4. 주식의 총수 등 .....	11
5. 정관에 관한 사항 .....	16
II. 사업의 내용 .....	24
1. 사업의 개요 .....	24
2. 주요 제품 및 서비스 .....	25
3. 원재료 및 생산설비 .....	25
4. 매출 및 수주상황 .....	26
5. 위험관리 및 파생거래 .....	29
6. 주요계약 및 연구개발활동 .....	30
7. 기타 참고사항 .....	33
III. 재무에 관한 사항 .....	39
1. 요약재무정보 .....	39
2. 연결재무제표 .....	41
2-1. 연결 재무상태표 .....	41
2-2. 연결 포괄손익계산서 .....	42
2-3. 연결 자본변동표 .....	43
2-4. 연결 현금흐름표 .....	44
3. 연결재무제표 주식 .....	47
1. 일반적인 사항 (연결) .....	47
2. 재무제표 작성기준 및 중요한 회계정책 (연결) .....	49
3. 중요한 회계적 판단, 추정 및 가정 (연결) .....	50
4. 매출채권및기타유동채권 (연결) .....	50
5. 채고자산 (연결) .....	52
6. 관계기업투자 및 공동기업투자 (연결) .....	52
7. 유형자산 (연결) .....	54
8. 리스 (연결) .....	55
9. 투자부동산 (연결) .....	57
10. 무형자산 (연결) .....	57
11. 매입채무 및 기타채무 (연결) .....	59
12. 기타부채 (연결) .....	59
13. 차입금 (연결) .....	61
14. 확정급여부채(자산) (연결) .....	62
15. 기타금융부채 (연결) .....	64
16. 자본 (연결) .....	64
17-1. 고객과의 계약에서 생기는 수익 (연결) .....	67
17-5. 비용의 성격별 분류 (연결) .....	71
17-8. 판매비와 관리비 (연결) .....	72
17-9. 기타수익과 기타비용 (연결) .....	74
18. 금융수익과 금융비용 (연결) .....	75

19. 법인세 (연결).....	77
20. 주당이익 (연결) .....	77
21. 특수관계자 (연결).....	80
22. 현금흐름표 (연결).....	83
23~24. 지급보증 및 우발채무와 주요 약정사항 (연결).....	85
25. 채무위험관리의 목적 및 정책 (연결).....	87
26. 금융상품 범주별 구분 (연결).....	88
27. 공정가치 (연결) .....	90
28. 영업부문 (연결) .....	91
29. 보고기간 후 사건 (연결).....	91
4. 재무제표.....	92
4-1. 재무상태표 .....	92
4-2. 포괄손익계산서.....	93
4-3. 자본변동표 .....	94
4-4. 현금흐름표 .....	94
5. 재무제표 주식.....	97
1. 일반적인 사항 .....	97
2. 재무제표 작성기준 및 중요한 회계정책 .....	97
3. 중요한 회계적 판단, 추정 및 가정 .....	99
4. 매출채권및기타유동채권 .....	99
5. 채고자산 .....	101
6. 종속기업투자, 관계기업투자 및 공동기업투자 .....	101
7. 유형자산 .....	103
8. 리스 .....	104
9. 투자부동산.....	106
10. 무형자산 .....	106
11. 매입채무 및 기타채무.....	108
12. 기타부채 .....	108
13. 차입금 .....	110
14. 확정급여부채(자산).....	110
15. 기타금융부채 .....	112
16. 자본.....	113
17-1. 고객과의 계약에서 생기는 수익 .....	115
17-5. 비용의 성격별 분류.....	119
17-8. 판매비와 관리비 .....	121
17-9. 기타수익과 기타비용 .....	123
18. 금융수익과 금융비용.....	124
19. 법인세 .....	125
20. 주당이익 .....	126
21. 특수관계자.....	128
22. 현금흐름표.....	133
23~24. 지급보증 및 우발채무와 주요 약정사항.....	134
25. 채무위험관리의 목적 및 정책.....	137
26. 금융상품 범주별 구분.....	137
27. 공정가치 .....	139
28. 영업부문 .....	141
29. 보고기간 후 사건 .....	141

6. 배당에 관한 사항 .....	142
7. 증권의 발행을 통한 자금조달에 관한 사항 .....	144
7-1. 증권의 발행을 통한 자금조달 실적 .....	144
7-2. 증권의 발행을 통해 조달된 자금의 사용실적 .....	146
8. 기타 재무에 관한 사항 .....	147
IV. 이사의 경영진단 및 분석의견 .....	152
V. 회계감사인의 감사의견 등 .....	153
1. 외부감사에 관한 사항 .....	153
2. 내부통제에 관한 사항 .....	154
VI. 이사회 등 회사의 기관에 관한 사항 .....	157
1. 이사회에 관한 사항 .....	157
2. 감사제도에 관한 사항 .....	159
3. 주주총회 등에 관한 사항 .....	161
VII. 주주에 관한 사항 .....	164
VIII. 임원 및 직원 등에 관한 사항 .....	167
1. 임원 및 직원 등의 현황 .....	167
2. 임원의 보수 등 .....	169
IX. 계열회사 등에 관한 사항 .....	172
X. 대주주 등과의 거래내용 .....	175
XI. 그 밖에 투자자 보호를 위하여 필요한 사항 .....	176
1. 공시내용 진행 및 변경사항 .....	176
2. 우발부채 등에 관한 사항 .....	177
3. 제재 등과 관련된 사항 .....	179
4. 작성기준일 이후 발생한 주요사항 등 기타사항 .....	180
XII. 상세표 .....	182
1. 연결대상 종속회사 현황(상세) .....	182
2. 계열회사 현황(상세) .....	182
3. 타법인출자 현황(상세) .....	183
【 전문가의 확인 】 .....	184
1. 전문가의 확인 .....	184
2. 전문가와의 이해관계 .....	184

# 분기보고서

(제 49 기)

사업연도 2025년 01월 01일 부터  
2025년 09월 30일 까지

금융위원회

한국거래소 귀중

2025년 11월 14일

제출대상법인 유형 :

주권상장법인

면제사유발생 :

해당사항 없음

회 사 명 :

주식회사 더존비즈온

대 표 이 사 :

김 용 우

본 점 소 재 지 :

강원특별자치도 춘천시 남산면 버들1길 130

(전 화) 02-6233-3000

(홈페이지) <http://www.douzone.com>

작 성 책 임 자 :

(직 책) 부 사 장 (성 명) 홍 용 선

(전 화) 02-6233-4320

# 【 대표이사 등의 확인 】

## 확 인 서

우리는 당사의 대표이사 및 신고업무담당이사로서 이 공시서류의 기재내용에 대해 상당한 주의를 다하여 직접 확인·검토한 결과, 중요한 기재사항의 기재 또는 표시의 누락이나 허위의 기재 또는 표시가 없고, 이 공시서류에 표시된 기재 또는 표시사항을 이용하는 자의 중대한 오해를 유발하는 내용이 기재 또는 표시되지 아니하였음을 확인합니다.

또한, 당사는 「주식회사 등의 외부감사에 관한 법률」 제8조의 규정에 따라 내부회계관리제도를 마련하여 운영하고 있음을 확인합니다. (「주식회사 등의 외부감사에 관한 법률」 제4조에 의한 외감대상법인에 한함)

2025. 11. 14.

주식회사 더존비즈온

대표이사 김 용 우

(서명)



신고업무담당이사 홍 용 선

(서명)



# I. 회사의 개요

## 1. 회사의 개요

### 가. 연결대상 종속회사 개황

(1) 연결대상 종속회사 현황(요약)

(단위 : 사)

구분	연결대상회사수				주요 종속회사수
	기초	증가	감소	기말	
상장	-	-	-	-	-
비상장	10	2	-	12	-
합계	10	2	-	12	-

※상세 현황은 '상세표-1. 연결대상 종속회사 현황(상세)' 참조

(2) 연결대상회사의 변동내용

구분	자회사	사유
신규 연결	바이오테크이노밸리자산관리 주식회사	의결권의 과반수 보유
	바이오테크이노밸리피에프브이주식회사	의결권의 과반수 보유
연결 제외	-	-
	-	-

### 나. 회사에 관한 사항

(1) 회사의 법적, 상업적 명칭 : 이 회사는 주식회사 더존비즈온이라 하고 영문으로는 DOUZONE BIZON CO., LTD.라 표기합니다.

(2) 설립일자 및 존속기간 : 1977년 08월 20일에 설립되었으며, 1988년 10월 28일 유가증권시장에 신규상장되었습니다.

(3) 본사의 주소 및 전화번호 홈페이지 주소

-본점소재지 : 강원특별자치도 춘천시 남산면 버들1길 130

-전화번호 : 02-6233-3000

-홈페이지 : <http://www.douzone.com>

(4) 중소기업 등 해당 여부

중소기업 해당 여부	미해당
벤처기업 해당 여부	미해당

중견기업 해당 여부	해당
------------	----

(5) 주요 사업의 내용

당사는 기업용 소프트웨어를 개발 및 판매하는 사업 영위하며 ERP, 클라우드 서비스, 플랫폼 서비스, 전자금융서비스(전자세금계산서 발행 및 결제), 모바일 솔루션, 보안, 그룹웨어 서비스 등을 제공하고 있습니다. 자세한 사항은 동 공시서류의 'II. 사업의 내용'을 참조하시기 바랍니다.

목적 사업	비고
-------	----

- 1) 소프트웨어 개발 및 판매
- 2) 소프트웨어 및 하드웨어시스템 유지보수
- 3) 컴퓨터기기 개발 및 유지보수
- 4) 기업정보화 시스템 구축 및 서비스 제공사업
- 5) 에스아이(SI)사업
- 6) 경영컨설팅 사업
- 7) 전자시스템에 대한 진단 및 자문업
- 8) 에이에스피(ASP-Application Service Provider) 사업 및 웹호스팅(WEB-hosting) 운영
- 9) 인터넷 포탈 사이트 운영
- 10) 인터넷 방송 운영
- 11) 이마켓플레이스(E-Market place) 운영 및 통신판매 사업
- 12) 지식, 인력 개발사업
- 13) 출판, 인쇄 및 정기간행물 발행업
- 14) 학원운영업
- 15) 별정통신사업
- 16) 부동산 매매업 및 임대업
- 17) 광고대행업
- 18) 인터넷 정보제공사업
- 19) 전자상거래
- 20) 전자금융업
- 21) 온라인 및 오프라인 금융부가통신망 서비스업
- 22) 컴퓨터 및 주변기기, 전산 전자용품 도소매 및 알선
- 23) 평생교육법에 의거한 지식·인력 개발 및 평생교육사업
  - ① 회계, 금융, 세무 및 경영관련 지식정보의 제공
  - ② 교육훈련 및 연구용역
  - ③ 교수, 학습 프로그램의 개발 및 공급사업
  - ④ 교육위탁사업
  - ⑤ 교육훈련기관의 경영진단 및 평가사업
  - ⑥ 교육자문 및 상담사업 등
- 24) 교육컨텐츠 개발 및 판매업
- 25) 출판업 및 도서판매업
- 26) 교육업 및 교육프랜차이즈업
- 27) 정보처리시스템 및 네트워크
- 28) 정보처리 및 제공기술
- 29) 데이터베이스구축 제공 및 자문업
- 30) 보안솔루션 제공 및 계도활동
- 31) 인터넷정보서비스
- 32) 정보통신공사업
- 33) 도소매 및 무역업
- 34) 소프트웨어(범용성)복제업
- 35) 전자지급결제대행(PG)
- 36) 결제대금예치
- 37) 전자고지결제
- 38) 핀테크 관련 데이터분석, 개발, 판매, 유지보수 및 제공
- 39) 개인과 기업의 정보, 신용, 자본, 금융시장 데이터수집, 분석과 이를 위한 솔루션

<p>루선 개발 및 제공</p> <p>40) 대출, 채권매입, 신용카드 모집업 및 중개업</p> <p>41) 뱅사업</p> <p>42) 정보자료처리 및 정보통신서비스업</p> <p>43) 정보의 축적·처리·제공 및 교환·인증·전송사업과 멀티미디어서비스 등</p> <p>44) 여론조사 및 리서치업</p> <p>45) 광고매체판매업</p> <p>46) 정부로부터 인가·허가 또는 위임 받았거나 정부에 신고·등록한 사업</p> <p>47) 위치정보 및 위치기반서비스업</p> <p>48) 저작권 중개알선업</p> <p>49) 서비스를 위한 유통 채널 개발 및 확장을 포함하여 서비스 개발, 보수 유지, 지원, 향상 및 촉진과 관련된 모든 사업 활동</p> <p>50) 인터넷을 통한 상품의 중개, 거래 및 금융거래를 영위하는 사업</p> <p>51) 상품권의 발행, 관리 및 유통 판매업</p> <p>52) 창업기획자 활동(창업기업 선발, 보육, 투자 등)</p> <p>53) 직업정보제공사업</p> <p>54) 국내,국외 유료직업소개사업</p> <p>55) 벤처기업이나 창업자에 대한 투자 또는 이에 투자하는 조합에 대한 출자</p> <p>56) 개인투자조합의 운용</p> <p>57) 브랜드 및 상표권 등 지적재산권의 라이선스업</p> <p>58) 건설시행</p> <p>59) 부동산분양</p> <p>60) 건설자재 유통 및 판매서비스업</p> <p>61) 건물관리용역업(시설관리, 주차관리, 안내관리, 조경관리, 환경관리)</p> <p>62) 용역경비업</p> <p>63) 위생관리 용역업</p> <p>64) 식품종합 소매업</p> <p>65) 주류중개업 및 판매업</p> <p>66) 음식점업</p> <p>67) 자판기운영업 및 임대업</p> <p>68) 자판기 및 동 부품 판매업과 그 관련 사업</p> <p>69) 기타음식료품 및 일용잡화</p> <p>70) 담배 도소매업</p> <p>71) 본인신용정보관리업(마이데이터 사업)</p> <p>72) 신용정보의 수집·분석·제공 및 관련 서비스</p> <p>73) 위 각호에 부대되는 사업</p> <p>74) 위 각 호에 관련된 사업의 영위와 밀접한 관련이 있는 회사의 주식 또는 지분의 취득·소유 및 그들 회사의 지배 내지 경영관리업무와 그에 부수하는 업무</p>	
--	--

(6) 신용평가에 관한 사항

1) 최근 3년간 기업평가

등급평가일	기업신용등급	평가회사	비고
2025.05.07	AA-	나이스평가정보(주)	-
2024.11.15	AA-	나이스평가정보(주)	반기평가보고서

2024.05.08	AA-	나이스평가정보(주)	-
2023.05.10	AA-	나이스평가정보(주)	-

주1) 매년 평가회사의 기준에 따라 정기적으로 시행되는 신용평가입니다.  
주2) 상기 평가 신용등급은 평가회사 마다 등급의 차이가 나타날 수 있습니다.

## 2) 신용등급평가체계(NICE 신용평가)

등급	등급 정의
AAA	상거래를 위한 신용능력이 최우량급이며, 환경변화에 충분한 대처가 가능한 기업
AA	상거래를 위한 신용능력이 우량하며, 환경변화에 적절한 대처가 가능한 기업
A	상거래를 위한 신용능력이 양호하며, 환경변화에 대한 대처능력이 제한적인 기업
BBB	상거래를 위한 신용능력이 양호하나, 경제여건 및 환경악화에 따라 거래안정성 저하가능성이 있는 기업
BB	상거래를 위한 신용능력이 보통이며, 경제여건 및 환경악화 시에는 거래안정성 저하가 우려되는 기업
B	상거래를 위한 신용능력이 보통이며, 경제여건 및 환경악화 시에는 거래안정성 저하가능성이 높은 기업
CCC	상거래를 위한 신용능력이 보통 이하이며, 거래안정성 저하가 예상되어 주의를 요하는 기업
CC	상거래를 위한 신용능력이 매우 낮으며, 거래의 안정성이 낮은 기업
C	상거래를 위한 신용능력이 최하위 수준이며, 거래위험 발생가능성이 매우 높은 기업
D	현재 신용위험이 실제 발생하였거나, 신용위험에 준하는 상태에 처해 있는 기업

## (7) 회사의 주권상장(또는 등록·지정) 및 특례상장에 관한 사항

주권상장 (또는 등록·지정)현황	주권상장 (또는 등록·지정)일자	특례상장 유형
유가증권시장 상장	1988년 10월 26일	해당사항 없음

## 2. 회사의 연혁

### 가. 회사의 본점소재지 및 그 변경

- 2011년 01월 29일 강원도 춘천시 남산면 수동리 720로 본점 이전
- 2011년 07월 15일 강원도 춘천시 남산면 수동리 749로 주소지 변경 (춘천시의 토 지구 확정리로 인한 지번 변경임)
- 2014년 01월 01일 강원도 춘천시 남산면 버들 1길 130로 주소지 변경 (새주소 사용에 따른 변경임)

### 나. 경영진 및 감사의 중요한 변동

변동일자	주총종류	선임		임기만료 또는 해임
		신규	재선임	
2025년 03월 26일	정기주총	-감사 제정석	-사내이사 지용구 -사외이사 이철희	-감사 김경도(사임)

2024년 03월 21일	정기주총	-	-사내이사(대표이사) 김용우 -사내이사 이강수	-
2023년 12월 31일	-	-	-	-기타비상무이사 김동욱(사임)
2023년 03월 23일	정기주총	-사외이사 장혁재	-감사 김경도	-사외이사 추현승(임기만료)
2022년 03월 24일	정기주총	-사내이사 지용구 -사외이사 이철희	-	-
2021년 07월 14일	임시주총	-기타비상무이사 김동욱	-	-
2021년 03월 25일	정기주총	-	-사내이사(대표이사) 김용우 -사내이사 이강수	-

#### 다. 최대주주의 변동

- 2024년 02월 29일 합병기일로 합병 절차가 완료됨에 따라 최대주주가 합병전 (주)더존홀딩스, 김용우 외 9명에서 합병후 김용우 외 9명으로 변경 되었습니다.(24년 03월 07일 공시 참조). 보고서 제출일 기준, 임원퇴임에 따라 김용우 외 7명으로 변경되었습니다.
- 보고서 제출일 기준, 최대주주의 주식매매계약이 체결되었습니다. 주식매매계약에 따라서 (주)더존비즈온의 최대주주는 거래종결일에 매수인(도로니콤 주식회사)로 변경될 예정입니다. 자세한 사항은 (주)더존비즈온의 2025년 11월 07일 투자판단 관련 주요경영사항 공시 및 주식등의대량보유상황보고서를 참조바랍니다.

#### 라. 상호의 변경

변경일자	변경 전 상호	변경 후 상호	비고
1988.07.01	대동프라스틱공업(주)	(주)대동	-
2006.06.20	(주)대동	(주)더존비즈온	-

#### 마. 회사가 화의, 회사정리절차 그 밖에 이에 준하는 절차를 밟은 적이 있거나 현재 진행중인 경우 그 내용과 결과

-해당사항 없음.

#### 바. 회사가 합병등을 한 경우 그 내용

해당업무	합병
1. 합병방법 및 요령	<p>가. 주식회사 더존비즈온이 주식회사 더존홀딩스를 흡수합병</p> <ul style="list-style-type: none"> <li>- 존속회사(합병법인) : 주식회사 더존비즈온 (유가증권시장 상장법인)</li> <li>- 소멸회사(피합병법인) : 주식회사 더존홀딩스 (주권비상장법인, 지주회사)</li> </ul> <p>나. 합병 후 존속회사의 상호는 주식회사 더존비즈온임.</p> <p>다. 합병가액 평가는 「자본시장과 금융투자업에 관한 법률 시행령」 제176조의5, 「증권의 발행 및 공시 등에 관한 규정」 제5-13조 및 동규정 시행세칙 제4조 내지 제8조의 규정에 의거하여, 합병법인은 기준시가(단서 조항에 따라 기준시가가 자산가치에 미달할 경우 자산가치로 할 수 있음)를, 피합병법인은 본질가치(자산가치 외수익가치를 1과 1.5의 비율로 가산산술평균한 가액)를 합병가액으로 하여 산출된 합병비율로 피합병법인 주주에게 합병법인 주식 등을 교부함.</p>
2. 합병배경 및 목적	<p>본 합병을 통해 더존그룹의 자본 관계를 기존보다 단순화함으로써 지배구조 측면에서 경영효율화를 도모할 수 있고, 회사 내 조직 운영 측면에서도 기존 인적·물적자원을 효과적으로 활용할 수 있을 것으로 기대함.</p>
3. 합병비율	<p>주식회사 더존비즈온 : 주식회사 더존홀딩스 = 1 : 834.0507896</p>

4. 합병신주의 배정조건, 배정비율 및 배정방법	<p>가. 합병회사인 주식회사 더존비즈온은 본 합병에 따라 피합병법인인 주식회사 더존홀딩스가 보유하고 있던 주식회사 더존비즈온의 보통주식 8,951,145주를 자기주식으로 승계하고, 합병기일 현재 주식회사 더존홀딩스의 주주명부에 기재된 주주에 대하여 주식회사 더존홀딩스 보통주식(액면금액 50,000원) 1주당 주식회사 더존비즈온 주식(액면금액 500원) 834.0507896주의 비율로 합병주식(9,439,785주)을 교부함.</p> <p>나.주식병합 주주확정 기준일 : 2024년 02월 28일</p> <p>다. 배정방법</p> <table border="1"> <thead> <tr> <th>명칭</th> <th>수량(주)</th> <th>총액(원)</th> </tr> </thead> <tbody> <tr> <td>모집(합병신주발행)</td> <td>8,951,145</td> <td>251,670,392,820</td> </tr> <tr> <td>매출(자기주식교부)</td> <td>472,794</td> <td>13,293,076,104</td> </tr> </tbody> </table> <p>-(주)더존홀딩스 주주들의 주식매수청구권 행사로 인하여 기 제출한 증권신고서의 매출수량과 차이가 발생함</p>		명칭	수량(주)	총액(원)	모집(합병신주발행)	8,951,145	251,670,392,820	매출(자기주식교부)	472,794	13,293,076,104
	명칭	수량(주)	총액(원)								
모집(합병신주발행)	8,951,145	251,670,392,820									
매출(자기주식교부)	472,794	13,293,076,104									
5. 주식매수청구권 행사 기간 및 가격	<p>시작일</p> <p>종료일</p> <p>(주식매수청구가격)</p>	<p>2023년 12월 20일</p> <p>2024년 01월 09일</p> <p>주식회사 더존비즈온 보통주: 29,347원</p> <p>주식회사 더존비즈온 우선주: 29,347원</p> <p>주식회사 더존홀딩스 보통주: 23,450,172원</p>									
6. 합병일정	이사회결의일(결정일)	2023년 10월 23일									
	합병계약일	2023년 10월 23일									
	주주총회일자	2023년 12월 20일									
	합병기일	2024년 02월 29일									
	종료보고 공고일	2024년 03월 04일									
	합병등기일자	2024년 03월 06일									
	신주의 상장예정일	2024년 03월 22일									

## 사. 회사의 업종 또는 주된 사업의 변화

- 공시대상 사업부문의 구분

한국표준산업분류 : 응용 소프트웨어 개발 및 공급업 (J58222)

대분류	중분류	소분류	세분류	세세분류
J 정보통신업	58 출판업	582 소프트웨어 개발 및 공급업	5822 시스템·응용 소프트웨 어 개발 및 공급업	58222 응용 소프트웨어개발 및 공급업

- 기타 자세한 사항은 보고서의 II. 사업의 내용 참조.

## 아. 그 밖에 경영활동과 관련된 중요한 사항의 발생내용

- 2023년 09월 25일 개최된 당사 이사회에서 당사는 사업다각화 및 시너지창출 목적으로 타법인(주식회사 전자신문사) 주식 취득을 결정하였습니다. 자세한 사항은 2023년 09월 25일자 주요사항보고서 참조바랍니다.

- 2024년 2월 29일 합병 기일로 당사는 최대주주인 (주)더존홀딩스와의 흡수합병하였습니다. 자세한 사항은 2023년 10월 23일 주요사항보고서 및 증권신고서 참조바랍니다.

- 2025년 4월 18일 개최된 당사 이사회에서 기존 사업과의 연관성을 고려하여 사업 다각화 및 시너지 창출을 목적으로 타법인(주식회사 제주은행) 주식 취득을 결정하였습니다. 자세한 사항은 2025년 04월 18일 타법인 주식 및 출자증권 취득결정 공시를 참조바랍니다.

- 2025년 08월 13일 개최된 당사 이사회에서 기업의 성장 동력 확보 및 지역사회 발전에 기여하는 다각적 기대효과 창출을 목적으로 춘천 기업혁신파크 선도사업을 시행하기 위한 타법인(주식회사 바이오테크이노밸리피에프브이) 출자 확약을 결정했습니다. 자세한 사항은 2025년 08월 13일 타법인 주식 및 출자증권 취득결정 공시를 참조바랍니다.

- 보고서 제출일 기준, 최대주주의 주식매매계약이 체결되었습니다. 주식매매계약에 따라서 (주)더존비즈온의 최대주주는 거래종결일에 매수인(도로니콤 주식회사)로 변경될 예정입니다. 자세한 사항은 (주)더존비즈온의 2025년 11월 07일 투자판단 관련 주요경영사항 공시 및 주식등의대량보유상황보고서를 참조바랍니다.

#### 자. 최근 사업연도 변동사항

2021.01 : 과기정통부 '가명정보 결합전문기관' 지정  
2021.01 : 전자세금계산서서비스 WEHAGO로 통합  
2021.05 : 신개념 ERP 'Amaranth 10' 출시  
2021.10 : 비금융권 최초 금융위원회 '기업정보조회업' 본허가 획득  
2022.01 : 급여(임금)명세서 교부 대응 직장인용 앱 'NAHAGO'출시  
2022.04 : 중소벤처 기업진흥공단 '팩토링플랫폼'구축/운영 사업자 참여  
2022.05 : 과학기술정보통신부 '마이데이터 종합기반 조성사업자' 선정  
2022.06 : 필리핀 '조세업무플랫폼(EIS)' 구축  
(KOICA 필리핀 조세분야 전자정부 구축사업)  
2022.06 : 더존비즈온-신한은행, 중소기업 특화금융 플랫폼 사업 위한 합작법인(JV)설립계약  
2022.10 : ASOCIO Digital Summit 2022 - Digital Government 부문상  
2022.11 : 2022-11 ICT Innovation Awards 과학기술정보통신부장관표창  
2022.11 : 국가생산성대상 4차산업혁명 선도기업 대통령표창  
2023.10 : 국산 ERP 테스트베드 운영 협약식 체결  
2023.10 : 금융위 '기업신용등급제공업 라이선스' 예비허가  
2023.10 : 정보통신(ICT) 전문 미디어 전자신문 인수  
2023.10 : 아마존웹서비스(AWS)와 글로벌 SaaS 사업 진출 업무협약  
2023.11 : 2023 대한민국 정부 박람회 디지털플랫폼정부위원장표창  
2023.11 : ERP 10, KMETA 글로벌 디지털 초월제품 대상(과기정통부장관상)  
2023.11 : AWS re:Invent 2023 글로벌 고성장가능기업 선정  
2023.11 : 한국생산성본부인증원으로부터 환경경영시스템 인증서 취득  
2023.12 : 금융감독원 대출모집인 등록완료(대출성 상품 금융상품 판매대리, 중개업)  
2024.01 : 금융감독원 '온라인대출모집법인' 라이선스 획득  
2024.01 : 인공지능 전환 선도기업 슬로건 'AX, beyond DX' 발표  
2024.01 : D-클라우드 센터, 국내 최초 'SPEC 클라우드 IaaS' 등재  
2024.02 : 정밀의료 데이터 플랫폼,클라우드 CDW, 국제표준 'ISO27001-27799'획득  
2024.04 : 신한투자증권 SPC 2대 주주 참여  
2024.05 : 더존 테크핀레이팅스, '기업신용등급제공업' 본허가 획득  
2024.06 : 일본현지법인 (주)제노랩( Gennolab, Inc. ) 설립  
2024.07 : 개인정보보호위 지정 '개인정보 안심구역' 시범운영기관 민간 최초 선정  
2024.07 : 기업용 솔루션의 완성 'OmniEsol' 신제품 출시  
2024.09 : 일자리창출 유공 정부포상 대통령 표창  
2024.11 : 대한민국 나눔국민대상 보건복지부장관 표창  
2025.01 : 민간 최초 개인정보보호위원회 '개인정보 안심구역' 지정  
2025.02 : 창사 이래 최대 연간 매출 4,000억원 달성  
2025.03 : 삼일회계법인과 비즈니스 파트너 업무협약 체결  
2025.03 : LG AI연구원과 Private AI 사업 업무협약 체결  
2025.04 : 더존 테크핀레이팅스, 기업신용평가플랫폼 '크레디뷰' 출시

2025.04 : 제주은행 지분 투자로 '2대 주주' 등극  
 2025.04 : 키르기스스탄 최대 기업 도르도이그룹과 디지털전환 업무협약  
 2025.06 : 지속가능경영보고서 발간  
 2025.07 : AWS·엔트로픽과 AI 분야 글로벌 협력 업무협약  
 2025.08 : 더존비엔에프, B2B 이커머스 시장 혁신 '오피스케어' 오픈  
 2025.08 : 춘천 기업혁신파크 특수목적법인(PFV) 설립  
 2025.09 : 더존비즈온-전자신문-테크핀레이팅스, AI기반 정보 구독 서비스 TF 출범

### 3. 자본금 변동사항

(단위 : 주, 원)

종류	구분	제49기 (2025년 3분기말)	제48기 (2024년말)	제47기 (2023년말)
보통주	발행주식총수	30,382,784	30,382,784	30,382,784
	액면금액	500	500	500
	자본금	15,191,392,000	15,191,392,000	15,191,392,000
우선주	발행주식총수	1,095,209	1,095,209	1,095,209
	액면금액	500	500	500
	자본금	547,604,500	547,604,500	547,604,500
기타	발행주식총수	-	-	-
	액면금액	-	-	-
	자본금	-	-	-
합계	자본금	15,738,996,500	15,738,996,500	15,738,996,500

### 4. 주식의 총수 등

#### 가. 주식의 총수 현황

(기준일 : 2025년 09월 30일 )

(단위 : 주, %)

구분	주식의 종류			비고	
	보통주	우선주	합계		
I. 발행할 주식의 총수	100,000,000	-	100,000,000	-	
II. 현재까지 발행한 주식의 총수	68,977,285	5,814,194	74,791,479	주1)	
III. 현재까지 감소한 주식의 총수	38,594,501	4,718,985	43,313,486	-	
	1. 감자	8,951,145	-	8,951,145	주2)
	2. 이익소각	-	-	-	-
	3. 상환주식의 상환	-	-	-	-
	4. 기타	29,643,356	4,718,985	34,362,341	보통주: 주식병합으로 주식 감소 우선주: 보통주로 전환

IV. 발행주식의 총수 (II-III)	30,382,784	1,095,209	31,477,993	-
V. 자기주식수	2,354,110	-	2,354,110	-
VI. 유통주식수 (IV-V)	28,028,674	1,095,209	29,123,883	-
VII. 자기주식 보유비율	7.75	-	7.48	-

주1) 보고서 제출일 기준, 유상증자로 발행한 상환전환우선주(제1종) 1,805,293주 중에서 710,084주가 전환청구되어 우선주에서 보통주로 전환되었습니다.

주2) 당사는 (주)더존홀딩스와 합병을 통해 합병신주를 8,951,145주를 발행하였으며 합병 시 취득하게 될 자기주식(8,951,145주)을 소각하여 감자를 결정하였습니다.[2023.10.23 주요사항보고서(회사합병결정)공시 참조, 2023.10.23주요사항보고서(감자결정)공시 참조]

주3) 보고서 작성일 기준(2025년 09월 30일), 더존홀딩스와의 합병대가로 자기주식을 일부 교부하였으며 합병에 반대하는 더존비즈온 주주들의 주식매수청구권 행사(가격조정 신청 주주 제외)로 현재 당사가 보유한 자기주식은 2,354,110주 입니다.

## 나. 자기주식 취득 및 처분 현황

(기준일 : 2025년 09월 30일 )

(단위 : 주)

취득방법	주식의 종류	기초수량	변동 수량			기말수량	비고			
			취득(+)	처분(-)	소각(-)					
배당 가능 이익 범위 이내 취득	직접 취득	장내 직접 취득	보통주	2,354,110	-	-	-	2,354,110	-	
			우선주	-	-	-	-	-	-	
		장외 직접 취득	보통주	-	-	-	-	-	-	-
			우선주	-	-	-	-	-	-	-
		공개매수	보통주	-	-	-	-	-	-	-
			우선주	-	-	-	-	-	-	-
	소계(a)	보통주	2,354,110	-	-	-	-	2,354,110	-	
		우선주	-	-	-	-	-	-	-	
	신탁 계약에 의한 취득	수탁자 보유물량	보통주	-	-	-	-	-	-	-
			우선주	-	-	-	-	-	-	-
		현물보유물량	보통주	-	-	-	-	-	-	-
			우선주	-	-	-	-	-	-	-
소계(b)		보통주	-	-	-	-	-	-	-	
		우선주	-	-	-	-	-	-	-	
기타 취득(c)	보통주	-	-	-	-	-	-	-		
	우선주	-	-	-	-	-	-	-		
총 계(a+b+c)	보통주	2,354,110	-	-	-	-	2,354,110	-		
	우선주	-	-	-	-	-	-	-		

주1) 사업보고서 작성기준일 현재 보유하고 있는 자기주식 기준으로 작성.

## 다. 자기주식 직접 취득 · 처분 이행현황

(기준일 : 2025년 09월 30일 )

(단위 : 주, %)

구 분	취득(처분)대상기간		예정수량 (A)	이행수량 (B)	이행률 (B/A)	결과 보고일
	시작일	종료일				
직접 취득	2024년 03월 22일	2024년 03월 22일	488,640	472,794	96	2024년 03월 22일

직접 취득	2022년 11월 01일	2023년 01월 31일	1,798,561	1,391,914	77	2023년 02월 02일
직접 취득	2022년 06월 16일	2022년 09월 14일	1,564,945	1,425,365	91	2022년 09월 16일

주) 2024년 3월 22일 기존 보유중인 자기주식 472,794주를 합병 대가로 교부 하였습니다.

## 라. 자기주식 보유현황

### (1) 자기주식 보유현황

(단위 : 주)

취득 방법	취득(계약체결)결정 공시일자	주식 종류	취득 기간	취득 목적	최초보유 예상기간	최초 취득수량	변동 수량		기말 수량	비고
							처분(-)	소각(-)		
배당가능이 의한 취득	2022년 10월 31일	보통주	-	-	-	2,817,279	-	-	2,718,279	주1)
	-	-	-	-	-	-	-	-	-	-
	-	-	-	-	-	-	-	-	-	-
기타 취득	2024년 03월 22일	보통주	-	-	-	-	463,169	-	463,169	주2)
	-	-	-	-	-	-	-	-	-	-
총계						2,817,279	463,169	-	2,354,110	-

주1) 2022년 10월 31일 공시된 '자기주식 취득 결정' 공시 참조.

주2) 2024년 3월 22일 기존 보유중인 자기주식 472,794주를 합병 대가로 교부하고 합병 반대주주의 주식매수청구권행사로 취득한 주식 인수분을 제외하였습니다. 자세한 사항은 상기 '나. 자기주식 취득 및 처분 현황'을 및 '24년 3월 22일 공시된 '자기주식처분결과보고서' 참조.

### (2) 자기주식 보유 목적

주가안정 및 주주가치 제고 목적

### (3) 자기주식 취득계획

보고서 제출일 현재 자본시장법 시행령 제176조의2 제6항에 따른 이사회 승인을 받은 자기주식보고서상 자기주식 취득계획은 없습니다.

### (4) 자기주식 소각 및 처분계획

보고서 제출일 현재 자본시장법 시행령 제176조의2 제6항에 따른 이사회 승인을 받은 자기주식보고서상 자기주식 소각 및 처분계획은 없습니다.

### (5) 기타 투자자 보호를 위해 필요한 사항

이사회결의일 현재 자기주식 취득, 처분 및 소각계획은 없으나 추후 경영 환경 변화로 자기주식 취득, 처분 및 소각 등 변경사항 발생시 이사회 승인을 통해 처리할 예정입니다

## 마. 종류주식(명칭) 발행현황

(단위 : 원)

발행일자	2019년 08월 20일	
주당 발행가액(액면가액)	83,089	500
발행총액(발행주식수)	149,999,990,077	1,805,293
현재 잔액(현재 주식수)	90,999,820,601	1,095,209

주식의 내용	존속기간(우선주권리의 유효기간)		-	
	이익배당에 관한 사항		누적적, 비참가적 우선주	
	잔여재산분배에 관한 사항		-	
	상환에 관한 사항	상환권자	발행인	
		상환조건	발행회사는 본건 주식의 발행일로부터 10년 이내의 범위에서, 본건 주식의 발행일로부터 3년째 되는 날(당일 포함) 및 그로부터 매 1년이 되는 날에 본건 주식의 전부 또는 일부를 상환할 권리가 있다.	
		상환방법	상환권의 행사는 매 상환가능일의 45일 전부터 31일 전까지 본건 우선주주에 대한 서면 통지("상환청구서")로써 하며, 발행회사 정관에서 정한 공고방법에 따라 위 상환청구서의 주요 사항을 공고("상환 공고")한다. 단, 발행회사의 본건 우선주주에게 상환통지서를 발송하였으나 소재 불명 등으로 반송된 때에는 위 상환 공고로써 그 공고일에 본건 우선주주에 대한 본 항에 따른 상환통지가 도달된 것으로 본다.	
		상환기간	2022년 08월 21일 ~ 2029년 08월 21일	
		주당 상환가액	-	
		1년 이내 상환 예정인 경우	-	
		전환에 관한 사항	전환권자	주주
		전환조건 (전환비율 변동여부 포함)	전환권을 행사하고자 하는 주주는 본건 주식의 발행일로부터 1년이 경과한 날(당일 포함)로부터 20년이 경과한 날(당일 포함)까지 전환을 청구할 수 있으며, 최초의 전환비율은 1:1임. (전환비율 : 본건 주식 1주를 보통주식 1주로 전환할 수 있다. 단, 전환가액은 전환가액 조정 사유 발생 시 조정)	
		발행이후 전환권 행사내역	Y	
		전환청구기간	2020년 08월 21일 ~ 2039년 08월 21일	
		전환으로 발행할 주식의 종류	보통주식	
		전환으로 발행할 주식수	1,805,293	
의결권에 관한 사항		무의결권부		
기타 투자 판단에 참고할 사항 (주주간 약정 및 재무약정 사항 등)		2024년 08월 9일, 상환전환우선주식 발행조건 변경에 따른 계약체결로 우선배당률에 대한 내용이 변경. 하기 주석 참조.		

주1) 상환전환우선주식 발행조건 변경 내용

- 우선배당률: 본건 주식은 이익배당에 관하여 보통주식에 우선하여 배당을 받을 권리를 가

지며, 우선배당액은 주식발행가액에 대하여 다음과 같이 산정한 우선배당율("우선배당율")을 적용하여 산출된 금액으로 합니다.

가. 본건 우선주식의 발행일이 속한 회계연도(2019년)부터 발행일로부터 3년이 되는 날(2022년 8월 21일, 당일 불포함)까지의 우선배당율: 3.1%

나. 발행일로부터 3년이 되는 날(2022년 8월 21일, 당일 포함)로부터 발행일로부터 7년이 되는 날(2026년 8월 21일, 당일 포함)까지의 우선배당율: 5.85%

다. 본건 우선주식의 발행일로부터 7년이 되는 날이 속한 회계연도(2026년) 이후의 회계연도 우선배당율(다만, 위 나목에 해당하는 기간과 중복되는 기간의 경우 나목을 적용한다): 회사가 본건 우선주식의 발행일로부터 7년이 경과하는 때까지 제4조에 따른 상환권을 행사하지 아니한 경우, 본건 우선주식의 발행일로부터 7년이 되는 날을 포함하여 이후 매 1년이 경과하는 날("우선배당율 변경일")마다, (i) 3.1%와 (ii) 우선배당율 변경일의 직전 영업일에 한국금융투자협회가 고시하는 '채권 시가 평가 기준 수익율(매트릭스)' 중 3년 만기 A-등급 무보증 사모 회사채의 민평평균 수익률 중 높은 비율에 3%를 더한 비율.

라. 본 항에 의하여 계산한 우선배당율은 소수점 셋째 자리 이하 절사하는 것으로 정한다.

주2) 기타 자세한 사항은 2024년 8월 9일 공시된 [정정]주요사항보고서(유상증자결정)를 참고바랍니다.

**【발행 이후 전환권 행사가 있을 경우】**

행사일자	전환한 종류주식 수(주)	전환된 보통주주식 수(주)
2020년 09월 17일	70,176	70,176
2020년 09월 21일	104,070	104,070
2020년 10월 06일	80,000	80,000
2020년 10월 08일	12,035	12,035
2020년 10월 15일	20,000	20,000
2020년 10월 16일	10,000	10,000
2020년 10월 21일	20,000	20,000
2020년 10월 28일	14,956	14,956
2020년 10월 30일	90,000	90,000
2020년 11월 16일	12,035	12,035
2020년 12월 17일	12,035	12,035
2021년 01월 04일	12,038	12,038
2021년 01월 21일	30,088	30,088
2021년 01월 25일	30,088	30,088
2021년 02월 24일	60,176	60,176
2021년 02월 26일	30,088	30,088
2021년 04월 01일	60,176	60,176
2021년 09월 15일	12,035	12,035
2021년 09월 29일	30,088	30,088

## 5. 정관에 관한 사항

최근 3사업연도 및 보고서 제출일 현재까지 변경된 정관 이력은 하기와 같습니다. 제46기 정기주주총회(2023년 03월 23일)의 안건으로 정관 변경(사업목적 추가 및 일부 조항 변경)의 건이 상정되어 원안대로 승인 되었으며, 2023년 12월 20일 개최된 (주)더존홀딩스와의 합병 승인 주주총회에서 사업목적이 추가, 변경되어 원안대로 승인되었습니다. 제47기 정기주주총회에서 정관 변경 안건은 상정되지 아니하였습니다. 제48기 정기주주총회에서 정관 변경(사업목적 추가) 안건이 상정되었습니다. 자세한 사항은 주주총회소집공고(2025년 03월 11일) 및 정기주주총회결과(2025년 03월 26일) 공시를 참고바랍니다.

### 가. 정관 변경 이력

정관변경일	해당주총명	주요변경사항	변경이유
2025년 03월 26일	제48기 정기주주총회	사업목적추가	사업영역 확장 및 신규사업 모색
2023년 12월 20일	제47기 임시주주총회	사업목적추가 및 일부조항 변경	합병에 따른 사업목적 통합, 중복사업목적 삭제, 항목순연
2023년 03월 23일	제46기 정기주주총회	사업목적추가 및 일부조항 변경	사업영역 확장 및 신규사업 모색, 배당절차 개선, 조문정비

### 나. 사업목적 현황

구분	사업목적	사업영위 여부
1	소프트웨어 개발 및 판매	영위
2	소프트웨어 및 하드웨어시스템 유지보수	영위
3	컴퓨터기기 개발 및 유지보수	영위
4	기업정보화 시스템 구축 및 서비스 제공사업	영위
5	에스아이(SI)사업	영위
6	경영컨설팅 사업	영위
7	전자시스템에 대한 진단 및 자문업	영위
8	에이에스피(ASP-Application Service Provider) 사업 및 웹호스팅(WEB-hosting) 운영	영위
9	인터넷 포털 사이트 운영	영위
10	인터넷 방송운영	영위
11	이마켓플레이스(E-Market place) 운영 및 통신판매 사업	영위
12	지식, 인력 개발사업	영위
13	출판, 인쇄 및 정기간행물 발행업	영위
14	학원운영업	영위
15	별정통신사업	영위
16	부동산 매매업 및 임대업	영위
17	광고대행업	영위

18	인터넷 정보제공사업	영위
19	전자상거래	영위
20	전자금융업	영위
21	온라인 및 오프라인 금융부가통신망 서비스업	영위
22	컴퓨터 및 주변기기, 전산 전자용품 도소매 및 알선	영위
23	평생교육법에 의거한 지식·인력 개발 및 평생교육사업 ① 회계, 금융, 세무 및 경영관련 지식정보의 제공 ② 교육훈련 및 연구용역 ③ 교수, 학습 프로그램의 개발 및 공급사업 ④ 교육위탁사업 ⑤ 교육훈련기관의 경영진단 및 평가사업 ⑥ 교육자문 및 상담사업 등	영위
24	교육컨텐츠 개발 및 판매업	영위
25	출판업 및 도서관매업	영위
26	교육업 및 교육프랜차이즈업	영위
27	정보처리시스템 및 네트워크	영위
28	정보처리 및 제공기술	영위
29	데이터베이스구축 제공 및 자문업	영위
30	보안솔루션 제공 및 계도활동	영위
31	인터넷정보서비스	영위
32	정보통신공사업	영위
33	도소매 및 무역업	영위
34	소프트웨어(범용성)복제업	영위
35	전자지급결제대행(PG)	영위
36	결제대금예치	영위
37	전자고지결제	영위
38	핀테크 관련 데이터분석, 개발, 판매, 유지보수 및 제공	영위
39	개인과 기업의 정보, 신용, 자본, 금융시장 데이터수집, 분석과 이를 위한 솔루션 개발 및 제공	영위
40	대출, 채권매입, 신용카드 모집업 및 중개업	미영위
41	뱅사업	영위
42	정보자료처리 및 정보통신서비스업	영위
43	정보의 축적·처리·제공 및 교환·인증·전송사업과 멀티 미디어서비스 등	영위
44	여론조사 및 리서치업	영위
45	광고매체판매업	영위
46	정부로부터 인가·허가 또는 위임 받았거나 정부에 신고·등록한 사업	영위
47	위치정보 및 위치기반서비스업	영위

48	저작권 중개알선업	영위
49	서비스를 위한 유통 채널 개발 및 확장을 포함하여 서비스 개발, 보수 유지, 지원, 향상 및 촉진과 관련된 모든 사업 활동	영위
50	인터넷을 통한 상품의 중개, 거래 및 금융거래를 영위하는 사업	영위
51	상품권의 발행, 관리 및 유통 판매업	영위
52	창업기획자 활동(창업기업 선발, 보육, 투자 등)	영위
53	직업정보제공사업	영위
54	국내, 국외 유료직업소개사업	영위
55	벤처기업이나 창업자에 대한 투자 또는 이에 투자하는 조합에 대한 출자	영위
56	개인투자조합의 운용	영위
57	브랜드 및 상표권 등 지적재산권의 라이선스업	영위
58	건설시행	영위
59	부동산분양	영위
60	건설자재 유통 및 판매서비스업	영위
61	건물관리용역업(시설관리, 주차관리, 안내관리, 조경관리, 환경관리)	영위
62	용역경비업	영위
63	위생관리 용역업	영위
64	식품종합 소매업	영위
65	주류중개업 및 판매업	영위
66	음식점업	영위
67	자판기운영업 및 임대업	영위
68	자판기 및 동 부품 판매업과 그 관련 사업	영위
69	기타음식료품 및 일용잡화	영위
70	담배 도소매업	영위
71	본인신용정보관리업(마이데이터 사업)	미영위
72	신용정보의 수집, 분석 제공 및 관련 서비스	미영위
73	위 각호에 부대되는 사업	영위
74	위 각 호에 관련된 사업의 영위와 밀접한 관련이 있는 회사의 주식 또는 지분의 취득·소유 및 그들 회사의 지배 내지 경영관리업무와 그에 부수하는 업무	영위

주1) 상기 사업영위여부는 조직 및 인력 구성 현황, 제품 및 서비스 개발 진척도, 매출 발생 여부 등을 토대로 종합적으로 판단하였습니다.

주2) 40번의 미영위 사업목적은 당사의 기업금융서비스제휴를 위한 사업목적추가이며 현재 해당 사업을 영위하기 위해 관계기관과의 등록 절차를 진행하고 있습니다.

주3) 55번~69번 이하의 사업목적은 2023년 12월 20일 개최된 (주)더존홀딩스와의 합병 승

인 주주총회에서 사업목적이 추가, 변경된 사항입니다.

주4) 71번, 72번 사업목적은 사업 다각화를 위해 2025년 03월 26일 개최된 제48기 정기주주총회에서 사업목적이 추가된 사항입니다.

#### 다. 사업목적 변경 내용

구분	변경일	사업목적	
		변경 전	변경 후
추가	2025년 03월 26일	-	<ul style="list-style-type: none"> <li>- 본인신용정보관리업(마이데이터 사업)</li> <li>- 신용정보의 수집, 분석, 제공 및 관련 서비스</li> <li>- 위 각호에 부대되는 사업</li> <li>- 위 각 호에 관련된 사업의 영위와 밀접한 관련이 있는 회사의 주식 또는 지분의 취득·소유 및 그들 회사의 지배 내지 경영관리업무와 그에 부수하는 업무</li> </ul>
추가	2023년 12월 20일	-	<ul style="list-style-type: none"> <li>- 벤처기업이나 창업자에 대한 투자 또는 이에 투자하는 조합에 대한 출자</li> <li>- 개인투자조합의 운용</li> <li>- 브랜드 및 상표권 등 지적재산권의 라이선스업</li> <li>- 건설시행</li> <li>- 부동산분양</li> <li>- 건설자재 유통 및 판매서비스업</li> <li>- 건물관리용역업(시설관리, 주차관리, 안내관리, 조경관리, 환경관리)</li> <li>- 용역경비업</li> <li>- 위생관리 용역업</li> <li>- 식품종합 소매업</li> <li>- 주류중개업 및 판매업</li> <li>- 음식점업</li> <li>- 자판기운영업 및 임대업</li> <li>- 자판기 및 동 부품 판매업과 그 관련 사업</li> <li>- 기타음식료품 및 일용잡화</li> <li>- 담배 도소매업</li> <li>- 위 각호에 부대되는 사업</li> <li>- 위 각 호에 관련된 사업의 영위와 밀접한 관련이 있는 회사의 주식 또는 지분의 취득·소유 및 그들 회사의 지배 내지 경영관리업무와 그에 부수하는 업무</li> </ul>
삭제	2023년 12월 20일	- 대출, 보험대리, 채권매입, 신용카드 모집업 및 중개업	-
수정	2023년 12월 20일	- 대출, 보험대리, 신용카드 모집업 및 중개업	- 대출, 채권매입, 신용카드 모집업 및 중개업
추가	2023년 03월 23일	-	<ul style="list-style-type: none"> <li>- 창업기획자 활동(창업기업 선발, 보육, 투자 등)</li> <li>- 직업정보제공사업</li> <li>- 국내/국외 유료직업소개사업</li> <li>- 위 각호에 부대되는 사업</li> </ul>

#### 라. 변경 사유

변경일	사업목적변경내용	변경취지 및 목적,필요성	변경제안주체	해당 사업목적변경이 회사 주된 사업에 미치는 영향
2025.03.26	<ul style="list-style-type: none"> <li>- 본인신용정보관리업(마이데이터 사업)</li> <li>- 신용정보의 수집,분석 제공 및 관련 서비스</li> <li>- 위 각호에 부대되는 사업</li> <li>- 위 각 호에 관련된 사업의 영위와 밀접한 관련이 있는 회사의 주식 또는 지분의 취득·소유 및 그들 회사의 지배 내지 경영관리업무와 그에 부수하는 업무</li> </ul>	회사는 소상공인, 개인사업자 및 재직자를 위해, 금융마이데이터 등 다양한 정보를 통합하여, 개인과 개인사업자 모두에게 혁신적인 데이터 기반 맞춤형 서비스를 제공.	이사회	본 사업목적 추가는 회사의 데이터 기반 서비스 역량을 강화하고, 기존 기업 중심 사업에서 개인 및 소상공인 등으로 사업영역을 확대하여 중장기 성장동력 확보에 기여할 것으로 예상됩니다. 향후 사업성장 및 추가 투자여부 등에 따라 영향도가 변경될 수 있습니다.
2023.12.20	<ul style="list-style-type: none"> <li>- 벤처기업이나 창업자에 대한 투자 또는 이에 투자하는 조합에 대한 출자</li> <li>- 개인투자조합의 운용</li> <li>- 브랜드 및 상표권 등 지적재산권의 라이선스업</li> <li>- 건설시행</li> <li>- 부동산분양</li> <li>- 건설자재 유통 및 판매서비스업</li> <li>- 건물관리용역업(시설관리, 주차관리, 안내관리, 조경관리, 환경관리)</li> <li>- 용역경비업</li> <li>- 위생관리 용역업</li> <li>- 식품종합 소매업</li> <li>- 주류중개업 및 판매업</li> <li>- 음식점업</li> <li>- 자판기운영업 및 임대업</li> <li>- 자판기 및 동 부품 판매업과 그 관련 사업</li> <li>- 기타음식료품 및 일용잡화</li> <li>- 담배 도소매업</li> <li>- 위 각호에 부대되는 사업</li> <li>- 위 각 호에 관련된 사업의 영위와 밀접한 관련이 있는 회사의 주식 또는 지분의 취득·소유 및 그들 회사의 지배 내지 경영관리업무와 그에 부수하는 업무</li> </ul>	더존홀딩스와의 합병을 위한 사업목적 통합	이사회	합병을 통해 더존그룹의 지분 관계를 기존보다 단순화함으로써 지배구조 측면에서 경영 효율화를 도모할 수 있고, 회사 내 조직 운영 측면에서도 기존 인적·물적자원을 효과적으로 활용할 수 있을 것으로 기대합니다. 향후 사업성장 및 추가 투자여부 등에 따라 영향도가 변경될 수 있습니다.
2023.03.23	<ul style="list-style-type: none"> <li>- 창업기획자 활동(창업기업 선발, 보육, 투자 등)</li> <li>- 직업정보제공사업</li> <li>- 국내/국외 유료직업소개사업</li> <li>- 위 각호에 부대되는 사업</li> </ul>	기술 기반 창업 초기 기업 발굴 및 집중 투자 및 육성을 위한 TIPS 참여에 따른 사업목적 추가	이사회	2019년 정부로부터 민간투자주도형 기술창업지원 프로그램인 TIPS 운영사로 선정된 이후 지역경제 활성화, 국가경제발전 등을 목표로 본격적인 스타트업 발굴에 하고 있으며 사업목적 변경이 회사의 주된 사업에 미치는 영향은 단기적으로 미미한 수준입니다. 향후 사업성장 및 추가 투자여부 등에 따라 영향도가 변경될 수 있습니다.

마. 정관상 사업목적 추가 현황표

구 분	사업목적	추가일자
-----	------	------

1	71) 본인신용정보관리업(마이데이터 사업) 72) 신용정보의 수집, 분석 제공 및 관련 서비스 73) 위 각호에 부대되는 사업 74) 위 각 호에 관련된 사업의 영위와 밀접한 관련이 있는 회사의 주식 또는 지분의 취득·소유 및 그들 회사의 지배 내지 경영관리업무와 그에 부수하는 업무	2025년 03월 26일
2	55) 벤처기업이나 창업자에 대한 투자 또는 이에 투자하는 조합에 대한 출자 56) 개인투자조합의 운용 57) 브랜드 및 상표권 등 지적재산권의 라이선스업 58) 건설시행 59) 부동산분양 60) 건설자재 유통 및 판매서비스업 61) 건물관리용역업(시설관리, 주차관리, 안내관리, 조경관리, 환경관리) 62) 용역경비업 63) 위생관리 용역업 64) 식품종합 소매업 65) 주류중개업 및 판매업 66) 음식점업 67) 자판기운영업 및 임대업 68) 자판기 및 동 부품 판매업과 그 관련 사업 69) 기타음식료품 및 일용잡화 70) 담배 도소매업 71) 위 각호에 부대되는 사업 72) 위 각 호에 관련된 사업의 영위와 밀접한 관련이 있는 회사의 주식 또는 지분의 취득·소유 및 그들 회사의 지배 내지 경영관리업무와 그에 부수하는 업무	2023년 12월 20일
3	53) 창업기획자 활동(창업기업 선발, 보육, 투자 등) 54) 직업정보제공사업 55) 국내/국외 유료직업소개사업 56) 위 각호에 부대되는 사업	2023년 03월 23일

1. 사업목적	71) 본인신용정보관리업(마이데이터 사업) 72) 신용정보의 수집, 분석 제공 및 관련 서비스 73) 위 각호에 부대되는 사업 74) 위 각 호에 관련된 사업의 영위와 밀접한 관련이 있는 회사의 주식 또는 지분의 취득·소유 및 그들 회사의 지배 내지 경영관리업무와 그에 부수하는 업무
2. 사업 분야 및 진출 목적	금융마이데이터 등 다양한 외부 정보를 통합하여, 개인 및 개인사업자 대상 데이터 기반 맞춤형 서비스를 제공할 예정입니다.
3. 시장의 주요 특성, 규모 및 성장성	데이터 기반 맞춤형 서비스에 대한 수요가 지속적으로 증가하고 있으며, 관련 시장은 정부 정책 지원과 디지털 전환에 힘입어 성장세를 보이고 있습니다.
4. 신규사업과 관련된 투자 및 예상 자금 소요액	기존 플랫폼 및 인프라를 활용하여 추진하며, 초기 투자 및 운영비용은 제한적일 것으로 예상됩니다.
5. 사업 추진 현황	신규 서비스 기획 및 제휴 등 사전 준비를 진행 중입니다.

6. 기존 사업과의 연관성	기존 플랫폼(WEHAGO, NAHAGO)을 기반으로, 개인 재직자의 인사·급여 정보와 개인사업자의 경영·회계 데이터 등 다양한 정보를 금융 데이터와 연계하여, 다양한 맞춤형 금융 서비스 제공이 가능하므로 기존 사업과의 연계성이 높습니다.
7. 주요 위험	관련 법령 및 규제 준수, 개인정보 보호 등 데이터 활용에 따른 법적·제도적 요건 이행을 필요로 합니다.
8. 향후 추진계획	정관 목적 추가 후, 단계적으로 맞춤형 데이터 서비스 개발 및 시장 진출을 추진할 예정입니다.
9. 미추진 사유	해당사항 없음

1. 사업목적	55) 벤처기업이나 창업자에 대한 투자 또는 이에 투자하는 조합에 대한 출자56) 개인투자조합의 운용57) 브랜드 및 상표권 등 지적재산권의 라이선스업58) 건설시행59) 부동산분양60) 건설자재 유통 및 판매서비스업61) 건물관리용역업(시설관리, 주차관리, 안내관리, 조경관리, 환경관리)62) 용역경비업63) 위생관리 용역업64) 식품종합 소매업65) 주류종개업 및 판매업66) 음식점업67) 자판기운영업 및 임대업68) 자판기 및 동 부품 판매업과 그 관련 사업69) 기타음식료품 및 일용잡화70) 담배 도소매업71) 위 각호에 부대되는 사업72) 위 각호에 관련된 사업의 영위와 밀접한 관련이 있는 회사의 주식 또는 지분의 취득·소유 및 그들 회사의 지배 내지 경영 관리업무와 그에 부수하는 업무
2. 사업 분야 및 진출 목적	(주)더존홀딩스와의 합병을 위한 사업목적 통합
3. 시장의 주요 특성, 규모 및 성장성	주식회사 더존홀딩스와 주식회사 더존비즈온으로 분산되어 운영되던 경영조직을 일원화하여 조직 운영의 효율성 제고하고 양사의 중첩된 사업비용의 절감 및 내부거래 요소의 제거를 통한 회계처리 효율화 및 비용 절감 효과를 통한 경영 효율화를 달성할 것으로 기대됩니다. 다만 이는 (주)더존비즈온의 주력사업은 아닌 관계로 시장의 성장성 등은 미미할 것으로 예상됩니다.
4. 신규사업과 관련된 투자 및 예상 자금 소요액	기 더존홀딩스의 사업내용에 포함되어 있는 바, 대규모 투자가 필요할 것으로 예상되지는 않으나 사업의 확장 등을 검토하여 투자 규모 및 기대효과 등은 달라질 수 있습니다.
5. 사업 추진 현황	기 더존홀딩스에서 추진하고 있던 사업입니다.
6. 기존 사업과의 연관성	(주)더존비즈온의 주력사업은 아니나 분산되어 있던 자원을 통합하는 차원에서 비용 절감을 기대할 수 있습니다.
7. 주요 위험	본 보고서 제출일 기준('24년 6월 30일), 특별히 예상되는 위험은 없습니다.
8. 향후 추진계획	추후 내부 검토를 통해 추진 계획을 수립할 예정입니다.
9. 미추진 사유	해당사항없음.

1. 사업목적	53) 창업기획자 활동(창업기업 선발, 보육, 투자 등) 54) 직업정보제공사업 55) 국내/국외 유로직업소개사업56) 위 각호에 부대되는 사업
2. 사업 분야 및 진출 목적	기술 기반 창업 초기 기업 발굴 및 집중 투자 및 육성을 위한 TIPS 참여에 따른 사업목적 추가입니다.
3. 시장의 주요 특성, 규모 및 성장성	미래성장동력 산업 분야의 다양한 기업 발굴을 위한 투자목표금액에 따른 인센티브 등 성과보수가 발생합니다. 또한 당사의주요 제품인 비즈니스 플랫폼 내 전용 마켓플레이스를 통한 다양한 마케팅 등 상호협력 및 시너지 창출 효과가 기대할 수 있습니다.
4. 신규사업과 관련된 투자 및 예상 자금 소요액	해당 기간은 투자기간과 운영기간 및 해당 스타트업 발굴 및 개발 까지 소요되는 시간을 고려하였을때 장기간이 소요되며 조합 결성 완료 등 최종 선정결과에 따라 투자자금회수기간 및 투자금 등이 변동될 수 있는 사업입니다. 또한 해당 기업마다 투자금액 등은 상이하며 TIPS투자와 관련된 투자 상세금액은 'XII.상세표 - 타법인 출자현황'에서 참고하시기 바랍니다.
5. 사업 추진 현황	관리 보수 및 수익 보수 등 매출 발생여부는 최소 5년~10년까지 소요 될 수 있습니다. 다만, 사업추진 기간 등을 고려하였을때 매출 발생 기간은 변동될 수 있습니다. 현재 해당 사업은 더존 TIPS 투자와 관련하여 전략투자 Unit(팀장1명, 팀원 2명)이 구성되어 인력이 구성되어 있습니다.
6. 기존 사업과의 연관성	당사는 2019년 중기부 TIPS(민간투자주도형 기술창업지원) 사업에 컨소시엄으로 참여하여 TIPS운영사로써 투자를 지속 수행하고 있습니다. 또한 당사와의 서비스 연동 등으로 기존 사업과의 연계 및 서비스 개발 등 활용이 가능합니다.
7. 주요 위험	주요 투자 대상이 중소, 벤처 기업이므로 본질적인 투자금 손실에 따른 투자금 미회수 등 자금 손실의 위험이 존재하나 투자금 회수 방안 및 재무 안정성을 위해 체계를 구축하고 모니터링 하고 있습니다.

8. 향후 추진계획	당사는 현재 수행하고 있는 TIPS 대상 업체 선정 등 벤처 생태계 조성 등 신산업 선도 기업 발굴 등을 위하여 투자 적합성을 검토하여 투자 활동 확대 등 혁신적인 스타트업을 적극적으로 검토 할 계획입니다.
9. 미추진 사유	해당사항없음.

## II. 사업의 내용

### 1. 사업의 개요

(1) 업계의 현황 국내 소프트웨어 산업은 전통적인 패키지 소프트웨어와 IT 서비스에서 클라우드 기반의 SaaS(Software as a Service) 시장으로 급격히 전환되고 있습니다. SaaS는 사용자가 일정 기간 소프트웨어를 구독하여 사용하는 서비스 모델로, 인터넷을 통해 언제 어디서나 소프트웨어를 이용할 수 있는 특징이 있습니다. 이는 소프트웨어를 하드웨어로부터 독립시켜, 원격으로 호스트에 접속하여 서비스를 구독하는 형태로 변화하고 있습니다. 최근에는 행정·공공기관에서도 클라우드 기반 통합관리 운영 환경으로 전환을 추진하고 있어, 클라우드 산업의 성장 가능성이 높아지고 있습니다.

#### (2) 산업의 성장성

기존의 전통적인 소프트웨어 시장은 패키지 소프트웨어와 IT 서비스로 구분되었으나, 현재는 클라우드, AI, IoT, 빅데이터, 지능형 소프트웨어 등이 고부가가치를 창출하는 새로운 소프트웨어 산업으로 자리 잡고 있습니다. 이러한 산업들은 기존 소프트웨어 산업보다 높은 성장률을 보이며, 디지털 전환이 가속화됨에 따라 ICT 융합 비즈니스가 확대되고 있습니다. 특히, IT 서비스시장은 24년 10.7조원, 25년 11조원 규모이고, 5년간의 CAGR은 1.9%입니다. 최근 국내 SI 기업들은 직접 클라우드 및 AI 등 솔루션 매출 비중이 늘어나고 있는 추세이므로, IT 서비스보다는 추가 매출 성장을 가져 올 수 있는 클라우드와 AI 시장 등의 성장성에 주목하고 있습니다. 클라우드 시장은 24년 6.3조원(+18.2% YoY), 25년 7.5조원(+19.5% YoY), 2028년 12.7조원(+18.2%)로 CAGR 19%입니다. 또한 IDC에 따르면 한국의 소프트웨어 시장은 24년 10.94조원(+7.8% YoY), 25년 12.3조원(+12.6% YoY) 규모이며, 28년 17.8조원으로 성장할 것으로 예상하고 있습니다.

#### (3) 경기변동의 특성

소프트웨어 산업은 전통적으로 경기변동에 민감한 산업 중 하나였습니다. 그러나 최근 비대면 업무환경 수요 증가와 디지털화의 진행으로 인해, 소프트웨어 산업은 경기 변동에 덜 민감한 산업으로 자리잡아가고 있습니다. 금융, 건설, 제조, 물류 등 다양한 산업 분야에서 디지털 플랫폼 전환에 대한 수요와 필요가 증가하고 있어, 경기 둔화에도 불구하고 지속적인 성장이 예상됩니다.

#### (4) 시장여건

소프트웨어는 제조, 금융, 서비스 등 다양한 산업에서 도입 및 활용이 가능하며, 이를 통해 서비스의 경쟁력을 강화할 수 있습니다. 국내 기업들도 이러한 변화에 대응하기 위해 소프트웨어 기반 산업에 대한 투자를 확대하고 있습니다. IoT, 핀테크, 모바일페이, 클라우드 서비스 등 다양한 분야에서 소프트웨어의 중요성이 강조되며, 클라우드 컴퓨팅과 AI, 빅데이터, 챗GPT 등의 신기술과 융합하여 4차 산업혁명을 촉진하는 혁신적 서비스로 전환되고 있습니다. 이에 따라, 국내 소프트웨어 산업은 글로벌 경쟁에 대응할 필요성이 더욱 높아지고 있습니다.

#### (5) 회사의 경쟁우위요소

국내 대표 ICT 전문 기업으로서, 회계·ERP·그룹웨어·정보보안 등 다양한 소프트웨어 솔루션을 개발하고 있는 회사는 중소기업부터 대기업까지 다양한 규모의 기업에 솔루션을 제공하

고 있습니다. 이 회사는 ERP 솔루션 개발에 풍부한 경험과 노하우를 바탕으로, 다양한 기업의 니즈를 충족시키며 높은 경쟁우위를 선점하고 있습니다. 또한, 클라우드 사업을 위해 최신 설비와 지리적 이점을 갖춘 클라우드 센터를 구축하여, IaaS, PaaS, SaaS를 포함한 B2B 클라우드 서비스를 제공하고 있습니다. 공공기관이 요구하는 전자정부 표준프레임워크 호환성 인증과 CMMI 레벨 3인증을 획득하여, 글로벌 수준의 ERP 프로젝트 수행 능력과 품질을 보증하고 있습니다.

이와 같이 소프트웨어 산업은 클라우드 전환, 디지털화 가속화, 비대면 서비스 수요 증가 등의 요인으로 인해 지속적인 성장과 혁신이 기대되는 분야입니다. 기업들은 이러한 변화에 빠르게 대응하며, 경쟁력을 강화하고 있습니다.

## 2. 주요 제품 및 서비스

### 가. 주요 제품 등의 현황 (연결기준)

(단위 :백만원)

사업부문	매출유형	품 목	구체적용도	주요상표등	제49기 3분기	비율(%)
소프트웨어	제품, 유지보수, 용역 등	ERP, 플랫폼	Lite ERP Standard ERP Extended ERP 유지보수 WEHAGO 서비스 Amaranth10	스마트A, iCUBE, OmniEsol, ERP건설, WEHAGO 패키지, Amaranth10 등	197,376	61.8%
	제품, 상품, 용역 등	클라우드사업	Smart A 클라우드 iCube 클라우드 Amaranth10 클라우드	PrivateCloud, Amaranth10 클라 우드, 스마트A클라우드, IDC, bizboxcloud, 지로36524, 모바일고지 등	80,227	25.1%
	제품, 상품, 용역, 유지보수 등	보안 및 그룹웨어, 기타	보안솔루션서비스 서버보안서비스	아마란스10, BIZBOX 등	22,670	7.1%
기타	상품, 용역, 임대료 등	상품, 용역, 임대료, 기타 등	S/W, H/W, 임대수익 등	S/W, H/W, 임대수익 등	18,885	5.9%
합 계					<b>319,158</b>	<b>100.0%</b>

### 나. 주요 제품 등의 가격변동추이

당분기 중 사업부문의 수익성에 중요한 영향을 미치는 제품 또는 서비스의 판매가격에 변동이 없었고, 당사의 제품은 다양한 제품군에 수 많은 소프트웨어로 이루어져 있어 사용자 및 납품업체, 판매의 형태, 제품의 버전등에 따라 단가가 상이하고, 컨설팅 용역은 프로젝트 단위별로 매출이 발생되어 대응되는 품목별로 가격변동추이, 가격산출 기준 및 가격변동 원인 등을 산정하기 어렵습니다.

## 3. 원재료 및 생산설비

소프트웨어 부분은 인적자원을 활용한 서비스 사업이 주이므로 제품에 직접 대응되는 원재료가 없으므로 원칙적으로 제품별 원재료 비중을 산정할 수 없습니다.

### 가. 생산 능력, 생산실적, 가동률

당사의 주된 사업인 소프트웨어 사업은 인적자원을 활용한 서비스 사업이 주이므로 고정된 생산설비에서 반복적인 생산 활동을 통해서 물리적인 제품을 만들어 내는 생산설비가 없어 별도의 생산 능력, 생산실적 및 가동률을 산정할 수 없습니다.

### 나. 생산설비의 현황 (연결기준)

당사는 소프트웨어 사업을 영위하고 있으므로 고정된 생산설비에서 반복적인 생산 활동을 통해서 물리적인 제품을 만들어 내는 생산설비가 없습니다. 다만 당사가 보유하고 있는 장부 가액기준의 유형자산은 아래와 같습니다.

[2025년 09월 30일 기준]

(단위 : 원)

소유형태	소재지	구분	기초장부가액	당기증감			당기상각	기타증감액	기말장부가액	비 고
				증가	감소	계정대체				
자가	본사	토지	232,331,025,107	0	0	1,992,485,711	0	0	234,323,510,818	비상각
자가	본사	건물	74,080,515,874	0	0	4,945,709,926	(2,725,485,584)	0	76,300,740,216	정액법
자가	본사	건축물	2,529,703,896	0	0	0	(122,585,256)	0	2,407,118,640	비상각/정액법
자가	본사	기계장치	335,132,003	30,000,000	0	0	(91,322,300)	0	273,809,703	정액법
자가	본사	차량운반구	844,958,224	0	(7,537,265)	0	(211,305,745)	(993,785)	625,121,429	정액법
자가	본사	비품	24,514,279,662	12,343,871,708	(9,504,439)	-	(8,969,362,176)	(2,655,394)	27,876,629,361	비상각/정액법
자가	본사	시설장치	13,816,103,994	1,494,568,380	0	863,779,128	(2,694,044,012)	1,680,459	13,482,087,949	정액법
자가	본사	기타유형자산	0	0	0	0	0	0	0	정액법
자가	본사	건설중인자산	12,681,142,343	2,398,236,014	0	(7,963,697,178)	0	0	7,115,681,179	비상각
합계			361,132,861,103	16,266,676,102	(17,041,704)	(161,722,413)	(14,814,105,073)	(1,968,720)	362,404,699,295	-

[2025년 09월 30일 기준]

(단위 : 원)

소유형태	소재지	구분	기초장부가액	당기증감			당기상각	기말장부가액	비 고
				증가	감소	계정대체			
자가	본사	투자부동산	222,521,190,076	0	0	71,722,413	(1,252,750,546)	221,340,161,943	정액법 (토지제외)
합계			222,521,190,076	0	0	71,722,413	(1,252,750,546)	221,340,161,943	-

### 다. 진행중인 투자

- 해당 사항 없음

### 라. 향후 투자 계획

투자금액은 경영환경의 변화에 따라 수시로 변경될 수 있으므로 현시점에서 합리적인 투자액을 추정할 수 없습니다.

## 4. 매출 및 수주상황

### 가. 매출실적 (연결기준)

(단위 : 백만원)

사업부문	매출유형	품 목	제49기 3분기	제48기	제47기		
소프트웨어	상품	S/W, H/W, GreenFAX, 보안,모 바일 등	수 출	-	23	-	
			내 수	9,135	14,471	10,453	
			합 계	9,135	14,494	10,453	
	제품	Smart A, iCUBE, ERP iU,OmniEsol, ERP건설, BIZBOX,전자계산서, 스마트 A클라우드,WEHAGO, Amarnath10 등	수 출	4	69	145	
			내 수	127,633	163,729	151,413	
			합 계	127,637	163,798	151,558	
	유지보수서 비스	스마트A, iCUBE, Amarnath10, ERP건설, 모바일, BIZBOX 등	수 출	69	617	81	
			내 수	54,458	76,936	77,648	
			합 계	54,527	77,553	77,729	
	용역 및기타 매출	서버보안서비스, 보안솔루션서 비스, iCUBE, BIZBOX, ERP- IU, 기타매출 등	수 출	64	352	34	
			내 수	116,820	130,819	105,458	
			합 계	116,884	131,171	105,492	
	기 타	임대료	강촌캠퍼스 및 더존을지타워건 물 임대료 등	수 출	-	-	-
				내 수	10,975	15,316	8,330
				합 계	10,975	15,316	8,330
합 계			수 출	137	1,061	260	
			내 수	319,021	401,271	353,303	
			합 계	319,158	402,332	353,563	

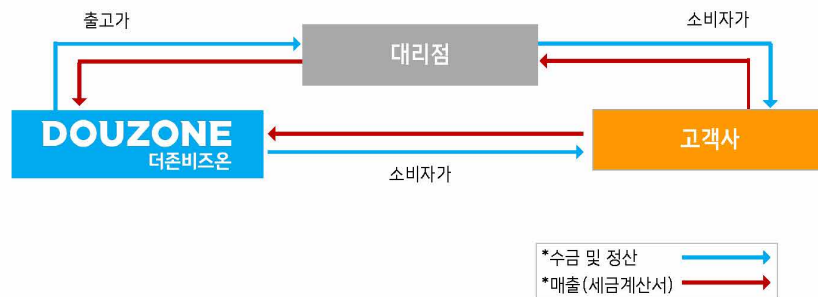
주) 제47기 매출실적은 (주)더존홀딩스와의 합병전 재무제표 기준입니다.

## 나. 판매경로 및 판매방법 등

### (1) 판매조직



(2) 판매경로



**(3) 판매방법 및 조건**

당사는 영업팀과 전국 직영 IT코디센터 및 당사와 판매계약을 체결한 대리점(Douzone Business Partners) 등을 통해 소프트웨어 라이선스 및 블루멤버십(유지보수 등)등을 직접 판매하고 있습니다.

**다. 수주현황**

(단위 : 백만원)

품목	수주 일자	납기	수주총액		기납품액		수주잔고	
			수량	금액	수량	금액	수량	금액
주요 제품등	-	-	433	119,469	207	74,958	226	44,511
합 계			433	119,469	207	74,958	226	44,511

주1) 상기 주요 제품은 Standard ERP, Extended ERP, Bizbox, Amaranth10, OmniEsol 등 당사의 주요 제품에 대한 수주 현황입니다.

주2) ERP는 Lite/Standard/Extended ERP로 구분되며, Lite ERP의 경우 패키지 ERP에 해당되어 구축기간이 대부분 3개월 이하, Standard ERP는 6개월~1년, Extended ERP의 경우 확장형 ERP로 구축기간이 1년 이상 소요됩니다.

주3) 상기 수주현황은 주요 제품들의 기납품액은 진행매출이며, 수주잔고는 미구축금액을 기재하였습니다. (단,고객의 도입 모듈 및 customizing 현황에 따라 유동적임.주4) 2025년 09월 30일 기준, 주요 제품의 수주만을 기록하였습니다.

**5. 위험관리 및 파생거래**

**가. 재무위험관리의 목적 및 정책**

연결기업의 주요 금융부채는 차입금, 매입채무및기타채무 등으로 구성되어 있으며, 이러한 금융부채는 영업활동을 위한 자금을 조달하기 위하여 발생하였습니다. 또한 연결기업은 영업활동에서 발생하는 매출채권, 현금 및 단기에예금과 같은 다양한 금융자산도 보유하고 있습니다.

연결기업의 금융자산 및 금융부채에서 발생할 수 있는 주요 위험은 시장위험, 신용위험 및 유동성위험입니다. 연결기업의 주요 경영진은 아래에서 설명하는 바와 같이, 각 위험별 관리 절차를 검토하고 정책에 부합하는지 검토하고 있습니다. 또한 연결기업은 투기 목적의 파생상품거래를 실행하지 않는 것이 기본적인 정책입니다.

연결기업은 여러 활동으로 인하여 시장위험(환위험, 현금흐름, 이자율 위험), 신용위험 및 유동성 위험과 같은 다양한 금융 위험에 노출되어 있습니다.

중간재무제표는 연차재무제표에서 요구되는 모든 재무위험관리와 공시사항을 포함하지 않으므로 2024년 12월 31일의 연차재무제표를 참고하시기 바랍니다.

연결기업의 위험관리부서 및 기타 위험관리정책에는 전기말 이후 중요한 변동사항이 없습니다.

**나. 파생상품 및 풋백옵션 등 거래 현황**

보고서 제출일 현재 당사가 체결하거나 체결된 파생상품이나 풋백옵션 내역은 없습니다.

## 6. 주요계약 및 연구개발활동

### 가. 경영상의 주요계약 등

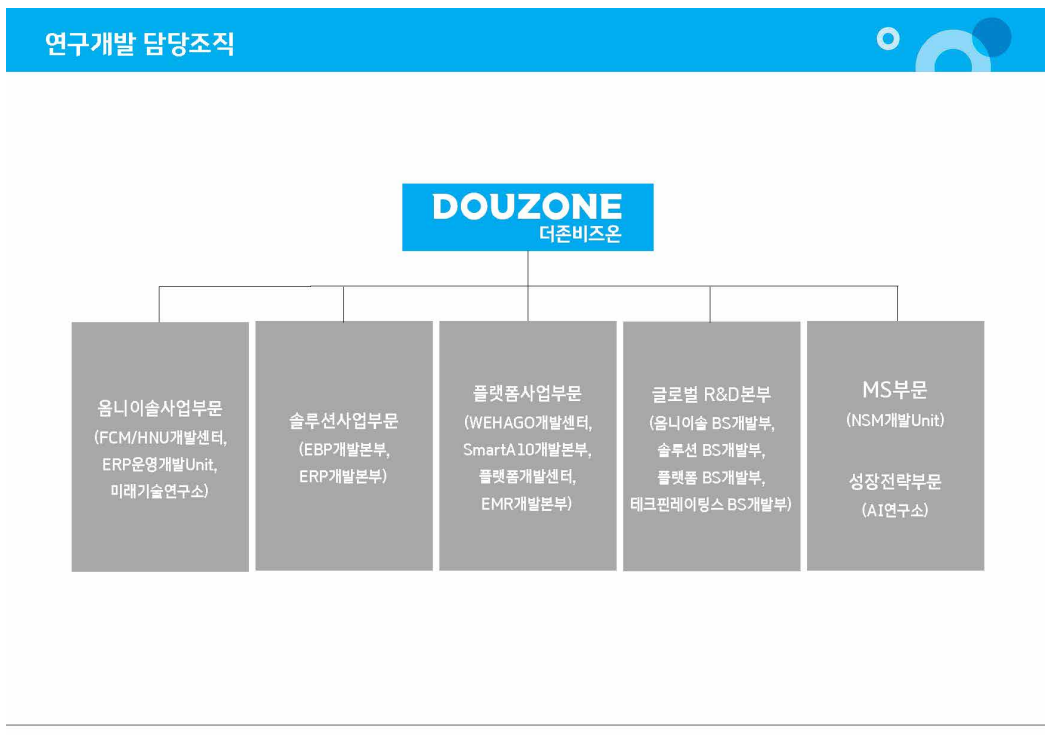
순번	계약기간	계약대상	계약내용
-	-	-	-

주) 기타 주요계약 및 MOU 세부내용

- 2020년 06월 더존비즈온 - 한국생산성본부, 삼육대학교 'ERP10 컨설턴트 양성 교육' MOU 체결
- 2020년 07월 더존비즈온 - SK텔링크, '언택트 업무환경' 조성 MOU 체결
- 2020년 12월 더존비즈온 - 강원도- 삼성서울병원 '정밀의료 빅데이터 사업' 본격화
- 2021년 02월 더존비즈온 - 한화생명보험, 사업 협력 및 공동 마케팅 추진을 위한 MOU 체결
- 2021년 04월 더존비즈온 - 더존비엔에프, WE빌더 시스템 자산양수도 계약 체결
- 2021년 06월 더존비즈온 - 신한은행, '디지털 금융 플랫폼' 사업 협력 MOU 체결
- 2021년 06월 더존비즈온 - 더존비엔에프, 매출채권팩토링 서비스에 관한 용역 계약 체결
- 2021년 07월 더존비즈온 - 통계청, 'Nowcast(나우캐스트) 포털을 위한 데이터 활용과 협력'에 관한 업무협약을 체결
- 2021년 08월 더존비즈온 - 한국산업기술진흥협회, 'R&D 전문 플랫폼 활성화' 협약
- 2021년 09월 더존비즈온 - 중소기업중앙회와 '중소기업-소상공인 금융지원' 업무 협약
- 2021년 11월 더존비즈온 - 신한카드와 법인카드 회원을 확대하고 다양한 마케팅을 전개하기 위한 업무협약 체결
- 2021년 12월 더존비즈온 - 레드캡투어와 'One-stop 비즈니스솔루션 제공'을 위한 출장 관리 시스템 연동 업무협약 체결
- 2022년 04월 더존비즈온 - 신한은행과 기업 디지털 전환비용 지원을 위한 '더존DX솔루션 자금대출' 업무협약 체결.
- 2022년 6월 더존비즈온 - 신한은행, 대한상공회의소와 '중소기업에 대한 매출채권팩토링 및 디지털전환(DX) 솔루션 지원'을 위한 3자간 업무협약 체결
- 2022년 11월 더존비즈온 - SK윌더스, 안전하고 편리한 사이버 업무 환경 구축을 위한 전략적 업무협약 체결
- 2022년 12월 더존비즈온 - 메가존클라우드, 퍼블릭 클라우드 기반 Amaranth10 서비스 사업화를 위한 업무협약
- 2022년 07월 더존비즈온 - 신한은행, 합작투자계약
- 2023년 09월 (주)전자신문사의 보통주식 441,230주의 취득 결정
- 2023년 10월 아마존웹서비스(AWS)와 글로벌 SaaS 사업 진출 업무협약
- 2024년 02월 더존비즈온-DA인포메이션(동아쏘시오그룹 IT 전문계열사)과 '동아쏘시오그룹 ERP 고도화 사업'을 위한 업무 협약 양해각서(MOU)를 체결
- 2024년 04월 더존비즈온-경인여자대학교 전문기술인 양성 및 상호 발전 도모를 위한 협약(MOU)를 체결
- 2024년 08월 더존비즈온-KG ICT, 'OmniEsol' 확산 위한 업무협약 체결
- 2024년 08월 더존비즈온-유진IT서비스 'OmniEsol' 확산 위한 업무협약 체결

- 2024년 09월 더존비즈온-한진정보통신, 'OmniEsol' 확산 위한 업무협약 체결
- 2024년 10월 더존비즈온-OK데이터시스템, 'OmniEsol' 확산 위한 업무협약 체결
- 2024년 11월 더존비즈온-AK아이에스, 'OmniEsol' 확산 위한 업무협약 체결
- 2024년 12월 더존비즈온-NHN 클라우드, 사업 제휴를 위한 업무협약 체결
- 2025년 03월 더존비즈온-삼일회계법인, 'OmniEsol' 시장 확산을 위한 업무협약 체결
- 2025년 03월 더존비즈온-LG AI연구원, 프라이빗 인공지능(Private AI)사업 영역 확대를 위한 업무협약 체결
- 2025년 07월 더존비즈온-신한DS, AI 전환 촉진과 글로벌 및 대외 사업 확장을 위한 업무협약 체결
- 2025년 07월 더존비즈온-AWS/엔트로픽, AI 기술 활용 및 글로벌 확산을 위한 업무협약 체결

## 나. 연구개발 담당조직



## 다. 연구개발비

연결기업은 연구에 대한 지출을 발생시점에 비용으로 인식하고 있습니다. 다만, 개별프로젝트와 관련된 개발비의 경우, i) 무형자산을 사용하거나 판매하기 위해 그 자산을 완성할 수 있는 기술적 실현가능성을 제시할 수 있고, ii) 무형자산을 완성하여 사용하거나 판매하려는 의도와 능력이 있으며, iii) 이를 위한 충분한 자원이 확보되어 있고, iv) 무형자산이 어떻게 미래경제적효익을 창출할 수 있는 지를 제시할 수 있으며, v) 개발단계에서 발생한 무형자산 관련 지출을 신뢰성 있게 측정할 수 있는 경우에 한하여 무형자산으로 계상하고 있습니다.

한편, 자산으로 인식한 개발비는 원가모형을 적용하여 취득원가에서 상각누계액과 손상차손

누계액을 직접 차감하여 표시하고 있으며, 개발이 완료되어 사용가능한 시점부터 경제적효익의 예상 지속기간에 걸쳐 상각하고 있습니다.

연결기업은 자산으로 인식한 개발비에 대하여 개발기간동안 매년 손상검사를 실시하고 있습니다.

연결기업의 무형자산 관련 회계정책을 요약하면 다음과 같습니다.

구분	상각방법	추정내용연수	내부창출 또는 취득
산업재산권	정액법	5 ~ 10년	취득
개발비	정액법	5년	내부창출
소프트웨어	정액법	5년	취득
기타의무형자산	정액법	6 ~ 14년	취득
회원권	상각대상 아님	비한정	취득
영업권	상각대상 아님	비한정	취득

- 연구개발비용 내역(연결기준)

(단위 : 원)

과목	제49기 3분기	제48기	제47기	비고
원재료비	-	-	-	-
인건비	2,182,894,191	3,409,101,484	10,169,477,467	-
감가상각비	-	-	-	-
위탁용역비	-	-	-	-
기타	-	-	-	-
연구개발비용 계	2,182,894,191	3,409,101,484	10,169,477,467	-
회계처리	판매비와 관리비	-	-	-
	제조경비	1,812,558,900	2,236,752,485	650,325,980
	개발비(무형자산)	370,335,291	1,172,348,999	9,519,151,487
연구개발비/매출액 비율	0.68%	0.85%	2.87%	-
[연구개발비용계 ÷ 당기매출액 × 100]				

라. 주요 연구개발실적

분야	일시	연구개발실적
Billing	2010년 06월	PG전자결제 SYSTEM
S/W	2010년 12월	세무포털(스마트CEO)
S/W	2011년 12월	스마트 CEO 개발
S/W	2011년 12월	스마트 CTA 개발
S/W	2011년 12월	스마트 STEP 개발
S/W	2011년 12월	모바일그룹웨어 개발
S/W	2012년 09월	i3 해외버전 개발
S/W	2012년 12월	Next-S Framework 개발

S/W	2012년 12월	세록 개발비설정
S/W	2012년 12월	스마트브로셔 개발비설정
S/W	2013년 03월	슈퍼북
S/W	2013년 06월	Smart A (가칭 S-PLUS)
S/W	2013년 12월	IU표준화
S/W	2013년 12월	스마트 넥스트
S/W	2014년 12월	i3 자동화 개발
S/W	2016년 08월	비즈박스 Alpha
S/W	2017년 10월	WEHAGO
S/W	2018년 04월	ERP10 (舊.D_ERP)
S/W	2020년	WEHAGO 기타서비스 (경비청구개발 외 8건)
S/W	2021년	WEHAGO 기타서비스 / Amaranth10
S/W	2024년	OmniEsol (EHS/전자계약/ESG솔루션)

주1) 당사는 다수의 프로젝트를 진행하고 있으며 상기 연구 실적은 개발이 완료되어 자산화된 부분만을 기록하였습니다.

주2) 2021년 개발이 완료되어 자산화된 WEHAGO 기타 서비스와 Amaranth10은 통합 기재하였습니다.

주3) 2024년 개발이 완료되어 자산화된 OmniEsol의 일부 서비스를 기재하였습니다.

## 7. 기타 참고사항

### 가. 주요 지식재산권 보유 현황

No.	구분	출원일	등록일	제목	근거
1	특허권	2008-02-04	2012-04-18	세무 및 회계 관련 서식 자동 작성 방법	특허법
2	특허권	2008-02-04	2012-04-18	세무 및 회계용 서식의 수정 방법	특허법
3	특허권	2009-09-04	2011-09-16	근로 장려금 신청용 데이터 자동 형성 시스템 및 방법	특허법
4	특허권	2011-11-08	2013-09-02	세금계산서 자동 형성 시스템 및 방법	특허법
5	특허권	2012-06-19	2014-08-29	거래처 모니터링 시스템	특허법
6	특허권	2012-07-06	2013-09-03	인증 방법 및 시스템	특허법
7	특허권	2012-12-28	2014-10-06	ERP 용 DB 유지 방법 및 장치	특허법
8	특허권	2013-09-03	2014-11-04	통신보안시스템 및 통신보안방법	특허법
9	특허권	2014-02-28	2015-03-31	애플리케이션 가상화 시스템 및 그 시스템에서의 브라우저 구동 방법	특허법
10	특허권	2010-08-06	2013-04-22	위치 정보에 기반한 무선인터넷 접속 제어 시스템 및 방법	특허법
11	특허권	2010-08-06	2011-10-26	위치 정보에 기반한 이동용 단말기의 이벤트 관리 시스템 및 방법	특허법
12	특허권	2010-11-17	2012-09-07	퇴직자 또는 감사 대상자의 컴퓨터에 대한 디지털 정보 증거 보존 처리를 위한 방법 및 시스템	특허법
13	특허권	2012-02-22	2013-12-20	활성 포렌식 기술을 이용한 연관성 분석 기반 악성코드 탐지 시스템	특허법
14	특허권	2012-06-07	2014-02-28	드라이브 기반 파일 보안 시스템	특허법
15	특허권	2012-07-30	2013-08-30	위치 기반 문서 관리 클라우드 시스템	특허법
16	특허권	2012-09-14	2014-06-16	사용자 행위분석 기반 디지털 포렌식 감사 시스템	특허법
17	특허권	2014-10-13	2016-07-21	사용자 인증방법 및 인증시스템	특허법
18	특허권	2017-08-17	2018-11-02	블록 체인 이용한 양식 생성 장치 및 방법	특허법
19	특허권	2016-11-25	2019-01-28	사용자 정의 ERP 평션 공유 방법 및 시스템	특허법
20	특허권	2018-08-21	2018-11-22	차량운행관리장치 및 차량운행관리방법	특허법

21	특허권	2016-06-30	2019-01-23	회계관리시스템을 이용한 차량운행관리장치 및 차량운행관리방법	특허법
22	특허권	2017-08-24	2018-10-04	서식 자동화를 위한 테이블 생성 장치 및 방법	특허법
23	특허권	2017-09-14	2020-02-13	채권 관리 장치 및 채무불이행 제재 방법	특허법
24	특허권	2016-06-30	2019-01-29	차량운행관리장치 및 차량운행관리방법	특허법
25	특허권	2019-08-12	2019-10-23	회계 처리 장치 및 그것의 회계 처리 일정 관리 방법	특허법
26	특허권	2017-11-15	2019-11-11	오토 포스팅 시스템 및 방법	특허법
27	특허권	2018-10-12	2019-11-19	위치기반 근태 관리 방법 및 장치	특허법
28	특허권	2018-11-19	2020-08-26	서버 설정에 따라 동적으로 웹 UI 컴포넌트를 생성하기 위한 시스템 및 방법	특허법
29	특허권	2018-11-16	2020-09-09	개인정보 처리를 위한 암호화 시스템 및 방법	특허법
30	특허권	2017-11-20	2020-09-22	사용자 별 확장 가능 관리 테이블을 이용한 ERP 평선 제공 방법 및 이를 수행하는 ERP 평선 제공 시스템	특허법
31	특허권	2019-10-01	2021-04-09	다차원 분석 리포트 생성 방법 및 시스템	특허법
32	특허권	2019-10-01	2021-04-21	SQL 쿼리 추천 방법 및 시스템	특허법
33	특허권	2019-12-27	2022-05-19	세무조정 서비스 제공 장치 및 방법	특허법
34	특허권	2017-08-22	2023-04-04	셀 크기 조절 장치 및 방법	특허법

주1) 취득일은 특허권 출원일 기준입니다.

주2) 당사 특허는 총 34건입니다.

#### 나. 인증서 보유 현황

확인서 / 인증서	인증기관
소프트웨어품질인증서(GS인증)	한국정보통신기술협회
소프트웨어품질인증서(GS인증)	한국정보통신기술협회
소프트웨어품질인증서(GS인증)	한국정보통신기술협회
소프트웨어품질인증서(GS인증)	한국정보통신기술협회
소프트웨어품질인증서(GS인증)	한국정보통신기술협회
소프트웨어품질인증서(GS인증)	한국정보통신기술협회
소프트웨어품질인증서(GS인증)	한국정보통신기술협회
소프트웨어품질인증서(GS인증)	한국정보통신기술협회
소프트웨어품질인증서(GS인증)	한국정보통신기술협회
소프트웨어품질인증서(GS인증)	한국산업기술시험원
소프트웨어품질인증서(GS인증)	한국산업기술시험원
저작권등록증	저작권위원회
KS Q ISO 9001:2015/ISO 9001:2015 인증(품질경영시스템인증서)	한국표준협회
KS I ISO 14001:2015/ISO 14001:2015인증(환경경영시스템 인증서)	한국생산성본부
행정업무용 소프트웨어 선정확인서	한국소프트웨어산업협회
행정업무용 소프트웨어 선정확인서	한국소프트웨어산업협회
교육용 SW 품질인증서	한국교육학술정보협회
공인전자문서보관소 지정서(공인전자문서센터)	지식경제부
공인전자문서중계자 지정서(#메일)	지식경제부
전자화문서 작성 시설 또는 장비 인증서(신뢰스캔센터)	지식경제부
CC 인증서(EAL2 등급)	IT보안인증사무국
ISMS인증서(정보보호 관리체계 인증서)	한국인터넷진흥원
국가보안기술연구소 패밀리기업 지정서	국가보안기술연구소
ISO 27001:2005 인증(정보보안 경영시스템 국제표준 인증)	영국 UKAS
KS Q ISO 9001:2009/ISO 9001:2008 인증(품질경영시스템인증서)	한국표준협회

기업부설연구소인정서	한국산업기술진흥협회
한국서비스품질우수기업 인증서(SQ인증)	한국서비스진흥협회
World Class 300 기업 지정서	중소기업청
WEHAGO V CSAP(SaaS) 인증 취득	KISA(한국인터넷진흥원)
WEHAGO V CSAP(IaaS) 인증 취득	KISA(한국인터넷진흥원)
ISO14001(환경경영시스템) 인증 취득	한국생산성본부인증원

## 다. 회사의 현황

### (1) 영업개황 및 사업부문의 구분

당사는 회계프로그램 뿐만 아니라 ERP, IFRS솔루션, 그룹웨어, 정보보호, 전자세금계산서 등 기업 정보화 소프트웨어 분야에서 필요한 각종 Solution과 Service를 제공하며 고객의 경쟁력 강화에 기여하는 대한민국 대표 ICT기업입니다.

2011년 더존ICT그룹 강촌캠퍼스로 본사를 이전하며 클라우드 사업을 위한 핵심 거점 'D-클라우드 센터'를 구축, 클라우드와 연계된 클라우드 플랫폼, 모바일 오피스, 전자금융, 전자문서(공인전자문서센터, 공인전자문서중계자), IDC(인터넷 데이터센터) 등 첨단기술이 융합된 다양한 미래형 서비스 모델을 선보이고 있습니다.

2011년 더존ICT그룹 강촌캠퍼스로 본사를 이전하며 클라우드 사업을 위한 핵심 거점 'D-클라우드 센터'를 구축, 클라우드와 연계된 클라우드 플랫폼, 모바일 오피스, 전자금융, 전자문서(공인전자문서센터, 공인전자문서중계자), IDC(인터넷 데이터센터) 등 첨단기술이 융합된 다양한 미래형 서비스 모델을 선보이고 있습니다.

주요사업은 크게 기업정보화솔루션, 클라우드 서비스, 그룹웨어, 정보보안, 모바일솔루션, 전자금융서비스/전자세금계산서, 전자팩스 부문으로 나눌 수 있으며 세부적으로는 1) 기업 정보화 솔루션의 자체 개발과 마케팅 및 서비스 회계프로그램 및 ERP, IFRS, 그룹웨어, 정보보안 2) 기업용 솔루션 개발, 판매, 컨설팅, 구축, 유지보수 3) 전자세금계산서, 바로수금서비스, U-billing 등 청구, 고지, 결제(P/G) 관련 전자금융서비스 4) 모바일 오피스 개발, 판매 5) D-클라우드 센터 기반 퍼블릭 클라우드 사업 전개/ 프라이빗 클라우드 사업 전개 6) 온라인 비즈니스 플랫폼 서비스 7) 그린팩스, 클라우드팩스, 전자팩스 사업 7) 공인전자문서센터, 공인전자화문서작업장, 공인전자문서중계자 등의 사업분야를 영위하고 있습니다.

당사의 전 사업 영역이 고르게 성장을 이어가고 있으며 특히, WEHAGO, Amaranth 10, OmniEsol 등 핵심 솔루션에 통합된 AI 경쟁력을 토대로 사업 안정성과 성장성을 입증하고 있다. 추가로, AI 내재화를 통해 제품 경쟁력이 강화되고, 기존 제품군을 사용하던 고객이 클라우드 기반 차세대 솔루션으로 지속적으로 교체하면서 신제품 전환이 빠르게 이루어지고 있으며, 이는 전체 매출 구조에서 클라우드가 차지하는 비중도 증가하며 구축 비용도 줄어들고 있습니다. 단일 모듈 단위로 제품을 사용하던 고객들도 모든 기능이 하나로 통합된 전체 모듈로 전환하면서 실적 상승 요인으로 작용하였습니다.

### (2)산업의 특성

국내 SaaS 산업은 사용자들의 소프트웨어에 대한 접근방식이 과거에는 직접 개발 혹은 소유였지만, 이제는 '서비스로서의 사용' 개념이 본격적으로 확대되어 클라우드 기반의 SaaS(Software as a Service) 시장 본격화와 개방형 오픈소스 소프트웨어의 확대에 의해 더욱 빠르게 확산되었습니다. SaaS는 서비스로서의 소프트웨어를 의미하는데, 소프트웨어에 대한 사용료를 지불하고 일정 기간 구독하는 서비스로서 소프트웨어 과금모델이자 배포 방식입니다. 인터넷에만 접속할 수 있으면 인터넷을 통해 클라우드에 설치되어있는 소프트웨어를 불러와 언제 어디서나 이용할 수 있다는 것을 의미합니다.

즉, SaaS는 인터넷 덕분에 하드웨어로부터 자유로워진 소프트웨어에 해당하며, 소프트웨어

를 자체 컴퓨터에 저장하지않고 원격의 호스트에 접속해 원할 때마다 '서비스'로 구독하는 시대로 변하고 있습니다.

최근 기업뿐만 아니라, 행정·공공기관의 '클라우드 기반 통합관리 운영 환경 전환·통합' 계획에 따라 국내 클라우드 업계의 산업 성장성 및 기대감이 높아지고 있습니다.

### (3)산업의 성장성

기존의 전통적인 소프트웨어 시장은 패키지 소프트웨어, IT 서비스 등으로 구분되었습니다. 하지만 최근에는 클라우드 시장, AI, IoT시장, 빅데이터, 지능형 소프트웨어 등이 고부가가치를 창출하는 새로운 소프트웨어 산업으로 성장을 거듭하고 있습니다. 이는 기존의 소프트웨어 산업보다 높은 성장률을 보이며, 소프트웨어 산업의 성장을 주도할 것으로 예상하고 있습니다.

### (4) 경기변동의 특성

소프트웨어 산업은 일반적으로 경기변동과 밀접한 관계를 갖는 편이었습니다. 최근 경기 둔화에 따라 IT인프라에 대한 투자 위축, 물가상승, 코로나19로 인해 비대면 솔루션의 수요가 확장되자 IT 개발과 고급 인력의 인건비 증가 등 전반적인 비용 부담이 따를 수 있으나 코로나 팬데믹 시대에 들어서면서 비대면 업무환경 수요 증가 및 디지털화를 맞이하였습니다. 이에 따른 금융, 건설, 제조, 물류 등 모든 산업분야에서 새로운 기술과 활용을 위해 디지털 플랫폼 전환에 대한 수요와 필요가 동반 상승하고 있어 경기변동에 영향을 덜 민감한 산업으로 자리잡아가고 있습니다.

### (5) 시장여건

소프트웨어는 제조, 금융, 서비스 등 모든 산업에서 도입 및 활용이 가능하며, 소프트웨어 도입을 통해 서비스의 경쟁력의 강화가 가능합니다. 국내 기업들 또한 소프트웨어를 결합한 산업의 변화에 대응하기 위한 발빠른 움직임을 보이고 있습니다. IoT, 핀테크, 모바일페이, 클라우드 서비스 등은 모두 소프트웨어의 역량이 중요한 사업들로, 기업들이 관련 분야에 투자를 확대하고, 관련 서비스를 지속적으로 출시하고 있는 것은 향후 국내 소프트웨어 기반 산업의 성장에 긍정적인 촉매제로 작용할 것으로 판단하고 있습니다. 또한, 최근 클라우드 컴퓨팅은 인공지능(AI), 빅데이터, 챗GPT 등 신기술과 융합하여, 4차 산업혁명을 촉진하는 혁신적 서비스로 전환하고 있습니다. 클라우드 확산과 함께, SW산업의 개발, 동작, 유통 방식 등 전반적인 패러다임이 변화하고 있어 국내 산업의 글로벌 경쟁에 대응이 필요한 상황입니다. 최근 애플리케이션 현대화와 지능화 SW, 그리고 AI,머신러닝(ML)플랫폼에 대한 폭발적인 수요 증가가 SaaS 성장의 주요 동인이라는 설명이 있었습니다.

이는 경기 침체에도 경영진은 기업의 차별화 갖기 위해 여전히 디지털 전환 등 핵심 기술에 투자할 것으로 판단하고 있습니다. 따라서 국내 디지털 서비스 업체를 비롯해 제조, 통신, 공공 및 금융 등에서 클라우드 전환에 따른 수요가 증가하고 있어 클라우드 IT 인프라에 대한 투자 및 도입이 지속적으로 증가할 것으로 예상하고 있습니다

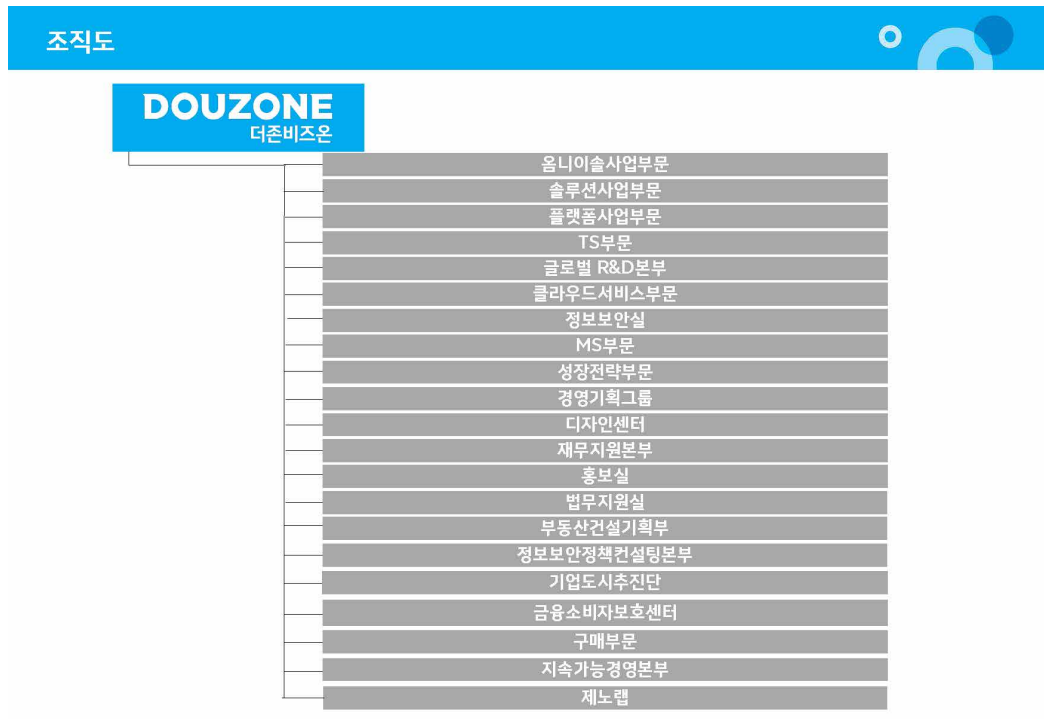
### (6) 회사의 경쟁우위요소

국내 대표 ICT 전문 기업기업이자 회계·ERP·그룹웨어·정보보안 등 소프트웨어 개발업체로 인지도가 매우 높습니다. 중소기업에게 다양한 솔루션을 제공해오며 국내 토종 소프트웨어 업계 1위의 타이틀을 넘어 기존 ERP를 고도화, 플랫폼화하여 중견기업, 대기업까지 업무 범위를 모두 커버할 수 있다고 평가 받고 있습니다. 또한 산업군별 쌓아온 풍부한 구축 경험과 노하우로 다양한 기업의 니즈를 빠르게 충족하는 ERP 솔루션 개발 업무에 적용이 가능하여 시장에서 높은 경쟁우위를 선점하고 있습니다.

또한 당사는 클라우드 사업을 영위하기 위한 클라우드 센터를 구축 하고 강촌캠퍼스 D-클라

우드 센터의 지리적 이점과 최신 설비, 완벽한 비즈니스 모델 및 고객 인프라를 기반으로 IaaS, PaaS, SaaS를 국내 기업에 제공하는 B2B 클라우드 서비스를 제공하고 있습니다. 최신 ICT와 국제표준 규격을 준수한 기술을 채택해 개발 생산성과 확장성이 높고, 내외부 환경 변화에도 신속하게 대응할 수 있어 공공기관이 요구하는 전자정부 표준프레임워크 호환성 인증과 CMMI 레벨 3인증을 획득함으로써 글로벌 수준의 ERP 프로젝트 수행 능력과 품질을 보증하고 있습니다.

(7) 조직도



(8) 시장점유율

공신력 있는 자료가 없어 별도 시장점유율을 산정할 수 없으나 당사의 주요 제품인 Lite ERP 제품은 약 11만개, Standard/Extended ERP 제품은 약 2만여개 업체에 공급하고 있습니다. (작성기준일 현재 누적 기준)

**라. 공시대상기간중 새로이 추진하였거나, 이사회 결의 등을 통하여 새로이 추진하기로 한 중요한 신규사업**

(1) 본인신용정보관리업(마이데이터 사업), 신용정보의 수집, 분석 제공 및 관련 서비스 사업 목적을 추가

1. 사업 분야(업종, 제품 및 서비스의 내용 등) 및 진출 목적	금융마이데이터 등 다양한 외부 정보를 통합하여, 개인 및 개인사업자 대상 데이터 기반 맞춤형 서비스를 제공할 예정입니다.
2. 시장의 주요 특성·규모 및 성장성	데이터 기반 맞춤형 서비스에 대한 수요가 지속적으로 증가하고 있으며, 관련 시장은 정부 정책 지원과 디지털 전환에 힘입어 성장세를 보이고 있습니다.

3. 신규사업과 관련된 투자 및 예상 자금소요액(총 소요액, 연도별 소요액), 투자자금 조달원천, 예상투자회수기간 등	기존 플랫폼 및 인프라를 활용하여 추진하며, 초기 투자 및 운영비용은 제한적일 것으로 예상됩니다.
4. 사업 추진현황(조직 및 인력구성 현황, 연구개발활동 내역, 제품 및 서비스 개발 진척도 및 상용화 여부, 매출 발생여부 등)	신규 서비스 기획 및 제휴 등 사전 준비를 진행 중입니다. 기존 플랫폼(WEHAGO, NAHAGO)을 기반으로, 개인 제작자의 인사·급여 정보와 개인사업자의 경영·회계 데이터 등 다양한 정보를 금융 데이터와 연계하여, 다양한 맞춤형 금융 서비스 제공이 가능하므로 기존 사업과의 연계성이 높습니다. 관련 법령 및 규제 준수, 개인정보 보호 등 데이터 활용에 따른 법적·제도적 요건 이행을 필요로 하므로 단계적으로 맞춤형 데이터 서비스 개발 및 시장 진출을 추진할 예정입니다.
5. 기타사항	2025년 3월 26일 정기주주총회를 통해 정관변경의 건(사업목적추가)가 승인 가결되었습니다.

## (2) 주식회사 제주은행 지분취득

1. 사업 분야(업종, 제품 및 서비스의 내용 등) 및 진출 목적	제주은행의 제3자배정 유상증자에 참여해 신주 566만9783주 전량을 570억 원에 인수하며 지분 14.99%를 보유하게 되었습니다. 이번 지분투자를 통해 제주은행의 디지털부문 사업에 참여하여 투자금 전액을 디지털뱅킹 분야에 투입하고 제4인터넷전문은행 준비과정에서 개발한 다양한 비즈니스 모델을 접목해 디지털 금융 플랫폼의 혁신을 선보일 계획입니다..
2. 시장의 주요 특성·규모 및 성장성	인터넷전문은행이 갖고 있는 불확실성과 변동성을 최소화하면서도 당사가 추진해 온 금융 플랫폼 서비스를 제공할 예정입니다. 당사가 보유한 AI와 데이터 역량에 제주은행의 기존 영업기반을 결합하면 디지털뱅킹 경쟁력 강화를 통한 성장성을 기대할 수 있습니다.
3. 신규사업과 관련된 투자 및 예상 자금소요액(총 소요액, 연도별 소요액), 투자자금 조달원천, 예상투자회수기간 등	당사 내부 인력을 활용하여 제휴 서비스 개발을 진행하고 있으며 내부 인력 인건비 외 별도 자금 소요금액은 산정하기 어렵습니다. 추후 내부 검토를 통해 추진 계획을 수립할 예정입니다.
4. 사업 추진현황(조직 및 인력구성 현황, 연구개발활동 내역, 제품 및 서비스 개발 진척도 및 상용화 여부, 매출 발생여부 등)	기존 비즈니스 솔루션에 새로운 금융·뱅킹 솔루션을 결합하고 기업이 필요로 하는 업무를 하나의 솔루션으로 제공할 예정입니다. 기업들의 금융고민까지 해결하는 고객 편의성 제고를 통해 본업 경쟁력을 대폭 강화하고, 데이터 제공에 따른 수수료 수익까지 더해지며 매출에도 긍정적인 영향을 줄 것으로 기대합니다. 제주은행을 통해 선보이게 될 다양한 금융 서비스는 풍부하고 정밀한 기업·직원 데이터가 있어 가능합니다. 핀테크 전문 계열사 테크핀레이팅스의 AI 기반 기업신용평가 모델과 매출채권팩토링을 비롯해 500만 기업데이터 및 1,000만 직원데이터를 활용한 신규 서비스 모델이 제주은행을 통해 서비스될 예정입니다.
5. 기타사항	2025년 04월 18일 이사회 결의를 통해 제주은행 지분취득을 위한 안건이 승인 가결되었습니다.

### III. 재무에 관한 사항

#### 1. 요약재무정보

##### 가. 요약재무제표(연결)

(단위:원)

구분	제49기 3분기	제48기	제47기
자산	-	-	-
유동자산	205,802,702,207	215,914,131,430	131,798,587,658
현금및현금성자산	109,423,374,028	121,380,210,932	58,545,528,247
기타금융자산	31,150,763,154	26,967,830,166	10,289,910,192
매출채권 및 기타유동채권	48,842,959,789	54,667,541,265	48,855,241,926
기타유동자산	13,528,602,561	11,484,871,383	12,828,858,093
재고자산	2,740,734,574	1,344,378,330	1,273,406,070
당기법인세자산	116,268,101	69,299,354	5,643,130
비유동자산	867,058,434,776	821,699,117,753	804,829,033,205
관계기업투자	57,979,773,934	-	-
공동기업투자	23,468,435,302	26,128,419,041	-
유형자산	362,404,699,295	361,132,861,103	372,872,595,840
사용권자산	11,079,575,189	13,874,249,171	11,381,007,083
투자부동산	221,340,161,943	222,521,190,076	219,163,372,195
무형자산	117,947,558,612	125,593,007,634	151,815,464,434
기타비유동금융자산	60,828,837,829	60,949,694,516	40,627,126,056
기타비유동자산	1,200,182,063	1,206,689,691	59,195,351
순확정급여자산	57,968,482	239,779,009	253,079,105
이연법인세자산	10,751,242,127	10,053,227,512	8,657,193,141
자산총계	1,072,861,136,983	1,037,613,249,183	936,627,620,863
부채			
유동부채	450,989,464,204	204,315,065,486	424,746,985,816
비유동부채	32,546,917,485	278,474,000,998	22,549,510,463
부채총계	483,536,381,689	482,789,066,484	447,296,496,279
자본	-	-	-
자본금	15,738,996,500	15,738,996,500	573,850,000
연결자본잉여금	474,349,661,197	474,495,949,983	67,194,367,565
연결기타자본구성요소	(84,000,760,372)	(84,000,760,372)	(3,780,202,862)
기타포괄손익누계액	561,051,222	547,684,369	210,599,425
연결이익잉여금	166,393,034,415	132,071,779,731	87,168,285,423
비지배주주지분	16,282,772,332	15,970,532,488	337,964,225,033

자본총계	589,324,755,294	554,824,182,699	489,331,124,584
부채와자본총계	1,072,861,136,983	1,037,613,249,183	936,627,620,863
매출액	319,158,068,145	402,332,391,243	354,630,798,397
영업이익	81,633,404,262	88,064,046,059	72,364,961,736
법인세비용차감전순이익	70,327,901,879	95,351,986,861	48,032,626,515
연결당기순이익	52,998,420,185	78,026,871,531	38,515,211,127
지배기업의소유주지분	53,014,743,131	58,773,521,829	13,848,904,046
비지배지분	(16,322,946)	19,253,349,702	24,666,307,081
지배기업 주당순이익(원)	1,749	2,170	1,461
연결에 포함된 회사 수	12	11	8

## 나. 요약재무제표(별도)

(단위:원)

구분	제49기 3분기	제48기	제47기
자산	-	-	-
<b>유동자산</b>	<b>169,430,863,316</b>	<b>180,973,845,937</b>	<b>93,248,760,020</b>
현금및현금성자산	88,517,038,902	102,384,627,757	42,347,598,031
기타금융자산	27,361,370,957	23,140,711,107	1,076,000,000
매출채권및기타유동채권	39,867,750,597	43,782,594,378	37,282,703,729
기타유동자산	12,396,537,967	10,680,974,777	11,592,162,659
재고자산	1,288,164,893	984,937,918	950,295,601
<b>비유동자산</b>	<b>803,664,220,440</b>	<b>749,875,578,073</b>	<b>753,763,156,408</b>
종속기업투자	66,218,042,592	60,468,042,592	68,188,557,800
관계기업투자	57,009,668,065	-	-
공동기업투자	2,300,000,000	2,300,000,000	-
유형자산	350,535,829,090	349,190,628,869	363,214,570,438
사용권자산	7,624,193,913	9,577,445,300	6,837,128,319
투자부동산	229,916,952,252	231,147,730,321	222,725,292,512
무형자산	32,306,472,159	38,411,326,336	51,528,646,927
기타비유동금융자산	47,338,033,091	49,468,497,095	34,114,256,800
기타비유동자산	1,200,182,063	1,206,689,691	59,195,351
이연법인세자산	9,214,847,215	8,105,217,869	7,095,508,261
<b>자산총계</b>	<b>973,095,083,756</b>	<b>930,849,424,010</b>	<b>847,011,916,428</b>
부채	-	-	-
<b>유동부채</b>	<b>443,472,030,836</b>	<b>193,554,261,072</b>	<b>409,115,879,590</b>
<b>비유동부채</b>	<b>24,954,602,485</b>	<b>270,622,517,230</b>	<b>14,220,187,359</b>
<b>부채총계</b>	<b>468,426,633,321</b>	<b>464,176,778,302</b>	<b>423,336,066,949</b>
자본	-	-	-
자본금	15,738,996,500	15,738,996,500	15,738,996,500
자본잉여금	364,566,405,550	364,566,405,550	226,904,803,917

기타자본구성요소	(244,683,095,097)	(244,683,095,097)	(100,597,322,946)
이익잉여금	369,046,143,482	331,050,338,755	281,629,372,008
자본총계	<b>504,668,450,435</b>	<b>466,672,645,708</b>	<b>423,675,849,479</b>
부채와자본총계	<b>973,095,083,756</b>	<b>930,849,424,010</b>	<b>847,011,916,428</b>
종속·관계·공동기업 투자주식의 평가방법	원가법	원가법	원가법
매출액	<b>288,389,517,287</b>	<b>356,016,905,608</b>	<b>332,098,813,990</b>
영업이익	<b>84,772,584,262</b>	<b>93,752,183,701</b>	<b>70,338,137,049</b>
법인세비용차감전순이익	<b>73,530,909,114</b>	<b>80,165,675,785</b>	<b>46,314,592,245</b>
당기순이익	<b>56,689,293,174</b>	<b>62,356,986,645</b>	<b>36,833,609,137</b>
총포괄이익	<b>56,689,293,174</b>	<b>60,827,051,817</b>	<b>27,698,385,112</b>
주당순이익	1,880	2,040	1,142

## 2. 연결재무제표

### 2-1. 연결 재무상태표

#### 연결 재무상태표

제 49 기 3분기말 2025.09.30 현재

제 48 기말 2024.12.31 현재

(단위 : 원)

	제 49 기 3분기말	제 48 기말
자산		
유동자산	205,802,702,207	215,914,131,430
현금및현금성자산	109,423,374,028	121,380,210,932
기타금융자산	31,150,763,154	26,967,830,166
매출채권및기타유동채권	48,842,959,789	54,667,541,265
기타유동자산	13,528,602,561	11,484,871,383
재고자산	2,740,734,574	1,344,378,330
당기법인세자산	116,268,101	69,299,354
비유동자산	867,058,434,776	821,699,117,753
관계기업에 대한 투자자산	57,979,773,934	
공동기업에 대한 투자자산	23,468,435,302	26,128,419,041
유형자산	362,404,699,295	361,132,861,103
사용권자산	11,079,575,189	13,874,249,171
투자부동산	221,340,161,943	222,521,190,076
무형자산	117,947,558,612	125,593,007,634
기타비유동금융자산	60,828,837,829	60,949,694,516
기타비유동자산	1,200,182,063	1,206,689,691
순확정급여자산	57,968,482	239,779,009
이연법인세자산	10,751,242,127	10,053,227,512

자산총계	1,072,861,136,983	1,037,613,249,183
부채		
유동부채	450,989,464,204	204,315,065,486
매입채무및기타유동채무	25,109,383,462	27,536,569,060
단기차입금	38,000,000,000	38,000,000,000
유동성장기차입금	250,000,000,000	
유동성리스부채	4,954,730,296	5,062,928,441
기타금융부채	3,525,210,757	5,346,863,545
기타유동부채	115,407,628,921	113,717,719,044
당기법인세부채	13,992,510,768	14,650,985,396
비유동부채	32,546,917,485	278,474,000,998
장기매입채무 및 기타비유 동채무	507,052,088	448,742,984
장기차입금		250,000,000,000
확정급여부채	16,922,240,880	11,437,163,938
비유동리스부채	5,611,432,728	8,326,313,869
이연법인세부채	3,737,974,228	3,998,395,625
기타비유동금융부채	4,988,035,325	3,483,202,346
기타비유동부채	780,182,236	780,182,236
부채총계	483,536,381,689	482,789,066,484
자본		
지배기업의 소유주지분	573,041,982,962	538,853,650,211
자본금	15,738,996,500	15,738,996,500
자본잉여금	474,349,661,197	474,495,949,983
기타자본구성요소	(84,000,760,372)	(84,000,760,372)
기타포괄손익누계액	561,051,222	547,684,369
이익잉여금	166,393,034,415	132,071,779,731
비지배지분	16,282,772,332	15,970,532,488
자본총계	589,324,755,294	554,824,182,699
부채와자본총계	1,072,861,136,983	1,037,613,249,183

## 2-2. 연결 포괄손익계산서

### 연결 포괄손익계산서

제 49 기 3분기 2025.01.01 부터 2025.09.30 까지

제 48 기 3분기 2024.01.01 부터 2024.09.30 까지

(단위 : 원)

	제 49 기 3분기		제 48 기 3분기	
	3개월	누적	3개월	누적
매출액	114,667,525,985	319,158,068,145	97,036,467,113	290,871,726,463

매출원가	56,087,158,446	165,526,883,229	53,817,562,104	161,334,552,065
매출총이익	58,580,367,539	153,631,184,916	43,218,905,009	129,537,174,398
판매비와관리비	23,755,506,028	71,997,780,654	23,134,227,141	70,919,725,474
영업이익	34,824,861,511	81,633,404,262	20,084,677,868	58,617,448,924
기타수익	102,462,567	475,658,960	102,272,804	28,299,986,105
기타비용	1,075,660,277	2,779,052,703	1,860,082,831	3,802,126,004
금융수익	738,471,997	3,128,697,180	270,389,966	754,724,264
금융원가	3,494,417,328	10,440,927,950	2,846,245,226	12,306,422,549
지분법이익	565,770,685	970,105,869		
지분법손실	975,922,789	2,659,983,739	662,106,953	1,230,532,837
법인세비용차감전 순이익	30,685,566,366	70,327,901,879	15,088,905,628	70,333,077,903
법인세비용	7,269,704,330	17,329,481,694	4,403,375,669	12,397,608,841
분기순이익	23,415,862,036	52,998,420,185	10,685,529,959	57,935,469,062
기타포괄손익	66,661,706	12,955,542	173,518,234	188,117,720
후속적으로 당기 손익으로 재분류되 는 항목				
해외사업환산 손익	66,661,706	12,955,542	173,518,234	188,117,720
총포괄손익	23,482,523,742	53,011,375,727	10,859,048,193	58,123,586,782
분기순이익의 귀속				
지배기업의 소유 주지분	23,315,898,362	53,014,743,131	11,431,794,918	38,450,007,061
비지배지분	99,963,674	(16,322,946)	(746,264,959)	19,485,462,001
총포괄손익의 귀속				
지배기업의 소유 주지분	23,382,617,205	53,028,109,984	11,605,325,383	38,632,227,414
비지배지분	99,906,537	(16,734,257)	(746,277,190)	19,491,359,368
주당이익				
기본주당이익 (단위 : 원)	784.0	1,749.0	360.0	1,470.0
희석주당이익 (단위 : 원)	784.0	1,749.0	360.0	1,470.0

### 2-3. 연결 자본변동표

연결 자본변동표

제 49 기 3분기 2025.01.01 부터 2025.09.30 까지

	자본							
	지배기업의 소유주에게 귀속되는 자본						비지배자본	자본 합계
	자본금	자본잉여금	기타자본구성요소	기타포괄손익누계액	이익잉여금	지배기업의 소유주에게 귀속되는 자본 합계		
2024.01.01 (기초자본)	573,850,000	67,194,367,565	(3,780,202,862)	210,599,425	87,168,285,423	151,366,899,551	337,964,225,033	489,331,124,584
분기순이익					38,450,007,061	38,450,007,061	19,485,462,001	57,935,469,062
기타포괄손익				182,220,353		182,220,353	5,897,367	188,117,720
해외사업환산손익				182,220,353		182,220,353	5,897,367	188,117,720
총포괄손익				182,220,353	38,450,007,061	38,632,227,414	19,491,359,368	58,123,586,782
자기주식의 취득			(453,112,714)			(453,112,714)		(453,112,714)
연결대상범위의 변동		756,505,782				756,505,782	1,572,398,884	2,328,904,666
종속기업의 소유지분 변동		(235,333,623)				(235,333,623)	(40,117,317)	(275,450,940)
사업결합으로 인한 변동	15,165,146,500	406,883,462,940	(79,767,444,796)			342,281,164,644	(342,281,164,644)	
연차배당					(11,406,085,070)	(11,406,085,070)		(11,406,085,070)
2024.09.30 (분기말자본)	15,738,996,500	474,599,002,664	(84,000,760,372)	392,819,778	114,212,207,414	520,942,265,984	16,706,701,324	537,648,967,308
2025.01.01 (기초자본)	15,738,996,500	474,495,949,983	(84,000,760,372)	547,684,369	132,071,779,731	538,853,650,211	15,970,532,488	554,824,182,699
분기순이익					53,014,743,131	53,014,743,131	(16,322,946)	52,998,420,185
기타포괄손익				13,366,853		13,366,853	(411,311)	12,955,542
해외사업환산손익				13,366,853		13,366,853	(411,311)	12,955,542
총포괄손익				13,366,853	53,014,743,131	53,028,109,984	(16,734,257)	53,011,375,727
자기주식의 취득								
연결대상범위의 변동							182,685,315	182,685,315
종속기업의 소유지분 변동		(146,288,786)				(146,288,786)	146,288,786	
사업결합으로 인한 변동								
연차배당					(18,693,488,447)	(18,693,488,447)		(18,693,488,447)
2025.09.30 (분기말자본)	15,738,996,500	474,349,661,197	(84,000,760,372)	561,051,222	166,393,034,415	573,041,982,962	16,282,772,332	589,324,755,294

2-4. 연결 현금흐름표  
연결 현금흐름표

제 49 기 3분기 2025.01.01 부터 2025.09.30 까지

제 48 기 3분기 2024.01.01 부터 2024.09.30 까지

	제 49 기 3분기	제 48 기 3분기
영업활동현금흐름	85,687,405,762	63,248,342,700
연결분기순이익	52,998,420,185	57,935,469,062
비현금조정	64,383,650,124	38,216,126,765
재고자산평가손실환입	(68,767,150)	(217,152,850)
감가상각비	19,878,617,258	19,619,643,248

무형자산상각비	8,095,668,475	8,564,143,056
퇴직급여	9,750,527,140	11,803,167,785
대손상각비	312,650,639	(180,168,025)
외화환산손실	12,599,555	1,628,074
외화환산이익	(154,531)	(3,039,115)
기타의 대손상각비	34,953,077	9,000,371
무형자산손상차손	28,000,000	12,000,000
무형자산손상차손환입		
종속기업/관계기업/공동기업투자처분이익		(27,226,717,992)
당기손익-공정가치측정금융상품평가손실	767,800	1,047,803,788
당기손익-공정가치측정금융상품처분손실		1,493,192
당기손익-공정가치측정금융상품평가이익	(2,178,642,350)	(111,272,917)
당기손익-공정가치측정금융상품처분이익	(7,566,416)	(13,878,335)
유형자산처분이익 조정	(182,735)	(3,996,387)
유형자산처분손실	9,504,439	988,628,063
유형자산폐기손실		89,615,124
무형자산처분이익		(464,412,036)
무형자산처분손실		61,572,727
리스해지이익	(10,705,095)	(22,084,672)
리스해지손실	344,832	
지분법이익	(970,105,869)	
지분법손실	2,659,983,739	1,230,532,837
이자수익	(702,580,619)	(458,804,895)
이자비용	10,425,375,102	11,254,895,383
배당금수익	(238,681,467)	(164,078,500)
기타수익	(5,203,784)	
기타비용	27,766,390	
법인세비용	17,329,481,694	12,397,608,841
영업활동으로 인한 자산 부채의 변동	(3,059,915,404)	(14,619,048,785)
매출채권 및 기타채권의 감소(증가)	5,820,091,482	(6,093,448,212)
기타유동자산의 감소(증가)	(1,989,780,961)	802,801,241
기타비유동자산의 감소(증가)	484,000	(1,060,793,350)

재고자산의 감소(증가)	(1,353,509,094)	(176,333,207)
매입채무 및 기타채무의 증가(감소)	(2,859,190,612)	(1,314,410,877)
기타유동부채의 증가(감소)	852,274,108	(2,160,314,369)
기타금융부채의 증가(감소)	(20,088,136)	(506,623,280)
정부보조금 수령	611,157,581	606,410,033
사외적립자산 불입액	(4,524,372,414)	(4,781,695,351)
퇴직금 순지급액	403,018,642	65,358,587
법인세 납부액	(18,993,392,077)	(7,911,851,390)
이자수취	269,366,770	417,748,534
이자지급	(10,149,405,303)	(10,954,179,986)
배당금수취	238,681,467	164,078,500
투자활동현금흐름	(75,151,979,795)	(14,217,383,618)
기타금융자산의 처분	3,897,000,000	10,260,305,797
기타금융자산의 취득	(7,893,997,000)	(7,523,752,418)
단기대여금의 감소	7,500,000	1,004,500,000
단기대여금의 증가	(100,000,000)	
당기손익-공정가치측정금융자산의 취득	(403,127,467)	(12,816,067,955)
당기손익-공정가치측정금융자산의 처분	2,621,000,324	724,420,232
관계기업투자주식의 취득	(57,009,668,065)	
종속기업투자주식의 처분		2,400,006,000
유형자산의 취득	(15,854,689,141)	(10,684,163,073)
유형자산의 처분	7,720,000	332,343,782
무형자산의 취득	(423,718,446)	(1,785,679,600)
무형자산의 처분		5,445,225,496
기타비유동자산의 감소		9,294,330,117
기타비유동자산의 증가		(10,000,000,000)
연결범위 변동		(868,851,996)
재무활동현금흐름	(22,508,912,634)	(14,653,860,884)
유동성장기차입금의 상환		(250,000,000,000)
장기차입금의 증가		250,000,000,000
자기주식 취득	250,000,000	
종속기업에 대한 투자자산의 취득		(453,112,716)
비지배지분의 취득		(275,450,940)
기타유동금융부채의 증가(감소)	250,000	(151,211,000)

기타비유동금융부채의 증가 (감소)	(31,538,000)	1,219,528,500
배당금지급	(18,671,626,432)	(11,395,791,866)
리스부채의 감소	(4,055,998,202)	(3,597,822,862)
현금및현금성자산에 대한 환율 변동효과	16,649,763	130,286,642
현금및현금성자산의순증가(감소 )	(11,956,836,904)	34,507,384,840
기초현금및현금성자산	121,380,210,932	58,545,528,247
기말현금및현금성자산	109,423,374,028	93,052,913,087

### 3. 연결재무제표 주석

#### 1. 일반적인 사항 (연결)

기업회계기준서 제1110호 '연결재무제표'에 의한 지배회사인 주식회사 더존비즈온은 주식회사 키클 등 12개의 종속기업(이하, '연결기업')을 연결대상으로 하여 연결재무제표를 작성하였습니다.

##### 1-1. 지배기업 현황

주식회사 더존비즈온(이하 '지배기업')은 1977년 8월 20일 대동프라스탁공업(주)로 설립되었으며, 1988년 10월 28일에 유가증권시장에 등록하였습니다. 지배기업은 2006년 6월 20일자 임시주주총회의 결의에 의거 지배기업의 상호를 (주)더존비즈온으로 변경하였으며 목적사업을 정밀금형제작과 전자기품용 플라스틱 부품 제조 및 판매에서 소프트웨어판매 및 서비스로 변경하였습니다.

지배기업은 사업경쟁력 강화, 경영효율성 증대 및 사업시너지효과 극대화를 위해 2023년 10월 23일 이사회 결의에 의거 2024년 2월 29일을 합병기일로 (주)더존홀딩스를 흡수합병하였습니다.

보고기간종료일 현재 지배기업의 자본금은 우선주자본금 547,605천원을 포함하여 15,738,997천원이며, 주주현황은 다음과 같습니다

주 주 명	소유주식수(주)		지 분 율	
	보통주	우선주	보통주	우선주
김용우	6,771,184	-	22.29%	-
자기주식	2,354,110	-	7.75%	-
기타	21,256,334	-	69.95%	-
신한더존위하고제일차(주 )	-	722,117	-	65.93%
신한더존위하고제이차(주 )	-	361,056	-	32.97%
신한투자증권(주)	1,156	12,036	0.01%	1.10%
합 계	30,382,784	1,095,209	100.00%	100.00%

##### 1-2. 종속기업의 현황

보고기간종료일 현재 연결재무제표 작성대상에 포함된 종속기업의 현황은 다음과 같습니다.

기업명	소유지분율		소재지	연차 결산 월	업 종	지배관계 근거
	당분기말	전기말				

(주)키컴	71.70%	71.70%	대한민국	12월	소프트웨어의 개발 및 판매	의결권의 과반수 보 유
(주)더존이엔에이치	94.15%	94.15%	대한민국	12월	교육서비스업	
Duzon enh in Philippines [주1]	100.00%	100.00%	필리핀	12월	교육서비스업	
(주)더존비엔에프	74.32%	74.32%	대한민국	12월	정보서비스업	
(주)전자신문사	74.38%	74.38%	대한민국	12월	신문 발행업	
(주)전자신문인터넷 [주 2]	53.37%	53.37%	대한민국	12월	포털 및 기타인터넷 정보매 개 서비스업	
(주)더존넥스트	70.39%	70.39%	대한민국	12월	IT하드웨어 제조	
북경득진망디지털기술유 한공사	100.00%	100.00%	중국	12월	소프트웨어의 개발 및 판매	
(주)제노랩	100.00%	100.00%	일본	12월	소프트웨어의 개발 및 판매	
(주)텍스워치 [주3]	84.86%	67.78%	대한민국	12월	신문 발행업	
바이오테크이노밸리자산 관리 주식회사 [주4]	100.00%	-	대한민국	12월	자산관리업	
바이오테크이노밸리피에 프브이 주식회사 [주5]	95.00%	-	대한민국	12월	부동산업	

[주1] (주)더존이엔에이치의 종속기업입니다.

[주2] (주)전자신문사의 종속기업입니다.

[주3] 당기 중 제3자배정 유상증자(1,400,000주, 주당 500원)를 실시하여, 당사의 지분율이 67.78%에서 84.86%로 변동되었습니다.

[주4] 바이오테크이노밸리자산관리 주식회사는 2025년 4월 23일 설립되어, 연결대상에 포함되었습니다.

[주5] 바이오테크이노밸리피에프브이 주식회사는 2025년 8월 28일 설립되어, 연결대상에 포함되었습니다.

1-3. 연결대상 종속기업의 당분기말 현재 요약 재무현황은 다음과 같습니다.

(단위: 천원)

회사명 [주]	자 산	부 채	자 본	매출액	분기순손익	분기총포괄 손익
(주)키컴	19,620,815	803,075	18,817,740	4,047,439	2,203,822	2,203,822
(주)더존이엔에이치	312	180	132	-	(1,255)	(1,255)
Duzon enh in Philippines	63,531	6,189,069	(6,125,538)	-	(135,180)	(142,211)
(주)더존비엔에프	1,545,592	961,606	583,986	677,033	(1,756,953)	(1,756,953)
(주)전자신문사	30,774,328	10,621,073	20,153,255	27,640,450	1,055,237	1,055,237
(주)더존넥스트	123,733	34,527	89,206	-	(27,797)	(27,797)
북경득진망디지털기술 유한공사	2,382,128	1,018,157	1,363,971	763,861	83,463	56,820
(주)제노랩	3,851,417	981,590	2,869,827	-	(1,319,389)	(1,272,759)
(주)텍스워치	925,603	410,180	515,423	277,749	(491,962)	(491,962)
바이오테크이노밸리자 산관리 주식회사	820,352	291,246	529,106	400,000	29,106	29,106
바이오테크이노밸리피 에프브이 주식회사	4,582,375	41,569	4,540,806	-	(459,193)	(459,193)
합 계	64,690,186	21,352,272	43,337,914	33,806,532	(820,101)	(807,145)

[주] (주)전자신문사의 요약 재무정보는 연결 기준 금액이며, (주)전자신문사 외의 종속기업의 요약 재무정보는 별도 기준 금액입니다.

## 2. 재무제표 작성기준 및 중요한 회계정책 (연결)

연결기업의 연결재무제표는 한국채택국제회계기준에 따라 작성되는 요약연결중간재무제표입니다. 동 재무제표는 기업회계기준서 제1034호 "중간재무보고"에 따라 작성되었으며, 선별적 주석은 직전 연차보고기간말 후 발생한 재무상태와 경영성과 변동을 이해하는 유의적인 거래나 사건에 대한 설명을 포함하고 있습니다.

동 요약연결중간재무제표에 대한 이해를 위해서는 한국채택국제회계기준에 따라 작성된 2024년 12월 31일자로 종료하는 회계연도에 대한 연차연결재무제표를 함께 이용하여야 합니다.

### 2-1. 연결기업이 채택한 제·개정된 기준서 및 해석서

요약연결중간재무제표를 작성하기 위하여 채택한 중요한 회계정책은 다음의 2025년 1월 1일부터 적용되는 기준서를 제외하고는 2024년 12월 31일로 종료되는 회계기간에 대한 연차연결재무제표 작성시 채택한 회계정책과 동일합니다.

#### 가. 연결기업이 채택한 제·개정 기준서

당분기부터 새로 도입된 기준서 및 해석서와 그로 인한 회계정책 변경의 내용은 다음과 같습니다.

#### (1) 기업회계기준서 제1021호 '환율변동효과'와 제1101호 '한국채택국제회계기준의 최초채택'(개정) - 교환가능성 결여

동 개정사항은 회계목적상 다른 통화와 교환이 가능하다고 보는 상황에 대해 정의하고, 다른 통화와의 교환가능성 평가, 교환가능성이 결여된 경우 사용할 현물환율 추정 및 공시 요구사항을 명확히 합니다.

다른 통화와 교환이 가능하지 않다면 측정일에 현물환율을 추정해야 하며, 관측 가능한 환율을 조정 없이 사용하거나 다른 추정기법을 사용하도록 하고 있습니다.

#### 나. 연결기업이 적용하지 않은 제·개정 기준서 및 해석서

제정·공표되었으나 아직 시행일이 도래하지 않아 적용하지 아니한 한국채택국제회계기준은 다음과 같습니다.

#### (1) 기업회계기준서 제1109호 '금융상품'과 제1107호 '금융상품: 공시'(개정) - 금융상품 분류와 측정

동 개정사항은 전자지급시스템을 사용하여 금융부채를 결제할 때의 금융부채의 결제일 전 이행과 관련된 조건, 계약상 현금흐름이 기본대여계약과 일관되는지 평가할 때 고려해야 할 이자 및 우발사건 특성, 비소구 특성을 가진 금융자산, 계약상 연계된 금융상품의 특성을 명확히 합니다. 그리고 기타포괄손익-공정가치로 지정된 지분상품에 대한 투자와 계약상 현금흐름의 시기나 금액을 변경할 수 있는 계약조건에 대한 추가적인 공시 요구사항을 포함합니다. 동 개정사항은 2026년 1월 1일 이후 최초로 시작되는 회계연도의 개시일 이후 소급적으로 적용되며 조기적용이 허용됩니다.

(2) 기업회계기준서 제1109호 '금융상품' - 리스부채의 제거 회계처리 및 거래가격의 정의

동 개정사항은 리스부채 제거시 발생하는 차손익을 당기손익으로 인식해야 함을 명확히 하였습니다. 또한 거래가격의 정의를 기업회계기준서 제1115호와 일관되도록 개정하였습니다. 동 개정사항은 2026년 1월 1일 이후 최초로 시작되는 회계연도부터 적용하되 조기적용이 허용됩니다.

(3) 기업회계기준서 제1110호 '연결재무제표' - 사실상의 대리인 결정

동 개정사항은 사실상 대리인의 판단과 관련한 기준서 제1110호의 표현을 개정하여 기준서 문단 간의 불일치를 해소하였습니다. 동 개정사항은 2026년 1월 1일 이후 최초로 시작되는 회계연도부터 적용하되 조기적용이 허용됩니다.

(4) 기업회계기준서 제1101호 '한국채택국제회계기준의 최초채택' - 위험회피회계 적용

동 개정사항은 위험회피회계의 적용조건을 기업회계기준서 제1109호 '금융상품'의 구체적인 문단을 참조하도록 명시하고 관련 용어를 일치시켰습니다. 동 개정사항은 2026년 1월 1일 이후 최초로 시작되는 회계연도부터 적용하되 조기적용이 허용됩니다.

(5) 기업회계기준서 제1107호 '금융상품: 공시' - 제거 손익

동 개정사항은 공정가치 측정과 관련하여 기업회계기준서 제1113호 '공정가치'를 참조하도록 하고 관련 용어를 일치시켰습니다. 동 개정사항은 2026년 1월 1일 이후 최초로 시작되는 회계연도부터 적용하되 조기적용이 허용됩니다.

(6) 기업회계기준서 제1007호 '현금흐름표' - 원가법

동 개정으로 '원가법'이라는 용어를 삭제하고 이를 '원가'로 대체하였습니다. 동 개정사항은 2026년 1월 1일 이후 최초로 시작되는 회계연도부터 적용하되 조기적용이 허용됩니다.

연결기업은 동 개정사항이 재무제표에 미치는 영향이 중요하지 않을 것으로 판단하고 있습니다.

3. 중요한 회계적 판단, 추정 및 가정 (연결)

요약연결중간재무제표를 작성함에 있어, 경영진은 회계정책 적용과 자산/부채 및 수익/비용에 영향을 미치는 판단, 추정 및 가정을 해야 합니다. 실제 결과는 이러한 추정치와 다를 수 있습니다.

요약연결중간재무제표 작성을 위해 회사 회계정책의 적용과 추정 불확실성의 주요 원천에 대해 경영진이 내린 중요한 판단은 2024년 12월 31일로 종료하는 회계연도에 대한 연차재무제표와 동일합니다.

4. 매출채권및기타유동채권 (연결)

4-1. 매출채권및기타유동채권 내역

당분기말

(단위 : 천원)

	총장부금액	손상차손누계액	장부금액 합계
매출채권	50,297,537	(5,990,825)	44,306,712
단기대여금	829,914	(9,914)	820,000

단기미수금	3,319,590	(48,997)	3,270,593
단기미수수익	445,655	0	445,655
매출채권 및 기타유동채권	54,892,696	(6,049,736)	48,842,960

전기말

(단위 : 천원)

	총장부금액	손상차손누계액	장부금액 합계
매출채권	56,583,544	(5,730,418)	50,853,126
단기대여금	736,440	0	736,440
단기미수금	2,934,661	(24,208)	2,910,453
단기미수수익	167,522	0	167,522
매출채권 및 기타유동채권	60,422,167	(5,754,626)	54,667,541

매출채권과 미수금은 이자요소를 포함하고 있지 아니하며, 통상적인 회수기간은 30 ~ 90일입니다.

4-2. 매출채권및기타유동채권의 연령분석

당분기말

(단위 : 천원)

금융자산, 분류	금융상품의 신용손상														합계
	신용이 손상되지 않은 금융상품							신용이 손상된 금융상품							
	장부금액							손상부금액							
연체상태															
연기미도래	30일 미만	30~60일	60~90일	90~120일	120일 초과	연체상태 합계	연기미도래	30일 미만	30~60일	60~90일	90~120일	120일 초과	연체상태 합계		
금융자산	37,368,902					37,368,902		2,295,329	2,051,382	1,952,647	570,346	10,854,090	17,523,794	54,892,696	

전기말

(단위 : 천원)

금융자산, 분류	금융상품의 신용손상														합계
	신용이 손상되지 않은 금융상품							신용이 손상된 금융상품							
	장부금액							손상부금액							
연체상태															
연기미도래	30일 미만	30~60일	60~90일	90~120일	120일 초과	연체상태 합계	연기미도래	30일 미만	30~60일	60~90일	90~120일	120일 초과	연체상태 합계		
금융자산	41,403,294					41,403,294		3,331,658	2,085,125	2,430,322	1,812,176	9,359,592	19,018,873	60,422,167	

연결기업은 매출채권및기타채권에 대하여 기대손실모형에 따라 개별적 손상평가와 집합적 손상평가를 동시에 하고 있으며, 그에 따라 대손충당금을 설정하고 있습니다.

4-3. 대손충당금 변동내역

당분기말

(단위 : 천원)

	금융상품
	매출채권및기타채권
	장부금액
	손상차손누계액
기초	(5,754,626)
설정	(478,923)
제각을 통한 감소, 금융자산	64,840

기대손용손실전(환)입, 금융자산	131,319
기타	(12,346)
기말	(6,049,736)

전기말 (단위 : 천원)

	금융상품
	매출채권및기타채권
	장부금액
	손상차손누계액
기초	(6,574,609)
설정	(500,286)
제각을 통한 감소, 금융자산	1,010,269
기대손용손실전(환)입, 금융자산	317,930
기타	(7,930)
기말	(5,754,626)

### 5. 재고자산 (연결)

재고자산 세부내역

당분기말 (단위 : 천원)

	총장부금액	평가손실총당금	장부금액 합계
상품	1,205,858	0	1,205,858
제품	139,342	(25,380)	113,962
저장품	128,980	0	128,980
재공품	102,941	0	102,941
원재료	180,455	0	180,455
용지	1,008,539	0	1,008,539
재고자산 합계	2,766,115	(25,380)	2,740,735

전기말 (단위 : 천원)

	총장부금액	평가손실총당금	장부금액 합계
상품	940,355	(42,847)	897,508
제품	139,342	(25,380)	113,962
저장품	130,520	0	130,520
재공품	157,258	0	157,258
원재료	71,050	(25,920)	45,130
용지	0	0	0
재고자산 합계	1,438,525	(94,147)	1,344,378

### 6. 관계기업투자 및 공동기업투자 (연결)

6-1. 보고기간종료일 현재 관계기업투자의 내역은 다음과 같습니다.

(단위 : 천원)

회사명	당분기말	당분기말	취득원가		장부금액	
	지분율	주식수	당분기말	전기말	당분기말	전기말
부산벤처스(주)	30.96%	400,000주	2,000,000	2,000,000	-	-
(주)제주은행[주]	14.99%	5,669,783 주	57,009,668	-	57,979,774	-

[주] 연결기업은 4월 18일 이사회 결의를 통해 4월 1일을 간주취득일로 하여 (주)제주은행의 지분을 취득하였습니다. 연결기업의 (주)제주은행에 대한 지분율은 20% 미만이나, 이사1인을 선임 할 수 있어 유의적인 영향력을 보유하고 있다고 판단하였습니다.

6-2. 당분기와 전분기 중 관계기업투자의 변동내역은 다음과 같습니다.

<당분기>

(단위: 천원)

회사명	당분기말 지분율	당분기말 주식수	기초	취득/처분	지분법손익	분기말평가 액
부산벤처스(주)[주]	30.96%	400,000주	-	-	-	-
(주)제주은행	14.99%	5,669,783 주	-	57,009,668	970,106	57,979,774

[주] 전기 이전에 관계기업투자주식의 순자산가액이 장부가액에 미달하여 지분법 적용을중단하였으며, 당분기말 현재 미 인식 지분법손실누계액은 2,996천원입니다.

<전분기>

(단위: 천원)

회사명	전분기말 지분율	전분기말 주식수	기초	취득/처분	지분법손익	분기말평가 액
부산벤처스(주)	30.96%	400,000주	-	-	-	-

6-3. 보고기간종료일 현재 주요관계기업의 순자산에서 관계기업에 대한 지분의 장부금액으로 조정한 내역은 다음과 같습니다.

<당분기말>

(단위: 천원)

회사명	당분기말 지분율(A)	당분기말 순자산(B)	순자산 지분 금액(AXB)	(+)영업권 등	분기말 장부금액
(주)제주은행[주]	14.99%	550,239,788	82,535,960	(24,556,186)	57,979,774

[주] 보고기간종료일 현재 식별가능한 무형자산 평가를 포함한 인수가격배분 금액이확정되지 않아 잠정금액으로 표시하였으며, 향후 금액은 변경될 수 있습니다.

6-4. 보고기간종료일 현재 주요관계기업의 요약 재무정보는 다음과 같습니다.

<당분기말>

(단위: 천원)

회사명	자 산	부 채	자 본	매출액	분기순손익	총포괄손익
(주)제주은행[주]	7,724,004, 476	7,074,075, 583	649,928,89 3	187,329,77 0	9,367,373	9,367,373

[주] (주)제주은행의 요약재무정보는 연결기준 금액이며, (주)제주은행의 재무성과는 2025년 4월 1일부터 2025년 9월 30일까지의 재무성과입니다.

6-5. 보고기간종료일 현재 공동기업투자의 내역은 다음과 같습니다.

(단위 : 천원)

회사명	당분기말	당분기말	취득원가		장부금액	

			당분기말	전기말	당분기말	전기말
(주)테크핀레이팅스	46.00%	4,600,000 주	27,600,000	27,600,000	23,468,435	26,128,419

6-6. 당분기와 전분기 중 공동기업투자의 변동내역은 다음과 같습니다.

<당분기>

(단위: 천원)

회사명	당분기말 지분율	당분기말 주식수	기초	취득/처분	지분법손익	분기말평가 액
(주)테크핀레이팅스	46.00%	4,600,000 주	26,128,419	-	(2,659,984)	23,468,435

<전분기>

(단위: 천원)

회사명	전분기말 지분율	전분기말 주식수	기초	취득/처분	지분법손익	분기말평가 액
(주)테크핀레이팅스	46.00%	4,600,000 주	-	27,600,000	(1,230,533)	26,369,467

6-7. 보고기간종료일 현재 공동기업투자의 순자산에서 공동기업투자에 대한 지분의 장부금액으로 조정된 내역은 다음과 같습니다.

<당분기말>

(단위: 천원)

회사명	당분기말 지분율(A)	당분기말 순자산(B)	순자산 지분 금액(AXB)	(+)영업권 등	분기말 장부금액
(주)테크핀레이팅스	46.00%	22,511,194	10,355,149	13,113,286	23,468,435

<전기말>

(단위: 천원)

회사명	전기말 지분율(A)	전기말 순자산(B)	순자산 지분 금액(AXB)	(+)영업권 등	기말 장부금액
(주)테크핀레이팅스	46.00%	28,053,909	12,904,798	13,223,621	26,128,419

6-8. 보고기간종료일 현재 공동기업의 요약 재무정보는 다음과 같습니다.

<당분기말>

(단위: 천원)

회사명	자 산	부 채	자 본	매출액	분기순손익	총포괄손익
(주)테크핀레이팅스	26,117,452	3,606,258	22,511,194	942,734	(5,542,715)	(5,542,715)

<전기말>

(단위: 천원)

회사명	자 산	부 채	자 본	매출액	당기순손익	총포괄손익
(주)테크핀레이팅스	31,985,529	3,931,620	28,053,909	344,043	(3,340,916)	(3,257,011)

## 7. 유형자산 (연결)

유형자산에 대한 세부 정보 공시

당분기

(단위 : 천원)

	총장부금액
기초 유형자산	361,132,861
취득	16,266,676
처분 및 폐기	(17,041)
감가상각비	(14,814,105)
연결범위의 변동	0
기타	(163,692)
기말 유형자산	362,404,699

전분기

(단위 : 천원)

	총장부금액
기초 유형자산	372,872,596
취득	11,898,693
처분 및 폐기	(1,406,591)
감가상각비	(14,949,999)
연결범위의 변동	(2,261,093)
기타	(7,160,929)
기말 유형자산	358,992,677

기타 금액에는 대체 및 환율변동차이 등이 포함되어 있습니다.

## 8. 리스 (연결)

### 8-1. 사용권자산에 대한 양적 정보 공시

#### 8-1-1. 사용권자산에 대한 양적 정보 공시

당분기말

(단위 : 천원)

		사용권자산	사용권자산의 추가
자산	부동산	10,568,489	
	차량운반구	511,084	
	비품	2	
자산 합계		11,079,575	762,977

전기말

(단위 : 천원)

		사용권자산	사용권자산의 추가
자산	부동산	13,072,194	
	차량운반구	802,053	
	비품	2	
자산 합계		13,874,249	8,068,369

#### 8-1-2. 리스부채의 유동 및 비유동 구분

당분기말

(단위 : 천원)

	공시금액
유동 리스부채	4,954,730
비유동 리스부채	5,611,433
리스부채 합계	10,566,163

전기말

(단위 : 천원)

	공시금액
유동 리스부채	5,062,928
비유동 리스부채	8,326,314
리스부채 합계	13,389,242

8-2. 리스와 관련된 손익계산서에 인식한 손익

8-2-1. 사용권자산의 감가상각비에 대한 공시

당분기

(단위 : 천원)

		감가상각비, 사용권자산	
		3개월	누적
자산	부동산	1,178,346	3,470,967
	차량운반구	107,967	340,795
	비품	0	0
자산 합계		1,286,313	3,811,762

전분기

(단위 : 천원)

		감가상각비, 사용권자산	
		3개월	누적
자산	부동산	1,062,717	3,103,661
	차량운반구	116,581	346,378
	비품	0	72,478
자산 합계		1,179,298	3,522,517

8-2-2. 리스 관련 연결손익계산서에 인식한 손익

당분기

(단위 : 천원)

	장부금액	
	공시금액	
	3개월	누적
임차보증금에 대한 이자수익	41,695	122,012
리스부채에 대한 이자비용	141,274	452,778
리스해지이익	0	10,705

리스해지손실	0	345
단기리스료	124,619	438,799
단기리스가 아닌 소액자산 리스료	59,383	182,169
리스부채 측정에 포함되지 않은 변동리스료에 관련되는 비용	0	122,934
리스 현금유출		5,252,678

전분기

(단위 : 천원)

	장부금액	
	공시금액	
	3개월	누적
임차보증금에 대한 이자수익	40,080	119,111
리스부채에 대한 이자비용	196,186	572,762
리스해지이익	11,957	22,085
리스해지손실	0	0
단기리스료	183,952	405,801
단기리스가 아닌 소액자산 리스료	69,079	240,325
리스부채 측정에 포함되지 않은 변동리스료에 관련되는 비용	0	36,220
리스 현금유출		4,816,711

## 9. 투자부동산 (연결)

### 9-1. 투자부동산 변동내역에 대한 공시

당분기

(단위 : 천원)

		기초 투자부동산	사업결합을 통한 취득	자산으로 인식한 후속	처분, 투자부동산	대체	감가상각비, 투자부동산	기말 투자부동산
			이외의 증가 합계, 투자부동산	지출로 인한 증가, 투자부동산				
투자부동산	토지	189,523,221	0	0	0	(15,217)	0	189,508,004
	건물	32,997,969	0	0	0	86,939	(1,252,750)	31,832,158
투자부동산 합계		222,521,190	0	0	0	71,722	(1,252,750)	221,340,162

전분기

(단위 : 천원)

		기초 투자부동산	사업결합을 통한 취득	자산으로 인식한 후속	처분, 투자부동산	대체	감가상각비, 투자부동산	기말 투자부동산
			이외의 증가 합계, 투자부동산	지출로 인한 증가, 투자부동산				
투자부동산	토지	185,054,290	0	0	0	6,421,011	0	191,475,301
	건물	34,109,082	0	0	0	746,942	(1,147,127)	33,708,897
투자부동산 합계		219,163,372	0	0	0	7,167,953	(1,147,127)	225,184,198

9-2. 보고기간종료일 현재 투자부동산의 공정가치는 장부금액과 중요한 차이가 없습니다.

## 10. 무형자산 (연결)

### 10-1. 무형자산의 변동내역

당분기

(단위 : 천원)

	총장부금액
기초의 무형자산 및 영업권	125,593,008
취득	423,530
처분	0
무형자산상각비	(8,095,668)
손상차손	(28,000)
연결범위의 변동	0
기타	54,689
기말 무형자산 및 영업권	117,947,559

전분기

(단위 : 천원)

	총장부금액
기초의 무형자산 및 영업권	151,815,464
취득	1,789,307
처분	(5,042,386)
무형자산상각비	(8,564,143)
손상차손	(12,000)
연결범위의 변동	(864,669)
기타	100
기말 무형자산 및 영업권	139,121,673

기타 금액에는 대체 및 환율변동차이 등이 포함되어 있습니다.

### 10-2. 영업권의 손상검사

당분기말 및 전기말 현재 영업권은 부문별 구분단위인 현금창출단위(집단)별로 다음과 같이 배분되었습니다.

영업권의 손상검사

당분기말

(단위 : 천원)

		영업권
현금창출단위 사업부문	ICT종합사업부문	47,345,986
	보안사업부문	3,937,781
	그룹웨어사업부문	3,697,662
	전자신문부문	18,071,441
	택스워치	1,059,432
현금창출단위 사업부문 합계		74,112,302

전기말

(단위 : 천원)

		영업권
현금창출단위 사업부문	ICT종합사업부문	47,345,986
	보안사업부문	3,937,781
	그룹웨어사업부문	3,697,662
	전자신문부문	18,071,441
	텍스워치	1,059,432
현금창출단위 사업부문 합계		74,112,302

연결기업은 영업권에 대하여 매년 1회 및 손상징후가 발생했을 때 손상검사를 수행하고 있으며, 이를 위하여 현금창출단위의 회수가능액을 평가하고 있습니다. 회수가능액은 사용가치를 기초로 결정되었고, 사용가치는 자산의 계속적인 사용으로부터 기대되는 미래현금흐름을 할인하여 결정하였습니다.

### 11. 매입채무 및 기타채무 (연결)

매입채무 및 기타채무

당분기말

(단위 : 천원)

		공시금액
매입채무및기타유동채무		
매입채무및기타유동채무	단기매입채무	3,814,812
	단기미지급금	11,392,444
	단기미지급비용	9,686,340
	미지급배당금	215,787
장기매입채무및기타비유동채무		
장기매입채무및기타비유동채무	장기미지급금	507,052
매입채무 및 기타 채무 합계		25,616,435

전기말

(단위 : 천원)

		공시금액
매입채무및기타유동채무		
매입채무및기타유동채무	단기매입채무	3,540,443
	단기미지급금	15,390,505
	단기미지급비용	8,411,696
	미지급배당금	193,925
장기매입채무및기타비유동채무		
장기매입채무및기타비유동채무	장기미지급금	448,743
매입채무 및 기타 채무 합계		27,985,312

상기 매입채무및기타채무는 무이자조건이며, 통상적인 지급기일은 60일입니다.

### 12. 기타부채 (연결)

기타부채에 대한 공시

당분기말

(단위 : 천원)

		공시금액
그밖의 유동부채		
그밖의 유동부채	단기선수수익	75,002,511
	유동계약부채	24,623,022
	유동선수금	4,973,672
	유동공사손실충당부채	3,029,206
	부가가치세예수금	7,777,185
	유동 복구충당부채	0
	기타충당부채	2,033
	기타 유동부채 합계	115,407,629
그밖의 비유동 부채		
그밖의 비유동 부채	장기선수수익	
	비유동계약부채	0
	비유동 선수금	
	비유동공사손실충당부채	
	비유동 부가가치세예수금	
	비유동 복구충당부채	780,182
	기타 비유동 부채 합계	780,182
특정비용을 보전할 목적으로 지급되는 정부보조금의 미사용잔액		691,222

전기말

(단위 : 천원)

		공시금액
그밖의 유동부채		
그밖의 유동부채	단기선수수익	78,151,654
	유동계약부채	19,563,351
	유동선수금	4,909,230
	유동공사손실충당부채	2,786,303
	부가가치세예수금	8,306,330
	유동 복구충당부채	0
	기타충당부채	851
	기타 유동부채 합계	113,717,719
그밖의 비유동 부채		
그밖의 비유동 부채	장기선수수익	
	비유동계약부채	0
	비유동 선수금	
	비유동공사손실충당부채	
	비유동 부가가치세예수금	
	비유동 복구충당부채	780,182

	기타 비유동 부채 합계	780,182
특정비용을 보전할 목적으로 지급되는 정부보조금의 미사용잔액		125,103

[주1] 연결기업은 기업회계기준서 제1115호 '고객과의 계약에서 생기는 수익' 적용에 따른 계약부채를 포함하고 있습니다(주석 17 참조).

[주2] 연결기업은 기업회계기준서 제1115호 '고객과의 계약에서 생기는 수익' 적용에 따른 이연매출 금액을 계약부채로 표기하였습니다(주석 17 참조).

[주3] 연결기업은 특정비용을 보전할 목적으로 지급되는 정부보조금의 미사용잔액 (당분기말: 691,222천원, 전기말: 125,103천원)을 선수금으로 계상하고 있습니다.

[주4] 공사손실은 당기와 미래 손익에 미치는 영향을 포함하며 계약 개시 후 당기말까지 발생한 상황에 근거하여 추정된 총계약원가와 당기말 현재 계약수익의 추정치에 근거하여 산정한 것이며, 총계약원가와 총계약수익은 미래 기간에 변동될 수 있습니다.

### 13. 차입금 (연결)

#### 13-1. 단기차입금의 내역

당분기말

(단위 : 천원)

			차입금, 이자율	단기차입금	
차입금명칭	일반자금대출	거래상대방	국민은행	0.0283	10,000,000
			우리은행		
	시설자금대출		국민은행		
			우리은행	0.0301	18,000,000
	운전자금대출		국민은행		
			우리은행	0.0352	10,000,000

전기말

(단위 : 천원)

			차입금, 이자율	단기차입금	
차입금명칭	일반자금대출	거래상대방	국민은행	0.0283	10,000,000
			우리은행		
	시설자금대출		국민은행		
			우리은행	0.0301	18,000,000
	운전자금대출		국민은행		
			우리은행	0.0352	10,000,000

상기 단기차입금과 관련하여 토지와 건물을 담보로 제공하였습니다(주석24 참조).

#### 13-2. 장기차입금의 내역

당분기말

(단위 : 천원)

차입금명칭	차입금, 기준이자율	차입금, 기준이자율 조정	상환방법	차입금 만기일	장기차입금	비유동차입금(사채 포함)의 유동성 대체 부분	비유동차입금(사채 포함)의 비유동성 부분			
차입금명칭	시설자금대출	거래상대방	선환은행	0.0481		2년 거지, 만기일시상환	2026-08-23	250,000,000	(250,000,000)	0

전기말

(단위 : 천원)

차입금명칭	차입금, 기준이자율	차입금, 기준이자율 조정	상환방법	차입금 만기일	장기차입금	비유동차입금(사채 포함)의 유동성 대체 부분	비유동차입금(사채 포함)의 비유동성 부분

차입금명칭	시정자금대출	거래상대방	신한은행	0.0481		2년 거치, 만기일시상환	2026-08-23	250,000,000	0	250,000,000
-------	--------	-------	------	--------	--	---------------	------------	-------------	---	-------------

상기 장기차입금과 관련하여 부동산담보신탁계약 및 해당 신탁의 제1순위 우선수익자를 위한 수익권증서를 교부하였습니다(주석24 참조).

#### 14. 확정급여부채(자산) (연결)

##### 14-1. 확정급여부채 내역

당분기말

(단위 : 천원)

	전부 기금이 적립되지 않는 확정급여제도	전부 또는 부분적으로 기금이 적립되는 확정급여제도	확정급여제도의 기금적립약정 합계
확정급여채무, 현재가치	102,483,366		102,483,366
사외적립자산, 공정가치	(85,609,906)		(85,609,906)
국민연금전환금	(9,188)		(9,188)
순확정급여부채(자산)계	16,864,272		16,864,272

전기말

(단위 : 천원)

	전부 기금이 적립되지 않는 확정급여제도	전부 또는 부분적으로 기금이 적립되는 확정급여제도	확정급여제도의 기금적립약정 합계
확정급여채무, 현재가치	93,870,135		93,870,135
사외적립자산, 공정가치	(82,663,563)		(82,663,563)
국민연금전환금	(9,187)		(9,187)
순확정급여부채(자산)계	11,197,385		11,197,385

##### 14-2. 손익으로 인식한 퇴직급여

당분기

(단위 : 천원)

	매출원가	판매비와 일반관리비	기능별 항목 합계
당기근무원가, 순확정급여부채(자산)			9,107,562
이자비용(수익), 순확정급여부채(자산)			642,965
퇴직급여비용, 확정급여제도	6,191,583	3,558,944	9,750,527

전분기

(단위 : 천원)

	매출원가	판매비와 일반관리비	기능별 항목 합계
--	------	------------	-----------

당기근무원가, 순확정급여부채(자산)			11,145,563
이자비용(수익), 순확정급여부채(자산)			657,605
퇴직급여비용, 확정급여제도	7,101,619	4,701,549	11,803,168

확정기여제도 공시

(단위 : 천원)

	공시금액
퇴직급여비용, 확정기여제도	1,693

14-3. 확정급여채무의 현재가치 변동내역

당분기

(단위 : 천원)

	확정급여채무의 현재가치	사외적립자산
기초 순확정급여부채(자산)	93,870,135	(82,663,563)
사업결합으로 인한 변동	0	0
당기근무원가	9,107,562	0
이자비용(수익), 순확정급여부채(자산)	3,081,112	(2,438,147)
기여금납입액	0	(4,485,158)
퇴직급여 지급액	(3,759,692)	4,161,211
재측정요소	0	0
- 인구통계적가정의 변동에서 발생하는 보험수리적손실(이익)	0	0
- 재무적 가정의 변동에서 발생하는 보험수리적손실(이익)	0	0
- 경험조정에서 발생하는 보험수리적 손실(이익)	0	0
관계회사 전입액(전출액)	184,249	184,249
기말 순확정급여부채(자산)	102,483,366	(85,609,906)

전분기

(단위 : 천원)

	확정급여채무의 현재가치	사외적립자산
기초 순확정급여부채(자산)	81,861,747	(75,741,622)
사업결합으로 인한 변동	(196,041)	(128,164)
당기근무원가	11,145,563	0
이자비용(수익), 순확정급여부채(자산)	2,848,396	(2,190,791)

기여금납입액	0	(5,680,563)
퇴직급여 지급액	(7,101,883)	4,491,591
재측정요소	0	0
- 인구통계적가정의 변동에서 발생하는 보험수리적손실(이익)	0	0
- 재무적 가정의 변동에서 발생하는 보험수리적손실(이익)	0	0
- 경험조정에서 발생하는 보험수리적 손실(이익)	0	0
관계회사 전입액(전출액)	(1,120,452)	2,667,921
기말 순확정급여부채(자산)	87,437,330	(76,325,300)

### 15. 기타금융부채 (연결)

기타금융부채에 대한 공시

당분기말

(단위 : 천원)

		공시금액
기타유동금융부채		
기타유동금융부채	단기임대보증금	477,030
	단기예수보증금	1,081,017
	단기예수금	1,967,164
	기타유동금융부채 합계	3,525,211
기타비유동금융부채		
기타비유동금융부채	장기임대보증금	4,973,643
	장기예수보증금	14,392
	장기예수금	0
	기타비유동금융부채 합계	4,988,035

전기말

(단위 : 천원)

		공시금액
기타유동금융부채		
기타유동금융부채	단기임대보증금	2,256,383
	단기예수보증금	1,094,864
	단기예수금	1,995,617
	기타유동금융부채 합계	5,346,864
기타비유동금융부채		
기타비유동금융부채	장기임대보증금	3,468,810
	장기예수보증금	14,392
	장기예수금	0
	기타비유동금융부채 합계	3,483,202

## 16. 자본 (연결)

### 16-1. 주식의 분류에 대한 공시

#### 16-1-1. 지배기업의 자본금 내역

당분기말

(단위 : 원)

	보통주	우선주	주식 합계
주식수			100,000,000
주당 액면가액(원)	500	500	500
발행주식수(주)	30,382,784	1,095,209	31,477,993
자본금	15,191,392,000	547,604,500	15,738,996,500

전기말

(단위 : 원)

	보통주	우선주	주식 합계
주식수			100,000,000
주당 액면가액(원)	500	500	500
발행주식수(주)	30,382,784	1,095,209	31,477,993
자본금	15,191,392,000	547,604,500	15,738,996,500

지배기업은 2019년 8월 13일 이사회결의를 통해 2019년 8월 21일에 상환전환우선주를 발행하였으며, 2024년 8월 9일 개최된 이사회에서 아래와 같은 조건으로 변경확정하였습니다.

#### 16-1-2. 상환전환우선주의 발행 정보

(단위 : 원)

	우선주
발행주식종류	누적적 비참가적 우선주
발행시 주식총수(주)	1,805,293
주당 발행가액	83,089
의결권	의결권 없음 (다만, 본건 우선주식에 대하여 배당을 하지 아니한다는 결의가 있는 경우에는 그 결의가 있는 총회의 다음 총회부터 그 우선적 배당을 한다는 결의가 있는 총회의 종료시까지의 의결권이 있는 것으로 함)
배당권	① 2022년 8월 20일까지 발행가액 기준 3.1% ② 2026년 8월 21일까지 발행가액 기준 5.85% ③ 2026년 이후 상환권 미이행시 발행가액 기준 3% + MAX( a, b ) ? a 3.1% b 3년 만기 A-등급 무보증 사모 회사채의 민평평균 수익률

상환권	① 당사는 발행일로부터 3년 경과 ~ 10년 사이에 일부(100억원 이상)?혹은 전부 상환 가능함 ② 상환가액 : 주당 발행가액 83,089원 + 미지급 누적 배당금 ③ 상환재원 : 배당가능이익의 총액 한도
전환권	① 우선주주는 우선주의 전부 또는 일부를 전환할 수 있음 ② 전환기간 : 발행일로부터 1년 경과 ~ 20년 ③ 전환기간 : 발행일로부터 1년 경과 ~ 20년

상기 상환전환우선주는 현금 등으로 상환할 수 있는 권리가 지배기업에게만 있으며 지배기업이 우선주 보유자에게 금융자산을 이전해야 할 계약상의 의무가 없습니다. 또한, 전환가액의 조정에 관한 사항 중 시가하락에 의한 조정(Refixing)이 없으므로 자본항목으로 분류하였습니다.

### 16-2. 자본잉여금의 세부내용

당분기말

(단위 : 천원)

	공시금액
주식발행초과금	97,675,242
기타자본잉여금	376,674,419
자본잉여금의 합계	474,349,661

전기말

(단위 : 천원)

	공시금액
주식발행초과금	97,675,242
기타자본잉여금	376,820,708
자본잉여금의 합계	474,495,950

### 16-3. 기타자본구성요소의 세부내용

당분기말

(단위 : 천원)

	공시금액
자기주식	(83,993,145)
자기주식처분손실	(7,615)
기타자본구성요소 합계	(84,000,760)

전기말

(단위 : 천원)

	공시금액
자기주식	(83,993,145)
자기주식처분손실	(7,615)
기타자본구성요소 합계	(84,000,760)

16-4. 보고기간종료일 현재 기타포괄손익누계액은 해외사업환산손익입니다.

16-5. 이익잉여금의 내역

당분기말

(단위 : 천원)

	공시금액
법정적립금	7,869,498
미처분이익잉여금	158,523,536
이익잉여금 합계	166,393,034

전기말

(단위 : 천원)

	공시금액
법정적립금	7,869,498
미처분이익잉여금	124,202,282
이익잉여금 합계	132,071,780

17-1. 고객과의 계약에서 생기는 수익 (연결)

17. 영업이익, 기타수익 및 기타비용

17-1. 고객과의 계약에서 생기는 수익

당분기

(단위 : 천원)

	장부금액	
	공시금액	
	3개월	누적
상품매출액	4,363,725	9,135,407
제품매출액	48,040,317	127,636,756
용역매출액	58,006,492	168,925,794
기타매출액	4,256,992	13,460,111
매출액 합계	114,667,526	319,158,068

전분기

(단위 : 천원)

	장부금액	
	공시금액	
	3개월	누적
상품매출액	3,390,136	9,665,947
제품매출액	39,488,142	116,283,723
용역매출액	49,702,789	150,305,478
기타매출액	4,455,400	14,616,578
매출액 합계	97,036,467	290,871,726

17-2. 고객과의 계약에서 생기는 수익

당분기와 전분기 중 기타수익 및 금융수익을 제외한 연결기업의 고객과의 계약에서 생기는 수익은 다음과 같습니다.

17-2-1. 고객과의 계약에서 생기는 수익\_지역

당분기

(단위 : 천원)

	국내	해외	지역 합계
상품매출액	9,135,407	0	9,135,407
제품매출액	127,633,197	3,559	127,636,756
용역매출액	168,808,318	117,476	168,925,794
기타매출액	13,444,346	15,765	13,460,111
매출액 합계	319,021,268	136,800	319,158,068
용역매출액에 포함된 유 지보수매출액			54,526,850

전분기

(단위 : 천원)

	국내	해외	지역 합계
상품매출액	9,665,447	500	9,665,947
제품매출액	116,215,358	68,365	116,283,723
용역매출액	150,196,486	108,992	150,305,478
기타매출액	14,616,578	0	14,616,578
매출액 합계	290,693,869	177,857	290,871,726
용역매출액에 포함된 유 지보수매출액			57,983,718

17-2-2. 고객과의 계약에서 생기는 수익\_수익인식시기

당분기

(단위 : 천원)

	한 시점에 수익 인식	기간에 걸쳐 수익 인식	재화나 용역의 이전 시 기 합계
상품매출액	9,135,407	0	9,135,407
제품매출액	75,470,991	52,165,765	127,636,756
용역매출액	4,831,778	164,094,016	168,925,794
기타매출액	6,019,890	7,440,221	13,460,111
매출액 합계	95,458,066	223,700,002	319,158,068
용역매출액에 포함된 유 지보수매출액			54,526,850

전분기

(단위 : 천원)

	한 시점에 수익 인식	기간에 걸쳐 수익 인식	재화나 용역의 이전 시 기 합계
상품매출액	9,665,947	0	9,665,947
제품매출액	48,380,279	67,903,444	116,283,723
용역매출액	4,910,938	145,394,540	150,305,478
기타매출액	7,441,988	7,174,590	14,616,578
매출액 합계	70,399,152	220,472,574	290,871,726

용역매출액에 포함된 유 지보수매출액			57,983,718
------------------------	--	--	------------

17-3. 계약자산 및 계약부채

17-3-1. 계약자산 및 계약부채

당분기말

(단위 : 천원)

	공시금액
유동계약자산	6,804,275
비유동계약자산	0
계약자산	6,804,275
유동계약부채	24,623,022
선수수익	75,620,658
비유동계약부채	0
계약부채	100,243,680

전기말

(단위 : 천원)

	공시금액
유동계약자산	4,994,200
비유동계약자산	0
계약자산	4,994,200
유동계약부채	19,563,351
선수수익	78,412,050
비유동계약부채	0
계약부채	97,975,401

계약자산 및 계약부채의 내역

당분기말

(단위 : 천원)

		계약자산	계약부채
부문	시스템매출	6,804,275	18,921,156
	무상유지보수	0	5,701,866
	선수수익	0	78,019,937
부문 합계		6,804,275	102,642,959

전기말

(단위 : 천원)

		계약자산	계약부채
부문	시스템매출	4,994,200	13,145,247
	무상유지보수	0	6,418,104
	선수수익	0	78,412,050
부문 합계		4,994,200	97,975,401

17-3-2. 연체 채권 및 손상 채권에 대한 판단

보고기간종료일 현재 계약자산에 대하여 과거 채무불이행 경험 및 고객이 속한 산업에 대한 미래전망 등을 고려하여 대손충당금을 설정하고 있습니다.

17-3-3. 이월된 계약부채 관련 인식한 수익

당분기

(단위 : 천원)

		기초 계약부채 잔액 중 인식한 수익
부문	시스템매출	11,872,438
	무상유지보수	3,062,304
	유상유지보수	59,387,557
부문 합계		74,322,299

전분기

(단위 : 천원)

		기초 계약부채 잔액 중 인식한 수익
부문	시스템매출	13,379,601
	무상유지보수	3,849,417
	유상유지보수	60,975,421
부문 합계		78,204,439

17-3-4. 직전 보고기간 매출액의 5% 이상인 주요 계약과 관련된 계약자산 및 수취채권

당분기 및 전분기 중 원가기준 투입법을 적용하여 기간에 걸쳐 수익을 인식한 계약으로서 계약금액이 직전 보고기간 매출액의 5% 이상인 주요 계약과 관련된 계약자산 및 수취채권은 존재하지 않습니다.

17-4. 매출원가의 구성내역

당분기

(단위 : 천원)

	장부금액	
	공시금액	
	3개월	누적
상품매출원가	3,496,010	7,069,693
제품매출원가	35,153,643	103,272,681
용역매출원가	15,815,173	49,283,319
기타매출원가	1,622,332	5,901,190
매출원가 합계	56,087,158	165,526,883

전분기

(단위 : 천원)

		장부금액
		공시금액

	3개월	누적
상품매출원가	2,439,223	6,702,828
제품매출원가	34,432,752	101,539,277
용역매출원가	15,177,701	47,324,749
기타매출원가	1,767,886	5,767,698
매출원가 합계	53,817,562	161,334,552

### 17-5. 비용의 성격별 분류 (연결)

#### 17-5. 비용의 성격별 분류

당분기

(단위 : 천원)

	장부금액	
	공시금액	
	3개월	누적
재고자산의 변동	(353,031)	(389,357)
재고자산의 매입	4,417,128	9,403,978
종업원급여	41,583,958	123,250,269
지급수수료	14,490,880	41,268,463
유무형자산상각비	9,458,722	27,974,286
외주용역비	1,237,151	5,959,534
기타 비용	9,007,856	30,057,491
성격별 비용 합계	79,842,664	237,524,664

전분기

(단위 : 천원)

	장부금액	
	공시금액	
	3개월	누적
재고자산의 변동	(13,117)	(351,075)
재고자산의 매입	3,082,909	9,258,095
종업원급여	41,151,203	120,605,286
지급수수료	11,979,516	37,804,626
유무형자산상각비	9,423,696	28,183,786
외주용역비	1,699,848	5,773,722
기타 비용	9,627,734	30,979,837
성격별 비용 합계	76,951,789	232,254,277

유형자산, 사용권자산 및 투자부동산에 대한 감가상각비와 무형자산에 대한 무형자산상각비입니다.

#### 17-6. 종업원급여의 내역

당분기

(단위 : 천원)

	장부금액	
	공시금액	
	3개월	누적
종업원급여	32,240,604	95,908,000
퇴직급여	3,330,432	9,752,220
복리후생비	6,012,922	17,590,049
종업원급여 합계	41,583,958	123,250,269

전분기

(단위 : 천원)

	장부금액	
	공시금액	
	3개월	누적
종업원급여	29,810,046	92,252,456
퇴직급여	5,655,453	11,803,168
복리후생비	5,685,704	16,549,662
종업원급여 합계	41,151,203	120,605,286

17-7. 감가상각비 및 무형자산상각비의 내역

당분기

(단위 : 천원)

	장부금액	
	공시금액	
	3개월	누적
감가상각비	6,854,887	19,878,617
무형자산상각비	2,603,835	8,095,669
총 감가상각비 및 무형자산상각비	9,458,722	27,974,286

전분기

(단위 : 천원)

	장부금액	
	공시금액	
	3개월	누적
감가상각비	6,572,540	19,619,643
무형자산상각비	2,851,156	8,564,143
총 감가상각비 및 무형자산상각비	9,423,696	28,183,786

유형자산, 사용권자산 및 투자부동산에 대한 감가상각비입니다.

17-8. 판매비와 관리비 (연결)

17-8. 판매비와 관리비

당분기

(단위 : 천원)

	장부금액	
	공시금액	
	3개월	누적
급여, 판관비	10,908,630	32,152,917
퇴직급여, 판관비	1,775,990	3,558,944
복리후생비, 판관비	2,103,623	6,276,292
여비교통비, 판관비	353,666	1,109,333
접대비, 판관비	603,359	1,673,095
통신비, 판관비	120,427	385,660
수도광열비, 판관비	156,621	443,246
감가상각비, 판관비	2,201,892	6,287,459
임차료, 판관비	114,576	412,703
보험료, 판관비	303,675	946,489
차량유지비, 판관비	280,686	845,634
운반비, 판관비	6,027	20,635
소모품비, 판관비	98,077	407,517
지급수수료, 판관비	2,951,931	9,005,359
판매촉진비, 판관비	30,434	36,659
대손상각비(대손충당금환입), 판관비	(46,761)	312,651
건물관리비, 판관비	117,940	342,940
판매수수료, 판관비	158,353	211,335
무형자산상각비, 판관비	534,922	1,605,883
협회비, 판관비	33,050	120,650
잡비, 판관비	118,138	274,338
기타판매비와관리비	830,250	5,568,042
판매비및일반관리비 총계	23,755,506	71,997,781

전분기

(단위 : 천원)

	장부금액	
	공시금액	
	3개월	누적
급여, 판관비	9,669,321	30,367,142
퇴직급여, 판관비	2,915,848	4,701,549
복리후생비, 판관비	2,003,722	5,921,765
여비교통비, 판관비	351,694	829,849
접대비, 판관비	659,566	1,998,581
통신비, 판관비	127,353	400,792

수도광열비, 판관비	162,502	421,952
감가상각비, 판관비	2,085,499	6,360,987
임차료, 판관비	223,463	555,437
보험료, 판관비	270,734	894,214
차량유지비, 판관비	288,131	836,462
운반비, 판관비	6,197	15,873
소모품비, 판관비	158,981	355,287
지급수수료, 판관비	3,248,541	9,230,636
판매촉진비, 판관비	23,098	241,831
대손상각비(대손충당금환입), 판관비	(765,149)	(180,168)
건물관리비, 판관비	104,888	296,915
판매수수료, 판관비	73,744	242,837
무형자산상각비, 판관비	548,208	1,622,573
협회비, 판관비	27,050	104,670
잡비, 판관비	107,925	419,752
기타판매비와관리비	842,911	5,280,789
판매비및일반관리비 총계	23,134,227	70,919,725

### 17-9. 기타수익과 기타비용 (연결)

#### 17-9. 기타수익 및 기타비용

당분기

(단위 : 천원)

	장부금액	
	공시금액	
	3개월	누적
기타의 대손충당금환입	0	0
종속기업투자주식처분이익	0	0
유형자산처분이익	0	183
무형자산처분이익	0	0
무형자산손상차손환입	(5,000)	0
리스해지이익	0	10,705
사용료수입	5,257	15,731
잡이익	102,206	449,040
기타수익 합계	102,463	475,659
기부금	1,008,250	2,628,250
기타의대손상각비	8,100	34,953
무형자산손상차손	28,000	28,000
무형자산처분손실	0	0
유형자산처분손실	(48)	9,504

유형자산폐기손실	0	0
리스해지손실	0	345
잡손실	31,358	78,001
기타손실 합계	1,075,660	2,779,053

전분기

(단위 : 천원)

	장부금액	
	공시금액	
	3개월	누적
기타의 대손충당금환입	0	0
종속기업투자주식처분이익	0	27,226,718
유형자산처분이익	3,996	3,996
무형자산처분이익	0	464,412
무형자산손상차손환입	0	0
리스해지이익	11,958	22,085
사용료수입	5,079	13,571
잡이익	81,240	569,204
기타수익 합계	102,273	28,299,986
기부금	762,000	2,217,000
기타의대손상각비	(16,370)	9,000
무형자산손상차손	(5,000)	12,000
무형자산처분손실	44,300	61,573
유형자산처분손실	988,628	989,683
유형자산폐기손실	88,561	88,561
리스해지손실	0	0
잡손실	(2,035)	424,309
기타손실 합계	1,860,084	3,802,126

## 18. 금융수익과 금융비용 (연결)

### 18-1. 금융수익 및 금융원가 내역

당분기

(단위 : 천원)

	장부금액	
	공시금액	
	3개월	누적
이자수익(금융수익)	269,575	702,581
배당금수익(금융수익)	0	238,681
당기손익인식금융자산처분이익 (금융수익)	0	7,566
당기손익인식금융자산평가이익 (금융수익)	468,639	2,178,642

외환차익(금융수익)	136	1,072
외화환산이익(금융수익)	122	155
금융수익 합계	738,472	3,128,697
이자비용(금융원가)	3,512,020	10,425,375
당기손익인식금융자산처분손실 (금융원가)	0	0
당기손익인식금융자산평가손실 (금융원가)	(6,968)	768
외환차손(금융원가)	207	2,185
외화환산손실(금융원가)	(10,842)	12,600
금융비용 합계	3,494,417	10,440,928

전분기

(단위 : 천원)

	장부금액	
	공시금액	
	3개월	누적
이자수익(금융수익)	195,958	458,805
배당금수익(금융수익)	20,424	164,079
당기손익인식금융자산처분이익 (금융수익)	13,577	13,878
당기손익인식금융자산평가이익 (금융수익)	46,476	111,273
외환차익(금융수익)	93	3,651
외화환산이익(금융수익)	(6,138)	3,038
금융수익 합계	270,390	754,724
이자비용(금융원가)	3,683,271	11,254,895
당기손익인식금융자산처분손실 (금융원가)	1,493	1,493
당기손익인식금융자산평가손실 (금융원가)	(840,236)	1,047,804
외환차손(금융원가)	356	602
외화환산손실(금융원가)	1,361	1,629
금융비용 합계	2,846,245	12,306,423

18-2. 금융수익에 포함된 이자수익의 내역

당분기

(단위 : 천원)

	금융자산, 분류								금융자산, 분류 합계	
	현금및현금성자산		금융상품		대여금		임차보증금			
	3개월	누적	3개월	누적	3개월	누적	3개월	누적	3개월	누적
이자수익(금융수익)	37,956	130,978	175,700	423,457	15,179	27,089	40,740	121,057	269,575	702,581

전분기

(단위 : 천원)

	금융자산, 분류								금융자산, 분류 합계	

	현금및현금성자산		금융상품		대여금		임차보증금		합계	
	3개월	누적	3개월	누적	3개월	누적	3개월	누적	3개월	누적
이자수익(금융수익)	24,985	132,195	128,341	188,233	2,551	18,238	40,081	120,139	195,958	458,805

18-3. 금융원가에 포함된 이자비용의 내역

당분기

(단위 : 천원)

	금융부채, 분류						금융부채, 분류 합계	
	금융기관차입금		리스 부채		기타금융부채			
	3개월	누적	3개월	누적	3개월	누적	3개월	누적
이자비용(금융원가)	3,331,532	9,933,383	141,274	452,778	39,214	39,214	3,512,020	10,425,375

전분기

(단위 : 천원)

	금융부채, 분류						금융부채, 분류 합계	
	금융기관차입금		리스 부채		기타금융부채			
	3개월	누적	3개월	누적	3개월	누적	3개월	누적
이자비용(금융원가)	3,477,657	10,672,607	196,186	572,762	9,428	9,526	3,683,271	11,254,895

19. 법인세 (연결)

법인세비용차감전순이익과 법인세비용(수익)간의 관계

당분기

	공시금액
유효세율	0.2460
법인세비용 산정 및 인식에 대한 기술	법인세비용은 전체 회계연도에 대해서 예상되는 최선의 가중평균 연간유효법인세율의 추정에 기초하여 인식하였습니다.

전분기

	공시금액
유효세율	0.1760
법인세비용 산정 및 인식에 대한 기술	법인세비용은 전체 회계연도에 대해서 예상되는 최선의 가중평균 연간유효법인세율의 추정에 기초하여 인식하였습니다.

20. 주당이익 (연결)

기본주당이익은 보통주 1주에 대한 당기순이익을 계산한 것으로, 기본주당이익의 산출내역은 다음과 같습니다.

20-1. 주당이익

당분기

(단위 : 원)

		주식	
		보통주	우선주
		3개월	누적
기본주당이익			
기본주당이익	지배기업의 소유주지분	23,315,898,362	53,014,743,131

	순이익		
	차감- 상환전환우선주 귀속 분기순이익	(1,341,811,053)	(3,981,678,452)
	보통주 소유주지분순이 익	21,974,087,309	49,033,064,679
	가중평균유통보통주식 수 (단위:주)	28,028,674	28,028,674
	기본주당이익	784	1,749

전분기

(단위 : 원)

		주식	
		보통주	
		3개월	누적
기본주당이익			
기본주당이익	지배기업의 소유주지분 순이익	11,431,794,918	38,450,007,061
	차감- 상환전환우선주 귀속 분기순이익	(1,338,144,903)	(3,127,186,458)
	보통주 소유주지분순이 익	10,093,650,015	35,322,820,603
	가중평균유통보통주식 수 (단위:주)	28,028,677	24,023,076
	기본주당이익	360	1,470

20-2. 가중평균 유통보통주식수 계산

당분기

(단위 : 원)

	주식	
	보통주	
	3개월	누적
발행보통주식의 적수 (단위:주)	2,795,216,128	8,294,500,032
자기주식의 적수 (단위:주)	(216,578,120)	(642,672,030)
유통주식수의 수량 (단위:주)	2,578,638,008	7,651,828,002
가중치	92일	273일
가중평균유통보통주식수 (단위 :주)	28,028,674	28,028,674

전분기

(단위 : 원)

	주식	
	보통주	
	3개월	누적

발행보통주식의 적수 (단위:주)	2,795,216,128	7,097,070,219
자기주식의 적수 (단위:주)	(216,577,854)	(514,747,461)
유통주식수의 수량 (단위:주)	2,578,638,274	6,582,322,758
가중치	92일	274일
가중평균유통보통주식수 (단위:주)	28,028,677	24,023,076

### 20-3. 희석주당이익

당분기

(단위 : 원)

	주식	
	보통주	
	3개월	누적
보통주 소유주지분순이익	21,974,087,309	49,033,064,679
가산-상환전환우선주 귀속 분기순이익	1,341,811,053	3,981,678,452
보통주 희석화 분기순이익	23,315,898,362	53,014,743,131
가중평균 유통 희석 보통주식수 (단위:주)	29,123,883	29,123,883
희석주당이익	784	1,749

전분기

(단위 : 원)

	주식	
	보통주	
	3개월	누적
보통주 소유주지분순이익	10,093,650,015	35,322,820,603
가산-상환전환우선주 귀속 분기순이익	1,338,144,903	3,127,186,458
보통주 희석화 분기순이익	11,431,794,918	38,450,007,061
가중평균 유통 희석 보통주식수 (단위:주)	29,123,886	24,882,455
희석주당이익	360	1,470

당분기와 전기 중 잠재적 보통주의 희석효과가 발생하지 않았으므로 희석주당이익은 기본주당이익과 동일합니다.

### 20-4. 가중평균유통 및 잠재적보통주식수

당분기

(단위 : 원)

	주식
	보통주

	3개월	누적
가중평균유통보통주식수 (단위:주)	28,028,674	28,028,674
잠재적 보통주(상환전환우선주) (단위:주)	1,095,209	1,095,209
가중평균 유통 희석 보통주식수 (단위:주)	29,123,883	29,123,883

전분기 (단위 : 원)

	주식	
	보통주	
	3개월	누적
가중평균유통보통주식수 (단위:주)	28,028,677	24,023,076
잠재적 보통주(상환전환우선주) (단위:주)	1,095,209	859,379
가중평균 유통 희석 보통주식수 (단위:주)	29,123,886	24,882,455

## 21. 특수관계자 (연결)

21-1. 당분기말 현재 연결기업과 특수관계에 있는 지배·종속기업은 다음과 같습니다.

기업명	지배기업	연결기업과의 관계
부산벤처스(주)	-	관계기업
(주)제주은행[주1]	(주)신한금융지주회사	"
(주)테크핀레이팅스	지배기업, (주)신한은행	공동기업
(주)더존비앤씨티	-	기타의 특수관계자
(주)더존에듀캠[주2]	(주)더존비앤씨티	"
(주)비즈니스워치	"	"
(사)동물과사람	-	"
(주)휴앤락그룹	-	"

[주1] 연결기업은 2025년 4월 18일 이사회 결의를 통해 (주)제주은행의 지분을 취득하였습니다. 연결기업의 (주)제주은행에 대한 지분율은 20%미만이나, 이사 1인을 선임할 수 있어 유의적인 영향력을 보유하고 있다고 판단하고 있습니다.

[주2] 기타의 특수관계자였던 (주)더존에듀캠은 2025년 3월 25일을 합병기일로 (주)더존비앤씨티에 합병되었습니다.

21-2. 특수관계자 주요 거래내역

당분기

(단위 : 천원)

	수익거래	비용거래	특수관계자거래에 대

			수익거래		비용거래		특수관계자거래에 대한 기술
			매출	기타수익, 특수관계자	매입	기타비용, 특수관계자	
전체 특수관계자	관계기업	(주)텍스워치	0	0	0	0	
	당해 기업이 참여자인 공동기업	(주)테크핀레이팅스	855,331	0	0	0	
	그 밖의 특수관계자	(주)비즈니스워치	29,886	0	0	102,834	
		(주)더존에듀캠	73,450	0	0	283,655	기타의 특수관계자였던 (주)더존에듀캠은 2025년 3월 25일을 합병기일로 (주)더존비앤씨에 합병되었습니다.
		(사)동물과사람	322	0	0	1,365,000	
		(주)휴앤락그룹	0	0	0	0	
	(주)더존비앤씨티	127,135	1,783	0	4,592,756		
전체 특수관계자 합계		1,086,124	1,783	0	6,344,245		

전분기

(단위 : 천원)

			수익거래		비용거래		특수관계자거래에 대한 기술
			매출	기타수익, 특수관계자	매입	기타비용, 특수관계자	
전체 특수관계자	관계기업	(주)텍스워치	77,242	0	0	225,000	
	당해 기업이 참여자인 공동기업	(주)테크핀레이팅스	270,109	1,827,522	0	0	(주)테크핀레이팅스의 기타거래에는 유형자산 및 무형자산 처분거래 1,820백만 원을 포함하고 있습니다.
	그 밖의 특수관계자	(주)비즈니스워치	16,623	0	0	75,100	
		(주)더존에듀캠	260,885	0	0	786,699	
		(사)동물과사람	391	0	0	1,205,000	
		(주)휴앤락그룹	27	0	0	0	
	(주)더존비앤씨티	32,654	1,712	0	2,802,071		
전체 특수관계자 합계		657,931	1,829,234	0	5,093,870		

21-3. 특수관계자에 대한 채권, 채무의 잔액

당분기말

(단위 : 천원)

			수취채권, 특수관계자거래		채무액, 특수관계자거래		특수관계자거래의 채권, 채무의 조건에 대한 설명	특수관계자거래의 채권, 채무에 대하여 제공하거나 제공받은 보증의 상세 내역에 대한 설명
			매출채권, 특수관계자	기타채권, 특수관계자	매입채무, 특수관계자	기타부채, 특수관계자		
전체 특수관계자	당해 기업이 참여자인 공동기업	(주)테크핀레이팅스	18,080	17,940,000	0	652,872	당기말 현재 (주)테크핀레이팅스에 대한 기타채권에는 전환사채 17,940,000천원(전기말 : 17,940,000천원)이 포함되어 있습니다	

	기타의 특수관계자	대표이사	0	0	0	0	
		(주)비즈니스워치	17,862	0	0	218,476	
		(주)더존비앤씨티	15,241	585,008	0	383,769	
		(주)더존에듀캠	0	0	0	0	기타의 특수관계자였던 (주)더존에듀캠은 2025년 3월 25일을 합병기일로 (주)더존비앤씨티에 합병되었습니다.
		(사)동물과사람	1,664	0	0	0	
		(주)휴먼릭그룹	0	0	0	0	
전체 특수관계자 합계			52,847	18,525,008	0	1,255,117	

전기말

(단위 : 천원)

		수취채권, 특수관계자거래		채무액, 특수관계자거래		특수관계자거래의 채권, 채무의 조건에 대한 설명	특수관계자거래의 채권, 채무에 대하여 제공하거나 제공받은 보증의 상세 내역에 대한 설명
		매출채권, 특수관계자	기타채권, 특수관계자	매입채무, 특수관계자	기타부채, 특수관계자		
전체 특수관계자	당해 기업이 참여자인 공동기업	(주)테크핀레이팅스	113,634	17,940,004	0	471,952	당기말 현재 (주)테크핀레이팅스에 대한 기타채권에는 전환사채 17,940,000천원(전기말 : 17,940,000천원)이 포함되어 있습니다.
	기타의 특수관계자	대표이사	0	0	0	1,686	
		(주)비즈니스워치	2,036	0	0	340,742	
		(주)더존비앤씨티	4,036	54,211	0	457,500	
		(주)더존에듀캠	13,190	0	2,240	48,205	기타의 특수관계자였던 (주)더존에듀캠은 2025년 3월 25일을 합병기일로 (주)더존비앤씨티에 합병되었습니다.
		(사)동물과사람	0	0	0	5,000	
	(주)휴먼릭그룹	216	0	0	0		
전체 특수관계자 합계			133,112	17,994,215	2,240	1,325,085	

21-4. 특수관계자 자금거래에 관한 공시

당분기말

(단위 : 천원)

	전체 특수관계자			
	직원		(주)테크핀레이팅스	
	금융자산, 유형			
	단기대여금	장기대여금	단기대여금	장기대여금
기초	226,000	23,500	0	0

증가	1,500	0		
감소	(7,500)	(23,500)		
기말	220,000	0	0	0

전기말

(단위 : 천원)

	전체 특수관계자			
	직원	(주)테크핀레이팅스		
	금융자산, 유형			
	단기대여금	장기대여금	단기대여금	장기대여금
기초	6,000	251,000	1,000,000	
증가	220,000	0	0	
감소	0	(227,500)	(1,000,000)	
기말	226,000	23,500	0	0

21-5. 주요 경영진에 대한 보상

당분기

(단위 : 천원)

	공시금액
단기급여	2,520,860
퇴직급여	175,358

전분기

(단위 : 천원)

	공시금액
단기급여	2,540,693
퇴직급여	111,350

주요 경영진에는 연결기업의 기업활동의 계획, 운영, 통제에 대한 중요한 권한과 책임을 가지고 있는 등기이사 및 사외이사를 포함하고 있습니다.

22. 현금흐름표 (연결)

22-1. 현금흐름표상의 현금

현금흐름표상의 현금은 연결재무상태표상의 현금및현금성자산과 동일합니다.

22-2. 현금의 유입과 유출이 없는 중요한 거래 내역

당분기

(단위 : 천원)

		공시금액
거래내역		
거래내역	유형자산 연불구입	411,987
	매출채권및기타유동채권의 제각	64,840
	투자부동산의 유형자산 대체	(71,722)
	건설중인자산의 유형자산 대체	7,843,033

	선급금의 무형자산 대체	28,821
	임대보증금의 유동성 대체	1,779,353
	장기차입금의 유동성 대체	250,000,000
	비유동리스부채의 유동성 대체	3,746,156
	지배력상실로 인한 공동기업투자 취득	0
	장기선급금의 미수금 대체	0

전분기

(단위 : 천원)

		공시금액
거래내역		
거래내역	유형자산 연불구입	1,203,717
	매출채권및기타유동채권의 제각	178,227
	투자부동산의 유형자산 대체	(7,167,953)
	건설중인자산의 유형자산 대체	3,622,748
	선급금의 무형자산 대체	0
	임대보증금의 유동성 대체	173,120
	장기차입금의 유동성 대체	0
	비유동리스부채의 유동성 대체	5,136,010
	지배력상실로 인한 공동기업투자 취득	25,300,000
	장기선급금의 미수금 대체	705,670

연결기업의 현금흐름표는 간접법에 의하여 작성되었습니다.

22-3. 재무활동에서 발생한 부채의 변동내역

당분기

(단위 : 천원)

		장기차입금	유동성장기차입금	단기차입금	리스 부채	기타금융부채	재무활동에서 생기는 부채 합계
기초		250,000,000	0	38,000,000	13,389,242	8,830,066	310,219,308
재무현금흐름		0	0	0	(4,055,998)	(31,288)	(4,087,286)
영업활동 현금흐름		0	0	0	134,003	(20,088)	113,915
비현금흐름							
비현금흐름	대체	(250,000,000)	250,000,000	0	0	0	0
	기타	0	0	0	1,098,916	(265,444)	833,472
기말		0	250,000,000	38,000,000	10,566,163	8,513,246	307,079,409

전분기

(단위 : 천원)

		장기차입금	유동성장기차입금	단기차입금	리스 부채	기타금융부채	재무활동에서 생기는 부채 합계
기초		0	250,000,000	28,000,000	10,918,390	7,665,398	296,583,788
재무현금흐름		250,000,000	(250,000,000)	0	(3,597,823)	1,068,318	(2,529,505)
영업활동 현금흐름		0	0	0	(13,545)	146,326	132,781

비현금흐름							0
비현금흐름	대체	0	0	0	0	0	0
	기타	0	0	0	7,208,196	(890,964)	6,317,232
기말		250,000,000	0	28,000,000	14,515,218	7,989,078	300,504,296

### 23~24. 지급보증 및 우발채무와 주요 약정사항 (연결)

#### 23. 타인으로부터 제공받은 지급보증 내역

(단위 : 천원)

	지급보증의 구분		지급보증의 구분 합계
	제공받은 지급보증		
	서울보증보험(주)	소프트웨어공제조합	
보증금액	1,473,972	10,861,518	12,335,490
지급보증에 대한 비고 (설명)	계약이행보증 등	계약이행보증 등	

한편, 당분기말 현재 연결기업이 타인을 위해 제공한 지급보증은 없습니다.

#### 24. 우발부채와 주요 약정사항

##### 24-1. 계류중인 소송사건

(단위 : 천원)

	우발부채		
	법적소송우발부채		
	법적소송우발부채의 분류		법적소송우발부채의 분류 합계
	피소(피고)	제소(원고)	
소송 건수	4	7	11
소송 금액	8,227,266	8,058,072	16,285,338
의무의 성격에 대한 기술, 우발부채	<p>당분기말 현재 ERP시스템 고도화 용역 진행 중 동서발전과 구축진행 이견으로 계약해제 요청 및 그에 따른 공공기관 입찰 참가자격제한 처분을 받았으며, 연결기업은 이에 대한 처분취소가 처분 소송을 진행하여 최종 승소하였고, 관련 본안 행정소송을 진행중에 있습니다. 동 소송의 최종결과 및 영향을 현재로서는 예측할 수 없습니다.</p>		

보고기간종료일 현재 동 소송사건의 최종 결과가 재무제표에 미치는 영향을 현재로서는 예측할 수

없습니다.

24-2. 담보제공자산

(단위 : 천원)

	소프트웨어공제조합	(주)우리은행	교통은행 외	거래상대방 합계
담보제공자산	출자지분	토지 및 건물	투자부동산 임대보증금	
차입일/담보제공일	2010-04-26	2024-10-31		
채권최고액	1,436,785	21,600,000	3,099,798	26,136,583
담보제공자산 내역	계약이행보증	시설자금대출	전세권 설정	

기타담보제공자산

(단위 : 천원)

	신한은행
담보설정금액	1,583,000
담보설정내역	Amaranth10 Cloud DX 솔루션 자금대출 사업관련 채권 담보

24-3. 금융기관과의 주요 약정내용

(단위 : 천원)

	약정의 유형							약정의 유형 합계
	대출약정							
	시설자금대출 - (주)우리은행	시설자금대출 - (주)신한은행	운전자금대출 - (주)우리은행	일반자금대출 - (주)국민은행	일반운전자금대출 - (주)국민은행	매출채권담보대출 - 우리은행	매출채권담보대출 - KEB하나은행	
총 대출약정금액	18,000,000	250,000,000	10,000,000	10,000,000	2,000,000	600,000	1,850,000	292,450,000

<p>약정에 대한 설명</p>								<p>연결기업은 건물취득 자금인 장기차입금 만기연장을 위해 (주)신한은행, 예스타이거비즈(주)를 대주로 하는 대출약정을 2022년 8월 23일자로 체결하였으며, 해당 대출약정과 관련하여 신한자산신탁(주)와 부동산담보신탁계약을 체결하여 해당 신탁의제1순위 우선수익자로 (주)신한은행을 지정하여 수익권증서(한도액:3,000억원, 담보제공된 신탁자산: 유형자산 중 토지, 건물 및 투자부동산)를 교부하였습니다.</p> <p>한편, 해당 대출약정은 2024년 8월 23일자로 만기 종료되었으며 연결기업은 (주)신한은행으로부터 2,500억원의 시설자금대출 약정을 체결하였습니다.</p> <p>또한, 연결기업은 해당 부동산에 대한 종합보험과 관련된 부보금액에 대해 (주)신한은행을 제1순위 근질권자로 하는 보험근질권설정계약을 체결하였습니다.</p>
------------------	--	--	--	--	--	--	--	--

24-4. 주주 간 계약 등

당분기말 현재 지배기업은 관계기업투자주식으로 분류하고 있는 (주)제주은행과 관련하여 이해관계인((주)신한금융지주회사)과 주주 간 계약을 체결하고 있으며, 해당 주주 간 계약 상 우선매수제안권, 동반매도권, 동반매각요구권, 사내이사 1인 선임에대한 권리 등의 조건에 대해 약정하고 있습니다.

25. 재무위험관리의 목적 및 정책 (연결)

금융상품에서 발생하는 위험의 성격과 정도에 대한 공시

연결기업은 여러 활동으로 인하여 시장위험(환위험, 현금흐름, 이자율 위험), 신용위험 및유동성위험과 같은 다양한 금융 위험에 노출되어 있습니다.

중간연결재무제표는 연차연결재무제표에서 요구되는 모든 재무위험관리와 공시사항을 포함하지 않으므로 2024년 12월 31일의 연차연결재무제표를 참고하시기 바랍니다.

## 26. 금융상품 범주별 구분 (연결)

### 26-1. 금융자산의 범주별 공시

당분기말

(단위 : 천원)

	당기손익인식금융자산	상각후원가로 측정하는 금융자산, 범주	금융자산, 범주 합계
현금및현금성자산	0	109,423,374	109,423,374
기타금융자산	10,337,371	20,813,392	31,150,763
매출채권 및 기타유동채권	0	48,842,960	48,842,960
기타비유동금융자산	54,370,524	6,458,314	60,828,838
금융자산 합계	64,707,895	185,538,040	250,245,935

전기말

(단위 : 천원)

	당기손익인식금융자산	상각후원가로 측정하는 금융자산, 범주	금융자산, 범주 합계
현금및현금성자산	0	121,380,211	121,380,211
기타금융자산	10,110,711	16,857,119	26,967,830
매출채권 및 기타유동채권	0	54,667,541	54,667,541
기타비유동금융자산	54,629,616	6,320,079	60,949,695
금융자산 합계	64,740,327	199,224,950	263,965,277

### 금융자산의 공정가치

당분기말

(단위 : 천원)

	공정가치
현금및현금성자산	109,423,374
기타금융자산	31,150,763
매출채권 및 기타유동채권	48,842,960
기타비유동금융자산	60,828,838
금융자산, 공정가치	250,245,935

전기말

(단위 : 천원)

	공정가치
현금및현금성자산	121,380,211
기타금융자산	26,967,830
매출채권 및 기타유동채권	54,667,541
기타비유동금융자산	60,949,695
금융자산, 공정가치	263,965,277

26-2. 금융부채의 범주별 공시

당분기말

(단위 : 천원)

	금융부채, 범주		금융부채, 범주 합계
	상각후원가로 측정하는 금융부채, 범주		
	기타금융부채	리스 부채	
매입채무 및 기타 채무	25,616,436	0	25,616,436
차입금(사채 포함)	288,000,000	0	288,000,000
리스부채	0	10,566,163	10,566,163
기타금융부채	8,513,246	0	8,513,246
총 금융부채	322,129,682	10,566,163	332,695,845

전기말

(단위 : 천원)

	금융부채, 범주		금융부채, 범주 합계
	상각후원가로 측정하는 금융부채, 범주		
	기타금융부채	리스 부채	
매입채무 및 기타 채무	27,985,312	0	27,985,312
차입금(사채 포함)	288,000,000	0	288,000,000
리스부채	0	13,389,242	13,389,242
기타금융부채	8,830,066	0	8,830,066
총 금융부채	324,815,378	13,389,242	338,204,620

금융부채의 공정가치

당분기말

(단위 : 천원)

	공정가치
매입채무 및 기타 채무	25,616,436
차입금(사채 포함)	288,000,000
리스부채	10,566,163
기타금융부채	8,513,246
금융부채, 공정가치	332,695,845

전기말

(단위 : 천원)

	공정가치
매입채무 및 기타 채무	27,985,312
차입금(사채 포함)	288,000,000
리스부채	13,389,242
기타금융부채	8,830,066
금융부채, 공정가치	338,204,620

## 27. 공정가치 (연결)

### 27-1. 금융자산과 금융부채의 공정가치에 영향을 미치는 환경

당분기 중 연결기업의 금융자산과 금융부채의 공정가치에 영향을 미치는 사업환경 및 경제적인 환경의 유의적인 변동은 없습니다.

### 27-2. 공정가치 서열체계

연결기업은 공정가치측정에 사용된 투입변수의 유의성을 반영하는 공정가치 서열체계에 따라 공정가치측정치를 분류하고 있으며, 공정가치 서열체계의 수준은 다음과 같습니다.

공정가치 서열체계

	공정가치 서열체계 수준 1	공정가치 서열체계 수준 2	공정가치 서열체계 수준 3	공정가치 서열체계의 모든 수준 합계
공정가치측정 분류 내의 공정가치 서열체계의 수준에 대한 기술	동일한 자산이나 부채에 대한 활성 시장의(조정되지 않은) 공시가격	직접적 또는 간접적으로 관측가능한, 자산이나 부채에 대한 투입변수(단, 수준 1에 포함된 공시가격은 제외)	관측 가능한 시장 자료에 기초하지 않은, 자산이나 부채에 대한 투입변수	

연결기업은 계속적으로 공정가치로 인식하는 금융상품에 대해 매 보고기간종료일 분류를 재평가(측정치 전체에 유의적인 투입변수 중 가장 낮은 수준에 근거함)하여 수준간의 이동이 있는지를 판단하고 있습니다. 당기와 전기 중 공정가치 서열체계의 수준 사이의 유의적인 이동은 없었습니다.

### 26-3. 금융상품의 공정가치 서열체계에 따른 수준별 내역

당분기말

(단위 : 천원)

	측정 전체			
	공정가치			
	금융자산, 범주			
	당기손익인식금융자산			
	공정가치 서열체계의 모든 수준			공정가치 서열체계의 모든 수준 합계
	공정가치 서열체계 수준 1	공정가치 서열체계 수준 2	공정가치 서열체계 수준 3	
금융자산	12,372,638	10,491,611	41,843,646	64,707,895

전기말

(단위 : 천원)

	측정 전체			
	공정가치			
	금융자산, 범주			
	당기손익인식금융자산			
	공정가치 서열체계의 모든 수준			공정가치 서열체계의 모든 수준 합계
	공정가치 서열체계 수준 1	공정가치 서열체계 수준 2	공정가치 서열체계 수준 3	
금융자산	10,435,912	12,132,102	42,172,313	64,740,327

## 28. 영업부문 (연결)

당사는 제공하는 재화나 용역에 근거하여 영업부문을 구분하고 각 부문의 재무 정보를 내부관리 목적으로 활용하고 있는 바, 보고 영업부문은 다음과 같습니다.

### 28-1. 영업부문의 구분

	ERP사업부문	투자부동산부문	신문사업 및 기타부문
기업의 영업과 주요 활동의 내용에 대한 설명	기업용 소프트웨어의 개발 및 판매 및 유지보수	부동산 임대사업	신문발행 및 기타 등

당사는 자원의 배분을 위한 의사결정과 성과평가 목적으로 영업부문별 성과를 모니터링하고 있습니다. 부문 성과는 재무제표의 영업손익과 동일하게 측정되는 영업손익에 기초하여 평가됩니다.

한편, 영업부문 간 이전가격은 제3자와의 거래와 유사한 형식의 독립된 당사자 간 거래에 기초하여 결정하고 있습니다.

### 28-2. 영업부문별 주요 재무현황

(단위 : 천원)

	기업 전체 총계				기업 전체 총계 합계
	영업부문			부문간 제거한 금액	
	ERP사업부문	투자부동산부문	교육사업 및 기타부문		
매출액	284,407,770	8,029,186	29,759,093	(3,037,981)	319,158,068
매출원가	139,982,496	5,855,008	20,842,971	(1,153,592)	165,526,883
판매비와관리비	60,876,092	0	11,521,329	(399,640)	71,997,781
영업이익(손실)	83,549,182	2,174,178	(2,605,207)	(1,484,749)	81,633,404
자산	762,709,798	230,006,100	45,069,371	35,075,867	1,072,861,137
부채	338,340,159	130,889,548	20,549,198	(6,242,523)	483,536,382

글자

외부고객으로부터 수익은 대부분 국내이며, 매출액 10% 이상을 차지하는 중요한 거래처는 없습니다.

## 29. 보고기간 후 사건 (연결)

수정을 요하지 않는 보고기간후사건에 대한 공시

수정을 요하지 않는 보고기간후사건에 대한 공시

(단위 : 천원)

	대여금 약정	종속기업 증자
수정을 요하지 않는 보고기간후 사건의 성격에 대한 기술		
수정을 요하지 않는 보고기간후 사건의 재무적 영향에 대한 설명		

## 4. 재무제표

### 4-1. 재무상태표

#### 재무상태표

제 49 기 3분기말 2025.09.30 현재

제 48 기말 2024.12.31 현재

(단위 : 원)

	제 49 기 3분기말	제 48 기말
자산		
유동자산	169,430,863,316	180,973,845,937
현금및현금성자산	88,517,038,902	102,384,627,757
기타금융자산	27,361,370,957	23,140,711,107
매출채권및기타유동채권	39,867,750,597	43,782,594,378
기타유동자산	12,396,537,967	10,680,974,777
재고자산	1,288,164,893	984,937,918
비유동자산	803,664,220,440	749,875,578,073
관계기업에 대한 투자자산	57,009,668,065	
종속기업에 대한 투자자산	66,218,042,592	60,468,042,592
공동기업에 대한 투자자산	2,300,000,000	2,300,000,000
유형자산	350,535,829,090	349,190,628,869
사용권자산	7,624,193,913	9,577,445,300
투자부동산	229,916,952,252	231,147,730,321
무형자산	32,306,472,159	38,411,326,336
기타비유동금융자산	47,338,033,091	49,468,497,095
기타비유동자산	1,200,182,063	1,206,689,691
이연법인세자산	9,214,847,215	8,105,217,869
자산총계	973,095,083,756	930,849,424,010
부채		
유동부채	443,472,030,836	193,554,261,072
매입채무및기타유동채무	23,750,828,932	23,411,884,348
단기차입금	38,000,000,000	38,000,000,000
유동성장기차입금	250,000,000,000	

유동성리스부채	3,582,759,352	3,690,751,601
기타금융부채	2,232,765,648	4,032,385,487
기타유동부채	112,147,180,501	109,979,603,779
당기법인세부채	13,758,496,403	14,439,635,857
비유동부채	24,954,602,485	270,622,517,230
장기차입금		250,000,000,000
확정급여부채	15,433,988,601	10,687,278,886
비유동리스부채	3,499,015,323	5,449,169,762
기타비유동금융부채	5,241,416,325	3,705,886,346
기타비유동부채	780,182,236	780,182,236
부채총계	468,426,633,321	464,176,778,302
자본		
자본금	15,738,996,500	15,738,996,500
자본잉여금	364,566,405,550	364,566,405,550
기타자본구성요소	(244,683,095,097)	(244,683,095,097)
이익잉여금	369,046,143,482	331,050,338,755
자본총계	504,668,450,435	466,672,645,708
부채와자본총계	973,095,083,756	930,849,424,010

#### 4-2. 포괄손익계산서

##### 포괄손익계산서

제 49 기 3분기 2025.01.01 부터 2025.09.30 까지

제 48 기 3분기 2024.01.01 부터 2024.09.30 까지

(단위 : 원)

	제 49 기 3분기		제 48 기 3분기	
	3개월	누적	3개월	누적
매출액	103,372,131,800	288,389,517,287	87,586,517,937	260,223,237,533
매출원가	48,696,130,452	143,947,126,318	45,433,272,926	139,101,345,528
매출총이익	54,676,001,348	144,442,390,969	42,153,245,011	121,121,892,005
판매비와관리비	19,040,481,158	59,669,806,707	17,251,825,175	56,773,553,659
영업이익	35,635,520,190	84,772,584,262	24,901,419,836	64,348,338,346
기타수익	97,833,256	444,630,170	85,453,035	3,210,579,158
기타비용	948,037,687	2,520,276,931	763,869,669	2,406,674,594
금융수익	234,003,672	987,120,615	144,291,526	481,861,850
금융원가	3,375,186,234	10,153,149,002	3,592,613,020	10,863,704,538
법인세비용차감전 순이익	31,644,133,197	73,530,909,114	20,774,681,708	54,770,400,222
법인세비용	7,282,621,610	16,841,615,940	4,814,539,035	12,710,874,879
분기순이익	24,361,511,587	56,689,293,174	15,960,142,673	42,059,525,343

기타포괄손익				
총포괄손익	24,361,511,587	56,689,293,174	15,960,142,673	42,059,525,343
주당이익				
기본주당이익 (단위 : 원)	821.0	1,880.0	522.0	1,363.0
희석주당이익 (단위 : 원)	821.0	1,880.0	522.0	1,363.0

### 4-3. 자본변동표

#### 자본변동표

제 49 기 3분기 2025.01.01 부터 2025.09.30 까지

제 48 기 3분기 2024.01.01 부터 2024.09.30 까지

(단위 : 원)

	자본				
	자본금	자본잉여금	기타자본구성요소	이익잉여금	자본 합계
2024.01.01 (기초자본)	15,738,996,500	226,904,803,917	(100,597,322,946)	281,629,372,008	423,675,849,479
분기순이익				42,059,525,343	42,059,525,343
자기주식의 취득			(283,010,388)		(283,010,388)
사업결합으로 인한 변동		137,661,601,633	(143,802,761,763)		(6,141,160,130)
연차배당				(11,406,085,070)	(11,406,085,070)
2024.09.30 (분기말자본)	15,738,996,500	364,566,405,550	(244,683,095,097)	312,282,812,281	447,905,119,234
2025.01.01 (기초자본)	15,738,996,500	364,566,405,550	(244,683,095,097)	331,050,338,755	466,672,645,708
분기순이익				56,689,293,174	56,689,293,174
자기주식의 취득					
사업결합으로 인한 변동					
연차배당				(18,693,488,447)	(18,693,488,447)
2025.09.30 (분기말자본)	15,738,996,500	364,566,405,550	(244,683,095,097)	369,046,143,482	504,668,450,435

### 4-4. 현금흐름표

#### 현금흐름표

제 49 기 3분기 2025.01.01 부터 2025.09.30 까지

제 48 기 3분기 2024.01.01 부터 2024.09.30 까지

(단위 : 원)

	제 49 기 3분기	제 48 기 3분기
--	------------	------------

영업활동현금흐름	87,561,025,304	56,844,984,546
분기순이익	56,689,293,174	42,059,525,343
비현금조정	59,192,752,081	53,313,816,382
재고자산평가손실환입	(42,847,150)	(217,152,850)
감가상각비	17,907,105,586	17,951,469,861
무형자산상각비	6,476,009,651	6,950,523,356
퇴직급여	8,771,314,095	8,182,810,708
대손상각비	20,391,208	(59,679,166)
외화환산손실	12,599,555	1,628,074
외화환산이익	(154,531)	(3,039,115)
기타의 대손상각비	24,788,102	7,398,608
무형자산손상차손	28,000,000	12,000,000
무형자산손상차손환입		
종속기업/관계기업/공동기업투자처분이익		(2,200,005,500)
당기손익-공정가치측정금융상품평가손실	767,800	3,261,561
당기손익-공정가치측정금융상품처분손실		1,493,192
당기손익-공정가치측정금융상품평가이익	(241,916,350)	(111,272,917)
당기손익-공정가치측정금융상품처분이익	(7,566,416)	(13,878,335)
유형자산처분이익		3,996,387
유형자산폐기손실		1,054,523
무형자산처분이익		(464,412,036)
무형자산처분손실		61,572,727
리스해지이익		(2,013,537)
리스해지손실	344,832	
이자수익	(498,564,178)	(187,945,184)
이자비용	10,139,545,404	10,857,202,420
배당금수익	(238,681,467)	(164,078,500)
법인세비용	16,841,615,940	12,710,874,879
영업활동으로 인한 자산 부채의 변동	3,901,307	(20,570,225,507)
매출채권 및 기타채권의 감소(증가)	4,125,245,173	(8,466,133,456)
기타유동자산의 감소(증가)	(1,654,294,422)	2,815,446,640
기타비유동자산의 감소(증가)		(1,060,793,350)

재고자산의 감소(증가)	(260,379,825)	(15,841,359)
매입채무 및 기타채무의 증가(감소)	(123,508,778)	(5,309,256,713)
기타유동부채의 증가(감소)	1,350,552,797	(3,141,377,969)
기타금융부채의 증가(감소)	(20,266,839)	(1,482,397,203)
정부보조금 수령	611,157,581	606,410,033
사외적립자산 불입액	(4,000,000,000)	(4,500,000,000)
퇴직금 순지급액	(24,604,380)	(16,282,130)
법인세 납부액	(18,632,384,740)	(7,296,579,085)
이자수취	177,422,033	123,101,246
이자지급	(10,108,640,018)	(10,948,732,333)
배당금수취	238,681,467	164,078,500
투자활동현금흐름	(79,855,503,437)	(9,845,855,319)
기타금융자산의 처분	37,000,000	3,036,000,000
기타금융자산의 취득	(4,009,000,000)	(5,025,000,000)
단기대여금의 감소	7,500,000	1,004,500,000
당기손익-공정가치측정금융자산의 취득	(403,127,467)	(7,871,095,520)
당기손익-공정가치측정금융자산의 처분	2,621,000,324	724,420,232
관계기업투자주식의 취득	(57,009,668,065)	
종속기업에 대한 투자자산의 취득	(5,750,000,000)	(2,643,840,000)
종속기업투자주식의 처분		2,400,006,000
유형자산의 취득	(14,978,872,938)	(9,648,086,684)
유형자산의 처분		205,477,686
무형자산의 취득	(370,335,291)	(985,272,999)
무형자산의 처분		5,445,225,496
기타비유동자산의 감소		9,294,330,117
기타비유동자산의 증가		(10,000,000,000)
사업결합으로 인한 순현금 유입액		4,217,480,353
재무활동현금흐름	(21,560,612,448)	(13,323,958,278)
유동성장기차입금의 상환		(250,000,000,000)
장기차입금의 증가		250,000,000,000
자기주식 취득		(283,010,388)
기타유동금융부채의 증가(감소)	250,000	(151,211,000)
기타비유동금융부채의 증가(감소)	(31,538,000)	1,219,528,500

배당금지급	(18,671,626,432)	(11,395,791,866)
리스부채의 감소	(2,857,698,016)	(2,713,473,524)
현금및현금성자산에 대한 환율 변동효과	(12,498,274)	1,422,030
현금및현금성자산의순증가(감소)	(13,867,588,855)	33,676,592,979
기초현금및현금성자산	102,384,627,757	42,347,598,031
기말현금및현금성자산	88,517,038,902	76,024,191,010

## 5. 재무제표 주석

### 1. 일반적인 사항

주식회사 더존비즈온(이하 '당사')은 1977년 8월 20일 대동프라스틱공업(주)로 설립되었으며, 1988년 10월 28일에 유가증권시장에 등록하였습니다. 당사는 2006년 6월20일자 임시주주총회의 결의에 의거 당사의 상호를 (주)더존비즈온으로 변경하였으며 목적사업을 정밀금형제작과 전자기품용 플라스틱 부품 제조 및 판매에서 소프트웨어판매 및 서비스로 변경하였습니다.

당사는 사업경쟁력 강화, 경영효율성 증대 및 사업시너지효과 극대화를 위해 2023년10월 23일 이사회 결의에 의거 2024년 2월 29일을 합병기일로 (주)더존홀딩스를 흡수합병하였습니다.

당분기말 현재 당사의 자본금은 우선주 자본금 547,605천원을 포함하여 15,738,997천원이며, 주주 현황은 다음과 같습니다.

주 주 명	소유주식수(주)		지 분 율	
	보통주	우선주	보통주	우선주
김용우	6,771,184	-	22.29%	-
자기주식	2,354,110	-	7.75%	-
기타	21,256,334	-	69.95%	-
신한더존위하고제일차(주)	-	722,117	-	65.93%
신한더존위하고제이차(주)	-	361,056	-	32.97%
신한투자증권(주)	1,156	12,036	0.01%	1.10%
합 계	30,382,784	1,095,209	100.00%	100.00%

### 2. 재무제표 작성기준 및 중요한 회계정책

당사의 재무제표는 한국채택국제회계기준에 따라 작성되는 요약중간재무제표입니다. 동 재무제표는 기업회계기준서 제1034호 "중간재무보고"에 따라 작성되었으며, 선별적 주석은 직전 연차보고기간말 후 발생한 재무상태와 경영성과 변동을 이해하는 유의적인 거래나 사건에 대한 설명을 포함하고 있습니다.

동 요약중간재무제표에 대한 이해를 위해서는 한국채택국제회계기준에 따라 작성된 2024년 12월

31일자로 종료하는 회계연도에 대한 연차재무제표를 함께 이용하여야 합니다.

또한 당사의 재무제표는 기업회계기준서 제1027호 '별도재무제표'에 따른 별도재무제표로서 지배기업, 관계기업의 투자자 또는 공동기업의 참여자가 투자자산을 피투자자의 보고된 성과와 순자산에 근거하지 않고 직접적인 지분투자에 근거하여 원가법으로 표시한 재무제표입니다.

## 2-1. 당사가 채택한 제·개정된 기준서 및 해석서

요약중간재무제표를 작성하기 위하여 채택한 중요한 회계정책은 다음의 2024년 1월 1일부터 적용되는 기준서를 제외하고는 2024년 12월 31일로 종료되는 회계기간에 대한 연차재무제표 작성시 채택한 회계정책과 동일합니다.

### 가. 당사가 채택한 제·개정 기준서

당분기부터 새로 도입된 기준서 및 해석서와 그로 인한 회계정책 변경의 내용은 다음과 같습니다.

(1) 기업회계기준서 제1021호 '환율변동효과'와 제1101호 '한국채택국제회계기준의 최초채택'(개정) - 교환가능성 결여

동 개정사항은 회계목적상 다른 통화와 교환이 가능하다고 보는 상황에 대해 정의하고, 다른 통화와의 교환가능성 평가, 교환가능성이 결여된 경우 사용할 현물환율 추정 및 공시 요구사항을 명확히 합니다.

다른 통화와 교환이 가능하지 않다면 측정일에 현물환율을 추정해야 하며, 관측 가능한 환율을 조정 없이 사용하거나 다른 추정기법을 사용하도록 하고 있습니다.

### 나. 당사가 적용하지 않은 제·개정 기준서 및 해석서

제정·공표되었으나 아직 시행일이 도래하지 않아 적용하지 아니한 한국채택국제회계기준은 다음과 같습니다.

(1) 기업회계기준서 제1109호 '금융상품'과 제1107호 '금융상품: 공시'(개정) - 금융상품 분류와 측정

동 개정사항은 전자지급시스템을 사용하여 금융부채를 결제할 때의 금융부채의 결제일 전 이행과 관련된 조건, 계약상 현금흐름이 기본대여계약과 일관되는지 평가할 때 고려해야 할 이자 및 우발사건 특성, 비소구 특성을 가진 금융자산, 계약상 연계된 금융상품의 특성을 명확히 합니다. 그리고 기타포괄손익-공정가치로 지정된 지분상품에 대한 투자와 계약상 현금흐름의 시기나 금액을 변경할 수 있는 계약조건에 대한 추가적인 공시 요구사항을 포함합니다. 동 개정사항은 2026년 1월 1일 이후 최초로 시작되는 회계연도의 개시일 이후 소급적으로 적용되며 조기적용이 허용됩니다.

(2) 기업회계기준서 제1109호 '금융상품' - 리스부채의 제거 회계처리 및 거래가격의 정의

동 개정사항은 리스부채 제거시 발생하는 차손익을 당기손익으로 인식해야 함을 명확히 하였습니다. 또한 거래가격의 정의를 기업회계기준서 제1115호와 일관되도록 개정하였습니다. 동 개정사항은 2026년 1월 1일 이후 최초로 시작되는 회계연도부터 적용하되 조기적용이 허용됩니다.

(3) 기업회계기준서 제1110호 '연결재무제표' - 사실상의 대리인 결정

동 개정사항은 사실상 대리인의 판단과 관련한 기준서 제1110호의 표현을 개정하여 기준서 문단 간의 불일치를 해소하였습니다. 동 개정사항은 2026년 1월 1일 이후 최초로 시작되는 회계연도부터 적용하되 조기적용이 허용됩니다.

(4) 기업회계기준서 제1101호 '한국채택국제회계기준의 최초채택' - 위험회피회계 적용

동 개정사항은 위험회피회계의 적용조건을 기업회계기준서 제1109호 '금융상품'의 구체적인 문단을 참조하도록 명시하고 관련 용어를 일치시켰습니다. 동 개정사항은 2026년 1월 1일 이후 최초로 시작되는 회계연도부터 적용하되 조기적용이 허용됩니다.

(5) 기업회계기준서 제1107호 '금융상품: 공시' - 제거 손익

동 개정사항은 공정가치 측정과 관련하여 기업회계기준서 제1113호 '공정가치'를 참조하도록 하고 관련 용어를 일치시켰습니다. 동 개정사항은 2026년 1월 1일 이후 최초로 시작되는 회계연도부터 적용하되 조기적용이 허용됩니다.

(6) 기업회계기준서 제1007호 '현금흐름표' - 원가법

동 개정으로 '원가법'이라는 용어를 삭제하고 이를 '원가'로 대체하였습니다. 동 개정사항은 2026년 1월 1일 이후 최초로 시작되는 회계연도부터 적용하되 조기적용이 허용됩니다.

당사는 동 개정사항이 재무제표에 미치는 영향이 중요하지 않을 것으로 판단하고 있습니다.

3. 중요한 회계적 판단, 추정 및 가정

요약중간재무제표를 작성함에 있어, 경영진은 회계정책 적용과 자산/부채 및 수익/비용에 영향을 미치는 판단, 추정 및 가정을 해야 합니다. 실제 결과는 이러한 추정치와 다를 수 있습니다.

요약중간재무제표 작성을 위해 회사 회계정책의 적용과 추정불확실성의 주요 원천에 대해 경영진이 내린 중요한 판단은 2024년 12월 31일로 종료하는 회계연도에 대한 연차재무제표와 동일합니다.

4. 매출채권및기타유동채권

4-1. 매출채권및기타유동채권 내역

당분기말

(단위 : 천원)

	총장부금액	손상차손누계액	장부금액 합계
매출채권	40,157,437	(4,050,003)	36,107,434
단기대여금	220,000	0	220,000
단기미수금	3,244,267	(48,996)	3,195,271
단기미수수익	345,046	0	345,046
매출채권 및 기타유동채권	43,966,750	(4,098,999)	39,867,751

전기말

(단위 : 천원)

	총장부금액	손상차손누계액	장부금액 합계
매출채권	44,724,756	(4,089,880)	40,634,876

단기대여금	226,000		226,000
단기미수금	2,862,407	(24,208)	2,838,199
단기미수수익	83,519		83,519
매출채권 및 기타유동채권	47,896,682	(4,114,088)	43,782,594

매출채권과 미수금은 이차요소를 포함하고 있지 아니하며, 통상적인 회수기간은 30~ 90일입니다.

4-2. 매출채권및기타유동채권의 연령분석

당분기말

(단위 : 천원)

금융자산	매출채권및기타채권													금융상품의 신용손상				
	신용이 손상되지 않은 금융상품						신용이 손상된 금융상품						상 계					
	장부금액	연체상태					장부금액	연체상태										
총장부금액	연체상태	연체상태					연체상태	연체상태					상 계					
	연기미도래	30일 미만	30~60일	60~90일	90~120일	120일 초과	연기미도래	30일 미만	30~60일	60~90일	90~120일	120일 초과	연기미도래	30일 미만	30~60일	60~90일	90~120일	120일 초과
30,609,168							30,609,168		2,014,872	1,868,857	1,887,039	355,529	7,251,285	13,357,582	43,966,750			

전기말

(단위 : 천원)

금융자산	매출채권및기타채권													금융상품의 신용손상				
	신용이 손상되지 않은 금융상품						신용이 손상된 금융상품						상 계					
	장부금액	연체상태					장부금액	연체상태										
총장부금액	연체상태	연체상태					연체상태	연체상태					상 계					
	연기미도래	30일 미만	30~60일	60~90일	90~120일	120일 초과	연기미도래	30일 미만	30~60일	60~90일	90~120일	120일 초과	연기미도래	30일 미만	30~60일	60~90일	90~120일	120일 초과
33,527,180							33,527,180		2,815,349	1,878,734	1,787,978	1,675,195	6,232,246	14,389,502	47,896,682			

4-3. 대손충당금 변동내역

당분기말

(단위 : 천원)

	금융상품
	매출채권및기타채권
	장부금액
	손상차손누계액
기초	(4,114,088)
설정	(45,388)
제각을 통한 감소, 금융자산	60,268
기대신용손실전(환)입, 금융자산	209
기말	(4,098,999)

전기말

(단위 : 천원)

	금융상품
	매출채권및기타채권
	장부금액
	손상차손누계액
기초	(4,400,962)

설정	(408,775)
제각을 통한 감소, 금융자산	695,542
기대신용손실전(환)입, 금융자산	107
기말	(4,114,088)

## 5. 재고자산

재고자산 세부내역

당분기말

(단위 : 천원)

	총장부금액	평가손실총당금	장부금액 합계
상품	1,159,185	0	1,159,185
제품	0	0	0
저장품	128,980	0	128,980
재공품	0	0	0
원재료	0	0	0
재고자산 합계	1,288,165	0	1,288,165

전기말

(단위 : 천원)

	총장부금액	평가손실총당금	장부금액 합계
상품	897,265	(42,847)	854,418
제품	0	0	0
저장품	130,520	0	130,520
재공품	0	0	0
원재료	0	0	0
재고자산 합계	1,027,785	(42,847)	984,938

## 6. 종속기업투자, 관계기업투자 및 공동기업투자

### 6-1. 종속기업투자

(1) 보고기간종료일 현재 종속기업투자의 내역은 다음과 같습니다.

(단위 : 천원)

회사명	당분기말 지분율	당분기말 주식수	취득원가		장부금액	
			당분기말	전기말	당분기말	전기말
(주)키컴	71.70%	4,288,049 주	8,000,001	8,000,001	8,000,001	8,000,001
(주)더존이엔에이치	94.15%	29,790,960 주	12,050,326	12,050,326	-	-
(주)더존비엔에프	74.32%	18,677,738 주	8,797,028	8,797,028	2,051,028	2,051,028
(주)전자신문사	74.38%	441,230주	56,000,000	56,000,000	42,947,741	42,947,741
(주)더존넥스트	70.39%	37,921주	120,802	120,802	120,802	120,802
북경득진망디지탈기술	100.00%	-	1,637,983	1,637,983	1,637,983	1,637,983

유한공사						
(주)제노랩	100.00%	50,000주	4,490,483	4,490,483	4,490,483	4,490,483
(주)텍스워치[주1]	84.86%	2,241,382 주	1,920,004	1,220,004	1,920,004	1,220,004
바이오테크이노밸리자 산관리 주식회사[주2]	100.00%	1,000주	500,000	-	500,000	-
바이오테크이노밸리피 에프브이 주식회사[주3]	95.00%	455,000주	4,550,000	-	4,550,000	-
합 계			98,066,627	92,316,627	66,218,042	60,468,042

[주1] 당기 중 제3자배정 유상증자(1,400,000주, 주당 500원)를 실시하여, 당사의 지분율이 67.78%에서 84.86%로 변동되었습니다.

[주2] 당사는 2025년 4월 23일에 바이오테크이노밸리자산관리 주식회사를 설립하였습니다.

[주3] 당사는 2025년 8월 28일에 바이오테크이노밸리피에프브이 주식회사를 설립하였습니다.

(2) 보고기간종료일 현재 종속기업의 요약재무정보는 다음과 같습니다.

<당분기말>

(단위 : 천원)

회사명[주]	자 산	부 채	자 본	매출액	분기순손익	총포괄손익
(주)키컴	19,620,814	803,073	18,817,741	4,047,439	2,203,822	2,203,822
(주)더존이엔에이치	312	180	132	-	(1,255)	(1,255)
(주)더존비엔에프	1,545,592	961,606	583,986	677,033	(1,756,953)	(1,756,953)
(주)전자신문사	30,774,328	10,621,073	20,153,255	27,640,450	1,055,237	1,055,237
(주)더존넥스트	123,733	34,527	89,206	-	(27,797)	(27,797)
북경특진망디지털기술유 한공사	2,382,128	1,018,157	1,363,971	763,861	83,463	56,820
(주)제노랩	3,851,417	981,590	2,869,827	-	(1,319,389)	(1,272,759)
(주)텍스워치	925,603	410,181	515,422	277,749	(491,962)	(491,962)
바이오테크이노밸리자산 관리 주식회사	820,352	291,246	529,106	400,000	29,106	29,106
바이오테크이노밸리피에 프브이 주식회사	4,582,375	41,569	4,540,806	-	(459,194)	(459,194)

[주] (주)전자신문사의 요약 재무정보는 연결 기준 금액이며, 그 외의 종속기업 요약 재무정보는 별도 기준 금액입니다.

<전기말>

(단위 : 천원)

회사명[주]	자 산	부 채	자 본	매출액	당기순손익	총포괄손익
(주)키컴	17,661,257	1,047,339	16,613,918	6,228,497	(627,854)	(778,618)
(주)더존이엔에이치	1,543	156	1,387	-	(1,567)	(1,567)
(주)더존비엔에프	3,242,577	901,639	2,340,938	1,202,752	(1,754,370)	(1,771,704)
(주)전자신문사	32,548,553	13,383,221	19,165,332	40,592,467	(256,189)	(1,341,439)
(주)더존넥스트	132,708	15,705	117,003	537,400	(51,241)	(51,241)
북경특진망디지털기술유 한공사	2,402,456	1,095,305	1,307,151	854,054	(529,109)	(384,839)
(주)제노랩	5,602,822	1,460,235	4,142,587	-	(524,313)	(347,897)
(주)텍스워치	712,136	403,786	308,350	112,397	(149,349)	(151,898)

[주] (주)전자신문사의 요약 재무정보는 연결 기준 금액이며, 그 외의 종속기업 요약 재무정보는 별도 기준 금액입니다.

6-2. 관계기업투자

(1) 보고기간종료일 현재 관계기업투자의 내역은 다음과 같습니다.

(단위 : 천원)

회사명	당분기말 지분율	당분기말 주식수	취득원가		장부금액	
			당분기말	전기말	당분기말	전기말
부산벤처스(주)	30.96%	400,000주	2,000,000	2,000,000	-	-
(주)제주은행[주]	14.99%	5,669,783 주	57,009,668	-	57,009,668	-

[주] 당사는 4월 18일 이사회 결의를 통해 4월 1일을 간주취득일로 하여 (주)제주은행의 지분을 취득하였습니다. 당사의 (주)제주은행에 대한 지분율은 20% 미만이나, 이사 1인을 선임할 수 있어 유의적인 영향력을 보유하고 있다고 판단하였습니다.

(2) 보고기간종료일 현재 관계기업의 요약재무정보는 다음과 같습니다.

(단위 : 천원)

회사명	자산	부채	자본	매출액	분기순손익	총포괄손익
(주)제주은행[주]	7,724,004,476	7,074,075,583	649,928,893	187,329,770	9,367,373	9,367,373

[주] (주)제주은행의 요약재무정보는 연결기준 금액이며, (주)제주은행의 재무성과는 2025년 4월 1일부터 2025년 9월 30일까지의 재무성과입니다.

6-3. 공동기업투자

(1) 보고기간종료일 현재 공동기업투자의 내역은 다음과 같습니다.

(단위 : 천원)

회사명	당분기말 지분율	당분기말 주식수	취득원가		장부금액	
			당분기말	전기말	당분기말	전기말
(주)테크핀레이팅스	46.00%	4,600,000 주	2,300,000	2,300,000	2,300,000	2,300,000

(2) 보고기간종료일 현재 공동기업의 요약재무정보는 다음과 같습니다.

<당분기>

(단위: 천원)

회사명	자산	부채	자본	매출액	분기순손익	총포괄손익
(주)테크핀레이팅스	26,117,452	3,606,258	22,511,194	942,734	(5,542,715)	(5,542,715)

<전기>

(단위: 천원)

회사명	자산	부채	자본	매출액	당기순손익	총포괄손익
(주)테크핀레이팅스	31,985,529	3,931,620	28,053,909	344,043	(3,340,916)	(3,257,011)

7. 유형자산

유형자산에 대한 세부 정보 공시

당분기

(단위 : 천원)

	총장부금액
기초 유형자산	349,190,629
취득	15,388,309
처분 및 폐기	0
감가상각비	(13,931,136)
사업결합으로 인한 변동	0
대체	(111,973)
기말 유형자산	350,535,829

전분기

(단위 : 천원)

	총장부금액
기초 유형자산	363,214,570
취득	10,851,804
처분 및 폐기	(202,536)
감가상각비	(14,086,994)
사업결합으로 인한 변동	1,083
대체	(9,987,110)
기말 유형자산	349,790,817

[주] 당기 중 건설중인자산 90,000 천원이 선급비용으로 대체되었습니다.

## 8. 리스

### 8-1. 사용권자산에 대한 양적 정보 공시

#### 8-1-1. 사용권자산에 대한 양적 정보 공시

당분기말

(단위 : 천원)

		사용권자산	사용권자산의 추가
자산	부동산	7,178,046	
	차량운반구	446,146	
	비품	2	
자산 합계		7,624,194	796,161

전기말

(단위 : 천원)

		사용권자산	사용권자산의 추가
자산	부동산	8,900,792	
	차량운반구	676,651	
	비품	2	
자산 합계		9,577,445	6,399,162

#### 8-1-2. 리스부채의 유동 및 비유동 구분

당분기말

(단위 : 천원)

	공시금액
유동 리스부채	3,582,759
비유동 리스부채	3,499,015
리스부채 합계	7,081,774

전기말

(단위 : 천원)

	공시금액
유동 리스부채	3,690,752
비유동 리스부채	5,449,170
리스부채 합계	9,139,922

8-2. 리스와 관련된 손익계산서에 인식한 손익

8-2-1. 사용권자산의 감가상각비에 대한 공시

당분기

(단위 : 천원)

		감가상각비, 사용권자산	
		3개월	누적
자산	부동산	821,716	2,433,623
	차량운반구	92,929	289,596
	비품	0	0
자산 합계		914,645	2,723,219

전분기

(단위 : 천원)

		감가상각비, 사용권자산	
		3개월	누적
자산	부동산	799,876	2,367,880
	차량운반구	92,971	276,990
	비품	0	72,478
자산 합계		892,847	2,717,348

8-2-2. 리스 관련된 손익계산서에 인식한 손익

당분기

(단위 : 천원)

	장부금액	
	공시금액	
	3개월	누적
임차보증금에 대한 이자수익	19,848	59,615
리스부채에 대한 이자비용	61,462	206,162
리스해지이익	0	0

리스해지손실	0	345
단기리스료	19,724	166,418
단기리스가 아닌 소액자산 리스료	48,628	149,424
리스부채 측정에 포함되지 않은 변동리스료에 관련되는 비용	0	0
리스 현금유출	0	3,379,702

전분기

(단위 : 천원)

	장부금액	
	공시금액	
	3개월	누적
임차보증금에 대한 이자수익	23,217	71,749
리스부채에 대한 이자비용	102,624	273,364
리스해지이익	1,440	2,014
리스해지손실	0	0
단기리스료	135,698	236,659
단기리스가 아닌 소액자산 리스료	51,835	169,972
리스부채 측정에 포함되지 않은 변동리스료에 관련되는 비용	0	0
리스 현금유출	0	3,393,469

## 9. 투자부동산

### 9-1. 투자부동산 변동내역에 대한 공시

당분기

(단위 : 천원)

		기초 투자부동산	사업결합을 통한 취득	자산으로 인식한 후속	처분, 투자부동산	대체	감가상각비, 투자부동산	기말 투자부동산
			이외의 증가 합계, 투자부동산	지출로 인한 증가, 투자부동산				
투자부동산	토지	196,249,431	0	0	0	18,885	0	196,268,316
	건물	34,898,299	0	0	0	3,088	(1,252,751)	33,648,636
투자부동산 합계		231,147,730	0	0	0	21,973	(1,252,751)	229,916,952

전분기

(단위 : 천원)

		기초 투자부동산	사업결합을 통한 취득	자산으로 인식한 후속	처분, 투자부동산	대체	감가상각비, 투자부동산	기말 투자부동산
			이외의 증가 합계, 투자부동산	지출로 인한 증가, 투자부동산				
투자부동산	토지	187,356,286	0	0	0	8,893,145	0	196,249,431
	건물	35,369,007	0	0	0	1,093,965	(1,147,128)	35,315,844
투자부동산 합계		222,725,293	0	0	0	9,987,110	(1,147,128)	231,565,275

9-2. 보고기간종료일 현재 투자부동산의 공정가치는 장부금액과 중요한 차이가 없습니다.

## 10. 무형자산

### 10-1. 무형자산의 변동내역

당분기

(단위 : 천원)

	총장부금액
기초의 무형자산 및 영업권	38,411,326
취득	370,335
처분	0
무형자산상각비	(6,476,010)
손상차손	(28,000)
사업결합으로 인한 변동	0
대체	28,821
기말 무형자산 및 영업권	32,306,472

전분기

(단위 : 천원)

	총장부금액
기초의 무형자산 및 영업권	51,528,647
취득	988,900
처분	(5,042,387)
무형자산상각비	(6,950,523)
손상차손	(12,000)
사업결합으로 인한 변동	35,845
대체	0
기말 무형자산 및 영업권	40,548,482

### 10-2. 영업권의 손상검사

사업결합으로 취득한 영업권은 현금창출단위(보안사업부 및 그룹웨어사업부)에 배분되었습니다.

영업권의 손상검사

당분기말

(단위 : 천원)

		영업권
현금창출단위 사업부문	보안사업부문	3,937,781
	그룹웨어사업부문	3,697,662
현금창출단위 사업부문 합계		7,635,443

전기말

(단위 : 천원)

		영업권
현금창출단위 사업부문	보안사업부문	3,937,781
	그룹웨어사업부문	3,697,662

현금창출단위 사업부문 합계	7,635,443
----------------	-----------

[주] 당사는 영업권에 대하여 매년 1회 및 손상징후가 발생했을 때 손상검사를 수행하고 있으며, 이를 위하여 현금창출단위의 회수가능액을 평가하고 있습니다. 회수가능액은 사용가치를 기초로 결정되었고, 사용가치는 자산의 계속적인 사용으로부터 기대되는 미래현금흐름을 할인하여 결정하였습니다.

### 11. 매입채무 및 기타채무

매입채무 및 기타채무

당분기말

(단위 : 천원)

		공시금액
매입채무및기타유동채무		
매입채무및기타유동채무	단기매입채무	4,020,488
	단기미지급금	10,192,723
	단기미지급비용	9,321,831
	미지급배당금	215,787
장기매입채무및기타비유동채무		0
장기매입채무및기타비유동채무	장기미지급금	0
매입채무 및 기타 채무 합계		23,750,829

전기말

(단위 : 천원)

		공시금액
매입채무및기타유동채무		
매입채무및기타유동채무	단기매입채무	3,756,731
	단기미지급금	11,343,752
	단기미지급비용	8,117,476
	미지급배당금	193,925
장기매입채무및기타비유동채무		0
장기매입채무및기타비유동채무	장기미지급금	0
매입채무 및 기타 채무 합계		23,411,884

상기 매입채무및기타채무는 무이자조건이며, 통상적인 지급기일은 60일입니다.

### 12. 기타부채

기타부채에 대한 공시

당분기말

(단위 : 천원)

		공시금액
그밖의 유동부채		
그밖의 유동부채	단기선수수익	73,237,153
	유동계약부채	23,955,329
	유동선수금	4,760,475

	유동공사손실총당부채	3,029,206
	부가가치세예수금	7,165,018
	유동 복구총당부채	0
	기타 유동부채 합계	112,147,181
그밖의 비유동 부채		
	장기선수수익	
	비유동계약부채	0
	비유동 선수금	
	비유동공사손실총당부채	
	비유동 부가가치세예수금	
	비유동 복구총당부채	780,182
	기타 비유동 부채 합계	780,182
특정비용을 보전할 목적으로 지급되는 정부보조금의 미사용잔액		691,222

전기말

(단위 : 천원)

		공시금액
그밖의 유동부채		
	단기선수수익	76,242,968
	유동계약부채	19,121,354
	유동선수금	4,399,021
	유동공사손실총당부채	2,786,303
	부가가치세예수금	7,429,958
	유동 복구총당부채	0
	기타 유동부채 합계	109,979,604
그밖의 비유동 부채		
	장기선수수익	
	비유동계약부채	0
	비유동 선수금	
	비유동공사손실총당부채	
	비유동 부가가치세예수금	
	비유동 복구총당부채	780,182
	기타 비유동 부채 합계	780,182
특정비용을 보전할 목적으로 지급되는 정부보조금의 미사용잔액		125,103

[주1] 기업회계기준서 제1115호 '고객과의 계약에서 생기는 수익' 적용에 따른 계약부채를 포함하고 있습니다(주석 17 참조).

[주2] 당사는 기업회계기준서 제1115호 '고객과의 계약에서 생기는 수익' 적용에 따른 이연매출 금액을 계약부채로 표기하였습니다(주석 17 참조).

[주3] 당사는 특정비용을 보전할 목적으로 지급되는 정부보조금의 미사용잔액(당분기말: 691,222천원, 전기말: 125,103천원)을 선수금으로 계상하고 있습니다.

[주4] 공사손실은 당기와 미래 손익에 미치는 영향을 포함하며 계약 개시 후 당분기말까지 발생한

상황에 근거하여 추정된 총계약원가와 당분기말 현재 계약수익의 추정치에 근거하여 산정한 것이며, 총계약원가와 총계약수익은 미래 기간에 변동될 수 있습니다.

### 13. 차입금

#### 13-1. 단기차입금의 내역

당분기말

(단위 : 천원)

차입금명칭	시설자금대출	거래상대방	국민은행	차입금, 이자율	단기차입금
차입금명칭	시설자금대출	거래상대방	국민은행		
			우리은행	0.0301	18,000,000
	운전자금대출		국민은행		
			우리은행	0.0352	10,000,000
	일반자금대출		국민은행	0.0283	10,000,000
			우리은행		

전기말

(단위 : 천원)

차입금명칭	시설자금대출	거래상대방	국민은행	차입금, 이자율	단기차입금
차입금명칭	시설자금대출	거래상대방	국민은행		
			우리은행	0.0301	18,000,000
	운전자금대출		국민은행		
			우리은행	0.0352	10,000,000
	일반자금대출		국민은행	0.0283	10,000,000
			우리은행		

상기 단기차입금과 관련하여 토지와 건물을 담보로 제공하였습니다(주석24 참조).

#### 13-2. 장기차입금의 내역

당분기말

(단위 : 천원)

차입금명칭	시설자금대출	거래상대방	신한은행	차입금, 기준이자율	차입금, 기준이자율 조 정	상환방법	차입금 만기일	장기차입금	비유동차입금(사채 포 함)의 유동성 대채 부 분	비유동차입금(사채 포 함)의 비유동성 부분
차입금명칭	시설자금대출	거래상대방	신한은행	0.0481		2년거지, 만기일시상환	2026-08-23	250,000,000	(250,000,000)	0

전기말

(단위 : 천원)

차입금명칭	시설자금대출	거래상대방	신한은행	차입금, 기준이자율	차입금, 기준이자율 조 정	상환방법	차입금 만기일	장기차입금	비유동차입금(사채 포 함)의 유동성 대채 부 분	비유동차입금(사채 포 함)의 비유동성 부분
차입금명칭	시설자금대출	거래상대방	신한은행	0.0481		2년거지, 만기일시상환	2026-08-23	250,000,000	0	250,000,000

상기 장기차입금과 관련하여 부동산담보신탁계약 및 해당 신탁의 제1순위 우선수익자를 위한 수익 권증서를 교부하였습니다

### 14. 확정급여부채(자산)

#### 14-1. 확정급여부채 내역

당분기말

(단위 : 천원)

전부 기금이 적립되지 않는 확정급여제도	전부 또는 부분적으로 기금이 적립되는 확정급	확정급여제도의 기금적립액정 합계

		여제도	
확정급여채무, 현재가치	88,141,430	0	88,141,430
사외적립자산, 공정가치	(72,706,762)	0	(72,706,762)
국민연금전환금	(679)	0	(679)
순확정급여부채(자산) 계	15,433,989	0	15,433,989

전기말

(단위 : 천원)

	전부 기금이 적립되지 않는 확정급여제도	전부 또는 부분적으로 기금이 적립되는 확정급여제도	확정급여제도의 기금적립약정 합계
확정급여채무, 현재가치	79,619,141		79,619,141
사외적립자산, 공정가치	(68,931,183)		(68,931,183)
국민연금전환금	(679)		(679)
순확정급여부채(자산) 계	10,687,279		10,687,279

14-2. 손익으로 인식한 퇴직급여

당분기

(단위 : 천원)

	매출원가	판매비와 일반관리비	기능별 항목 합계
당기근무원가, 순확정급여부채(자산)			8,136,738
이자비용(수익), 순확정급여부채(자산)			634,576
퇴직급여비용, 확정급여제도	5,548,870	3,222,444	8,771,314

전분기

(단위 : 천원)

	매출원가	판매비와 일반관리비	기능별 항목 합계
당기근무원가, 순확정급여부채(자산)			7,607,626
이자비용(수익), 순확정급여부채(자산)			575,185
퇴직급여비용, 확정급여제도	6,497,579	1,685,232	8,182,811

14-3. 확정급여채무의 현재가치 변동내역

당분기

(단위 : 천원)

	확정급여채무의 현재가치	사외적립자산
기초 순확정급여부채(자산)	79,619,141	(68,931,183)

사업결합으로 인한 변동	0	0
당기근무원가	8,136,738	0
이자비용(수익), 순확정급여부채(자산)	2,684,329	(2,049,753)
기여금납입액	0	(4,000,000)
퇴직급여 지급액	(2,274,302)	2,249,698
재측정요소	0	0
- 인구통계적가정의 변동에서 발생하는 보험수리적손실(이익)	0	0
- 재무적 가정의 변동에서 발생하는 보험수리적손실(이익)	0	0
- 경험조정에서 발생하는 보험수리적 손실(이익)	0	0
관계회사 전입액(전출액)	(24,476)	24,476
기말 순확정급여부채(자산)	88,141,430	(72,706,762)

전분기

(단위 : 천원)

	확정급여채무의 현재가치	사외적립자산
기초 순확정급여부채(자산)	68,580,348	(63,087,205)
사업결합으로 인한 변동	1,108,946	(551,426)
당기근무원가	7,607,626	0
이자비용(수익), 순확정급여부채(자산)	2,483,503	(1,908,318)
기여금납입액	0	(4,500,000)
퇴직급여 지급액	(3,930,437)	3,913,936
재측정요소	0	0
- 인구통계적가정의 변동에서 발생하는 보험수리적손실(이익)	0	0
- 재무적 가정의 변동에서 발생하는 보험수리적손실(이익)	0	0
- 경험조정에서 발생하는 보험수리적 손실(이익)	0	0
관계회사 전입액(전출액)	(319,793)	319,793
기말 순확정급여부채(자산)	75,530,193	(65,813,220)

### 15. 기타금융부채

기타금융부채에 대한 공시

당분기말

(단위 : 천원)

		공시금액
기타유동금융부채		
기타유동금융부채	단기임대보증금	477,280

	단기예수보증금	0
	단기예수금	1,755,486
	기타유동금융부채 합계	2,232,766
기타비유동금융부채		
기타비유동금융부채	장기임대보증금	5,227,024
	장기예수보증금	14,392
	장기예수금	0
	기타비유동금융부채 합계	5,241,416

전기말

(단위 : 천원)

		공시금액
기타유동금융부채		
기타유동금융부채	단기임대보증금	2,256,633
	단기예수보증금	0
	단기예수금	1,775,752
	기타유동금융부채 합계	4,032,385
기타비유동금융부채		
기타비유동금융부채	장기임대보증금	3,691,494
	장기예수보증금	14,392
	장기예수금	0
	기타비유동금융부채 합계	3,705,886

## 16. 자본

16-1. 주식의 분류에 대한 공시

16-1-1. 지배기업의 자본금 내역

당분기말

(단위 : 원)

	보통주	우선주	주식 합계
주식수			100,000,000
주당 액면가액(원)	500	500	500
발행주식수(주)	30,382,784	1,095,209	31,477,993
자본금	15,191,392,000	547,604,500	15,738,996,500

전기말

(단위 : 원)

	보통주	우선주	주식 합계
주식수			100,000,000
주당 액면가액(원)	500	500	500
발행주식수(주)	30,382,784	1,095,209	31,477,993
자본금	15,191,392,000	547,604,500	15,738,996,500

당사는 2019년 8월 13일 이사회 결의를 통해 2019년 8월 21일에 상환전환우선주를 발행하였으며,

2024년 8월 9일 개최된 이사회에서 아래와 같은 조건으로 변경확정하였습니다.

16-1-2. 상환전환우선주의 발행 정보

(단위 : 원)

	우선주
발행주식종류	누적적 비참가적 우선주
발행시 주식총수	1,805,293
주당 발행가액	83,089
의결권	의결권 없음 (다만, 본건 우선주식에 대하여 배당을 하지 아니한다는 결의가 있는 경우에는 그 결의가 있는 총회의 다음 총회부터 그 우선적 배당을 한다는 결의가 있는 총회의 종료시까지의 의결권이 있는 것으로 함)
배당권	① 2022년 8월 20일까지 발행가액 기준 3.1% ② 2026년 8월 21일까지 발행가액 기준 5.85% ③ 2026년 이후 상환권 미이행시 발행가액 기준 3% + MAX( a, b ) a 3.1% b 3년 만기 A-등급 무보증 사모 회사채의 민평평균 수익률"
상환권	① 당사는 발행일로부터 3년 경과 ~ 10년 사이에 일부(100억원 이상) 혹은 전부 상환 가능함 ② 상환가액 : 주당 발행가액 83,089원 + 미지급 누적 배당금 ③ 상환재원 : 배당가능이익의 총액 한도"
전환권	① 우선주주는 우선주의 전부 또는 일부를 전환할 수 있음 ② 전환기간 : 발행일로부터 1년 경과 ~ 20년 ③ 전환비율 : 우선주 1주를 보통주 1주로 전환"

상기 상환전환우선주는 현금 등으로 상환할 수 있는 권리가 당사에게만 있으며 당사가 우선주 보유자에게 금융자산을 이전해야 할 계약상의 의무가 없습니다. 또한, 전환가액의 조정에 관한 사항 중 시가하락에 의한 조정(Refixing)이 없으므로 자본항목으로 분류하였습니다.

16-2. 자본잉여금의 세부내용

당분기말

(단위 : 천원)

	공시금액
주식발행초과금	596,616,357
기타자본잉여금	(270,236,059)
자기주식처분이익	38,186,108
자본잉여금의 합계	364,566,406

전기말

(단위 : 천원)

	공시금액
주식발행초과금	596,616,357
기타자본잉여금	(270,236,059)
자기주식처분이익	38,186,108
자본잉여금의 합계	364,566,406

16-3. 기타자본구성요소의 세부내용

당분기말

(단위 : 천원)

	공시금액
자기주식	(83,993,145)
자기주식처분손실	(160,689,950)
기타자본구성요소 합계	(244,683,095)

전기말

(단위 : 천원)

	공시금액
자기주식	(83,993,145)
자기주식처분손실	(160,689,950)
기타자본구성요소 합계	(244,683,095)

16-4. 이익잉여금의 내역

당분기말

(단위 : 천원)

	공시금액
법정적립금	7,869,498
미처분이익잉여금	361,176,645
이익잉여금 합계	369,046,143

전기말

(단위 : 천원)

	공시금액
법정적립금	7,869,498
미처분이익잉여금	323,180,841
이익잉여금 합계	331,050,339

[주] 당사는 상법의 규정에 따라 자본금의 50%에 달할 때까지 매 결산기에 금전에 의한 이익배당액의 10%이상을 이익준비금으로 적립하도록 되어 있으며, 동 이익준비금은 현금으로 배당할 수 없으나 자본전입 또는 결손보전을 위해서는 사용될 수 있습니다.

17-1. 고객과의 계약에서 생기는 수익

17-1. 고객과의 계약에서 생기는 수익\_지역

당분기

(단위 : 천원)

	장부금액	
	공시금액	
	3개월	누적
상품매출액	4,341,689	9,033,091
제품매출액	39,417,370	104,656,967
용역매출액	56,189,771	164,543,604
기타매출액	3,423,302	10,155,855
매출액 합계	103,372,132	288,389,517

전분기

(단위 : 천원)

	장부금액	
	공시금액	
	3개월	누적
상품매출액	3,381,010	9,656,821
제품매출액	31,969,638	94,873,456
용역매출액	48,869,627	145,990,301
기타매출액	3,366,243	9,702,660
매출액 합계	87,586,518	260,223,238

17-2. 고객과의 계약에서 생기는 수익

당분기와 전분기 중 기타수익 및 금융수익을 제외한 당사의 고객과의 계약에서 생기는 수익은 다음과 같습니다.

17-2-1. 고객과의 계약에서 생기는 수익\_지역

당분기

(단위 : 천원)

	국내	해외	지역 합계
상품매출액	9,033,091	0	9,033,091
제품매출액	104,653,408	3,559	104,656,967
용역매출액	164,431,341	112,263	164,543,604
기타매출액	10,155,855	0	10,155,855
매출액 합계	288,273,695	115,822	288,389,517
용역매출액에 포함된 유 지보수매출액			53,913,141

전분기

(단위 : 천원)

	국내	해외	지역 합계
상품매출액	9,656,321	500	9,656,821
제품매출액	94,805,090	68,366	94,873,456
용역매출액	145,902,076	88,225	145,990,301
기타매출액	9,702,660	0	9,702,660

매출액 합계	260,066,147	157,091	260,223,238
용역매출액에 포함된 유 지보수매출액			57,680,427

17-2-2. 고객과의 계약에서 생기는 수익\_수익인식시기

당분기

(단위 : 천원)

	한 시점에 수익 인식	기간에 걸쳐 수익 인식	재화나 용역의 이전 시 기 합계
상품매출액	9,033,091	0	9,033,091
제품매출액	53,499,600	51,157,367	104,656,967
용역매출액	0	164,543,604	164,543,604
기타매출액	2,357,588	7,798,267	10,155,855
매출액 합계	64,890,279	223,499,238	288,389,517
용역매출액에 포함된 유 지보수매출액			53,913,141

전분기

(단위 : 천원)

	한 시점에 수익 인식	기간에 걸쳐 수익 인식	재화나 용역의 이전 시 기 합계
상품매출액	9,656,821	0	9,656,821
제품매출액	27,985,473	66,887,983	94,873,456
용역매출액	0	145,990,301	145,990,301
기타매출액	2,528,070	7,174,590	9,702,660
매출액 합계	40,170,364	220,052,874	260,223,238
용역매출액에 포함된 유 지보수매출액			57,680,427

17-3. 계약자산 및 계약부채

17-3-1. 계약자산 및 계약부채

당분기말

(단위 : 천원)

	공시금액
유동계약자산	6,757,591
비유동계약자산	0
계약자산	6,757,591
유동계약부채	23,955,329
선수수익	75,620,658
비유동계약부채	0
계약부채	99,575,987

전기말

(단위 : 천원)

	공시금액
유동계약자산	5,002,469
비유동계약자산	0
계약자산	5,002,469
유동계약부채	19,121,354
선수수익	78,412,050
비유동계약부채	0
계약부채	97,533,404

계약자산 및 계약부채의 내역

당분기말

(단위 : 천원)

		계약자산	계약부채
부문	시스템매출	6,757,591	18,935,118
	무상유지보수	0	5,020,210
	선수수익	0	78,019,938
부문 합계		6,757,591	101,975,266

전기말

(단위 : 천원)

		계약자산	계약부채
부문	시스템매출	4,994,200	13,228,516
	무상유지보수	8,269	5,892,838
	선수수익	0	78,412,050
부문 합계		5,002,469	97,533,404

17-3-2. 연체 채권 및 손상 채권에 대한 판단

보고기간종료일 현재 계약자산에 대하여 과거 채무불이행 경험 및 고객이 속한 산업에 대한 미래전망 등을 고려하여 대손충당금을 설정하고 있습니다.

17-3-3. 이월된 계약부채 관련 인식한 수익

당분기

(단위 : 천원)

		기초 계약부채 잔액 중 인식한 수익
부문	시스템매출	11,872,438
	무상유지보수	3,062,304
	유상유지보수	59,387,557
부문 합계		74,322,299

전분기

(단위 : 천원)

		기초 계약부채 잔액 중 인식한

		수익
부문	시스템매출	13,379,601
	무상유지보수	3,849,417
	유상유지보수	60,975,421
부문 합계		78,204,439

17-3-4. 직전 보고기간 매출액의 5% 이상인 주요 계약과 관련된 계약자산 및 수취채권

당분기 및 전분기 중 원가기준 투입법을 적용하여 기간에 걸쳐 수익을 인식한 계약으로서 계약금액이 직전 보고기간 매출액의 5% 이상인 주요 계약과 관련된 계약자산 및 수취채권은 존재하지 않습니다.

17-4. 매출원가의 구성내역

당분기

(단위 : 천원)

장부금액		
공시금액		
	3개월	누적
상품매출원가	3,483,434	6,989,985
제품매출원가	29,267,830	86,746,476
용역매출원가	14,337,957	44,355,658
기타매출원가	1,606,909	5,855,007
매출원가 합계	48,696,130	143,947,126

전분기

(단위 : 천원)

장부금액		
공시금액		
	3개월	누적
상품매출원가	2,435,043	6,931,935
제품매출원가	28,182,256	84,535,958
용역매출원가	13,357,876	42,321,738
기타매출원가	1,458,098	5,311,715
매출원가 합계	45,433,273	139,101,346

17-5. 비용의 성격별 분류

17-5. 비용의 성격별 분류

당분기

(단위 : 천원)

장부금액		
공시금액		
	3개월	누적
재고자산의 변동	(318,963)	(304,767)
재고자산의 매입	3,802,398	7,294,752

종업원급여	35,758,613	107,130,706
지급수수료	12,181,663	36,985,667
유무형자산상각비	8,215,808	24,383,116
외주용역비	701,630	2,920,284
기타 비용	7,395,463	25,207,175
성격별 비용 합계	67,736,612	203,616,933

전분기

(단위 : 천원)

	장부금액	
	공시금액	
	3개월	누적
재고자산의 변동	(14,343)	(234,674)
재고자산의 매입	2,449,387	7,166,610
종업원급여	33,313,262	100,611,336
지급수수료	10,926,473	33,958,050
유무형자산상각비	8,350,458	24,901,993
외주용역비	1,650,468	5,663,442
기타 비용	6,009,393	23,808,143
성격별 비용 합계	62,685,098	195,874,900

유형자산, 사용권자산 및 투자부동산에 대한 감가상각비와 무형자산에 대한 무형자산상각비입니다.

17-6. 종업원급여의 내역

당분기

(단위 : 천원)

	장부금액	
	공시금액	
	3개월	누적
종업원급여	27,744,154	83,323,431
퇴직급여	2,976,218	8,771,314
복리후생비	5,038,241	15,035,961
종업원급여 합계	35,758,613	107,130,706

전분기

(단위 : 천원)

	장부금액	
	공시금액	
	3개월	누적
종업원급여	25,868,370	78,552,318
퇴직급여	2,673,950	8,182,811
복리후생비	4,770,942	13,876,207
종업원급여 합계	33,313,262	100,611,336

17-7. 감가상각비 및 무형자산상각비의 내역

당분기

(단위 : 천원)

	장부금액	
	공시금액	
	3개월	누적
감가상각비	6,152,742	17,907,106
무형자산상각비	2,063,066	6,476,010
총 감가상각비 및 무형자산상각비	8,215,808	24,383,116

전분기

(단위 : 천원)

	장부금액	
	공시금액	
	3개월	누적
감가상각비	6,044,660	17,951,470
무형자산상각비	2,305,798	6,950,523
총 감가상각비 및 무형자산상각비	8,350,458	24,901,993

유형자산, 사용권자산 및 투자부동산에 대한 감가상각비입니다.

17-8. 판매비와 관리비

17-8. 판매비와 관리비

당분기

(단위 : 천원)

	장부금액	
	공시금액	
	3개월	누적
급여, 판관비	9,135,183	27,291,874
퇴직급여, 판관비	1,650,370	3,222,444
복리후생비, 판관비	1,746,545	5,333,789
여비교통비, 판관비	331,336	1,029,644
접대비, 판관비	505,270	1,402,464
통신비, 판관비	102,267	324,083
수도광열비, 판관비	145,338	398,222
감가상각비, 판관비	1,832,385	5,314,603
임차료, 판관비	29,140	182,073
보험료, 판관비	291,630	911,208
차량유지비, 판관비	262,138	780,127
운반비, 판관비	5,748	19,960

소모품비, 판관비	85,849	284,681
지급수수료, 판관비	1,840,745	6,636,026
판매촉진비, 판관비	30,434	35,659
대손상각비(대손충당금환입), 판관비	(152,126)	20,391
건물관리비, 판관비	111,639	333,747
판매수수료, 판관비	0	0
무형자산상각비, 판관비	32,287	99,456
협회비, 판관비	23,050	110,650
잡비, 판관비	0	0
기타판매비와관리비	1,031,253	5,938,706
판매비및일반관리비 총계	19,040,481	59,669,807

전분기

(단위 : 천원)

	장부금액	
	공시금액	
	3개월	누적
급여, 판관비	8,590,151	25,034,178
퇴직급여, 판관비	126,026	1,685,232
복리후생비, 판관비	1,716,863	4,974,751
여비교통비, 판관비	338,947	756,416
접대비, 판관비	495,662	1,710,208
통신비, 판관비	99,323	308,771
수도광열비, 판관비	149,053	387,698
감가상각비, 판관비	1,859,374	5,503,755
임차료, 판관비	115,847	201,342
보험료, 판관비	258,937	844,299
차량유지비, 판관비	252,147	726,983
운반비, 판관비	5,920	15,460
소모품비, 판관비	115,297	282,686
지급수수료, 판관비	2,852,267	7,964,238
판매촉진비, 판관비	22,294	130,848
대손상각비(대손충당금환입), 판관비	(809,086)	(59,679)
건물관리비, 판관비	103,410	296,286
판매수수료, 판관비	0	0
무형자산상각비, 판관비	39,874	116,330
협회비, 판관비	22,050	99,670
잡비, 판관비	0	0
기타판매비와관리비	897,469	5,794,082

판매비및일반관리비 총계	17,251,825	56,773,554
--------------	------------	------------

17-9. 기타수익과 기타비용

17-9. 기타수익 및 기타비용

당분기

(단위 : 천원)

	장부금액	
	공시금액	
	3개월	누적
기타의 대손충당금환입	0	0
유형자산처분이익	0	0
무형자산처분이익	0	0
무형자산손상차손환입	(5,000)	0
리스해지이익	0	0
사용료수입	5,257	15,731
잡이익	97,576	428,899
종속기업투자주식처분이익	0	0
기타수익 합계	97,833	444,630
기부금	908,250	2,418,250
기타의대손상각비	8,207	24,788
무형자산손상차손	28,000	28,000
무형자산처분손실	0	0
유형자산처분손실	0	0
유형자산폐기손실	0	0
리스해지손실	0	345
잡손실	3,581	48,894
기타손실 합계	948,038	2,520,277

전분기

(단위 : 천원)

	장부금액	
	공시금액	
	3개월	누적
기타의 대손충당금환입	0	0
유형자산처분이익	3,996	3,996
무형자산처분이익	0	464,412
무형자산손상차손환입	0	0
리스해지이익	1,440	2,014
사용료수입	5,079	13,571
잡이익	74,938	526,580
종속기업투자주식처분이익	0	2,200,006

기타수익 합계	85,453	3,210,579
기부금	722,000	2,087,000
기타의대손상각비	1,961	7,399
무형자산손상차손	(5,000)	12,000
무형자산처분손실	44,300	61,573
유형자산처분손실	0	0
유형자산폐기손실	0	1,055
리스해지손실	0	0
잡손실	609	237,648
기타손실 합계	763,870	2,406,675

## 18. 금융수익과 금융비용

### 18-1. 금융수익 및 금융원가 내역

당분기

(단위 : 천원)

	장부금액	
	공시금액	
	3개월	누적
이자수익(금융수익)	165,305	498,564
배당금수익(금융수익)	0	238,681
당기손익인식금융자산처분이익 (금융수익)	0	7,566
당기손익인식금융자산평가이익 (금융수익)	68,489	241,916
외환차익(금융수익)	89	239
외화환산이익(금융수익)	121	155
금융수익 합계	234,004	987,121
이자비용(금융원가)	3,392,994	10,139,545
당기손익인식금융자산평가손실 (금융원가)	(6,968)	768
당기손익인식금융자산처분손실 (금융원가)	0	0
외환차손(금융원가)	2	236
외화환산손실(금융원가)	(10,842)	12,600
금융비용 합계	3,375,186	10,153,149

전분기

(단위 : 천원)

	장부금액	
	공시금액	
	3개월	누적
이자수익(금융수익)	69,926	187,945

배당금수익(금융수익)	20,424	164,079
당기손익인식금융자산처분이익 (금융수익)	13,577	13,878
당기손익인식금융자산평가이익 (금융수익)	46,476	111,273
외환차익(금융수익)	27	1,648
외화환산이익(금융수익)	(6,138)	3,039
금융수익 합계	144,292	481,862
이자비용(금융원가)	3,589,709	10,857,202
당기손익인식금융자산평가손실 (금융원가)	0	3,262
당기손익인식금융자산처분손실 (금융원가)	1,493	1,493
외환차손(금융원가)	50	120
외화환산손실(금융원가)	1,361	1,628
금융비용 합계	3,592,613	10,863,705

18-2. 금융수익에 포함된 이자수익의 내역

당분기

(단위 : 천원)

	금융자산, 분류										금융자산, 분류 합계	
	현금및현금성자산		금융상품		대여금		임차보증금					
	3개월	누적	3개월	누적	3개월	누적	3개월	누적	3개월	누적		
이자수익(금융수익)	22,514	90,990	120,392	339,960	2,551	8,009	19,848	59,615	165,305	498,564		

전분기

(단위 : 천원)

	금융자산, 분류										금융자산, 분류 합계	
	현금및현금성자산		금융상품		대여금		임차보증금					
	3개월	누적	3개월	누적	3개월	누적	3개월	누적	3개월	누적		
이자수익(금융수익)	16,854	54,354	27,304	46,613	2,551	15,229	23,217	71,749	69,926	187,945		

18-3. 금융원가에 포함된 이자비용의 내역

당분기

(단위 : 천원)

	금융부채, 분류						금융부채, 분류 합계	
	금융기관차입금		리스 부채		기타금융부채			
	3개월	누적	3개월	누적	3개월	누적	3개월	누적
이자비용(금융원가)	3,331,532	9,933,383	61,462	206,162	0	0	3,392,994	10,139,545

전분기

(단위 : 천원)

	금융부채, 분류						금융부채, 분류 합계	
	금융기관차입금		리스 부채		기타금융부채			
	3개월	누적	3개월	누적	3개월	누적	3개월	누적
이자비용(금융원가)	3,477,657	10,574,410	102,624	273,364	9,428	9,428	3,589,709	10,857,202

## 19. 법인세

법인세비용차감전순이익과 법인세비용(수익)간의 관계

당분기

	공시금액
유효세율	0.2290
법인세비용 산정 및 인식에 대한 기술	법인세비용은 전체 회계연도에 대해서 예상되는 최선의 가중평균 연간유효법인세율의 추정에 기초하여 인식하였습니다.

전분기

	공시금액
유효세율	0.2320
법인세비용 산정 및 인식에 대한 기술	법인세비용은 전체 회계연도에 대해서 예상되는 최선의 가중평균 연간유효법인세율의 추정에 기초하여 인식하였습니다.

20. 주당이익

20-1. 주당이익

당분기

(단위 : 원)

		주식	
		보통주	
		3개월	누적
기본주당이익			
기본주당이익	반기순이익	24,361,511,587	56,689,293,174
	차감- 상환전환우선주 귀속 분기순이익	(1,341,811,053)	(3,981,678,452)
	보통주 분기순이익	23,019,700,534	52,707,614,722
	가중평균유통보통주식 수 (단위:주)	28,028,674	28,028,674
	기본주당이익	821	1,880

전분기

(단위 : 원)

		주식	
		보통주	
		3개월	누적
기본주당이익			
기본주당이익	반기순이익	15,960,142,673	42,059,525,343
	차감- 상환전환우선주 귀속 분기순이익	(1,338,144,903)	(3,985,344,603)
	보통주 분기순이익	14,621,997,770	38,074,180,740
	가중평균유통보통주식 수 (단위:주)	28,028,677	27,927,736

	기본주당이익	522	1,363
--	--------	-----	-------

20-2. 가중평균 유통보통주식수 계산

당분기

(단위 : 원)

	주식	
	보통주	
	3개월	누적
발행보통주식의 적수 (단위:주)	2,795,216,128	8,294,500,032
자기주식의 적수 (단위:주)	(216,578,120)	(642,672,030)
유통주식수의 수량 (단위:주)	2,578,638,008	7,651,828,002
가중치	92	273
가중평균유통보통주식수 (단위 :주)	28,028,674	28,028,674

전분기

(단위 : 원)

	주식	
	보통주	
	3개월	누적
발행보통주식의 적수 (단위:주)	2,795,216,128	8,324,882,816
자기주식의 적수 (단위:주)	(216,577,854)	(672,683,127)
유통주식수의 수량 (단위:주)	2,578,638,274	7,652,199,689
가중치	92	274
가중평균유통보통주식수 (단위 :주)	28,028,677	27,927,736

20-3. 회석주당이익

당분기

(단위 : 원)

	주식	
	보통주	
	3개월	누적
보통주 반기순이익	23,019,700,534	52,707,614,722
가산-상환 전환우선주 귀속 반기순이익	1,341,811,053	3,981,678,452
보통주 회석화 반기순이익	24,361,511,587	56,689,293,174
가중평균 유통 회석 보통주식수 (단위:주)	29,123,883	29,123,883
회석주당이익	821	1,880

전분기

(단위 : 원)

	주식	
	보통주	
	3개월	누적
보통주 반기순이익	14,621,997,770	38,074,180,740
가산-상환전환우선주 귀속 반기순이익	1,338,144,903	3,985,344,603
보통주 희석화 반기순이익	15,960,142,673	42,059,525,343
가중평균 유통 희석 보통주식수 (단위:주)	29,123,886	29,022,945
희석주당이익	522	1,363

[주] 당분기와 전분기 중 잠재적 보통주의 희석효과가 발생하지 않았으므로 희석주당이익은 기본주당이익과 동일합니다.

#### 20-4. 가중평균유통 및 잠재적보통주식수

당분기

(단위 : 원)

	주식	
	보통주	
	3개월	누적
가중평균유통보통주식수 (단위:주)	28,028,674	28,028,674
잠재적 보통주(상환전환우선주) (단위:주)	1,095,209	1,095,209
가중평균 유통 희석 보통주식수 (단위:주)	29,123,883	29,123,883

전분기

(단위 : 원)

	주식	
	보통주	
	3개월	누적
가중평균유통보통주식수 (단위:주)	28,028,677	27,927,736
잠재적 보통주(상환전환우선주) (단위:주)	1,095,209	1,095,209
가중평균 유통 희석 보통주식수 (단위:주)	29,123,886	29,022,945

### 21. 특수관계자

21-1. 당분기말 현재 당사와 특수관계에 있는 기업의 내역은 다음과 같습니다.

기업명	지배기업	당사와의 관계

(주)키컴	당사	종속기업
(주)더존비앤에프	"	"
(주)더존넥스트	"	"
북경특진망디지털기술유한공사	"	"
(주)더존이엔에이치	"	"
(주)제노랩	"	"
(주)텍스워치	"	"
바이오테크이노밸리자산관리 주식회사[주1]	"	"
바이오테크이노밸리피에프브 이 주식회사[주2]	"	"
Duzon enh in Philippines	(주)더존이엔에이치	"
(주)전자신문사	당사	"
(주)전자신문인터넷	(주)전자신문사	"
(주)테크핀레이팅스	당사, (주)신한은행	공동기업
부산벤처스(주)	-	관계기업
(주)제주은행[주3]	(주)신한금융지주회사	관계기업
(주)더존비앤씨티	-	기타의 특수관계자
(주)비즈니스워치	(주)더존비앤씨티	"
(주)더존에듀캠[주4]	"	"
(사)동물과사람	-	"
(주)휴앤락그룹	-	"

[주1] 당사는 2025년 4월 23일에 바이오테크이노밸리자산관리 주식회사를 설립하였습니다.

[주2] 당사는 2025년 8월 28일에 바이오테크이노밸리피에프브이 주식회사를 설립하였습니다.

[주3] 당사는 4월 18일자 이사회 결의에 따라 (주)제주은행의 지분을 취득하였습니다. 당사의 (주)제주은행에 대한 지분율은 20%미만이나, 이사 1인을 선임할 수 있어 유의적인 영향력을 보유하고 있다고 판단하고 있습니다.

[주4] 기타의 특수관계자였던 (주)더존에듀캠은 2025년 3월 25일을 합병기일로 (주)더존비앤씨티에 합병되었습니다.

21-2. 특수관계자 주요 거래내역  
당분기

(단위 : 천원)

			수익거래		비용거래		특수관계자거래에 대한 기술
			매출	기타수익, 특수관계자	매입	기타비용, 특수관계자	
전체 특수관계자	지배기업	(주)더존홀딩스	0	0	0	0	
	종속기업	(주)키컴	78,750	0	0	868,414	
		(주)더존비앤에프	193,663	0	0	0	
		(주)더존넥스트	0	0	0	1,540	

		(주)전자신문사	301,459	0	0	1,164,790	
		(주)전자신문인터넷	61,783	0	0	320,000	
		(주)테크플러스	0	0	0	0	
		(주)텍스워치	112,242	0	0	225,000	
	공동기업	(주)테크핀레이팅스	854,171	0	0	0	
	관계기업	(주)텍스워치					
	그 밖의 특수관계자	(주)더존비앤씨티	102,371	1,783	0	4,539,057	
		(주)더존에듀캠	42,489	0	0	273,225	[주] 기타의 특수관계자였던 (주)더존에듀캠은 2025년 3월 25일을 합병기일로 (주)더존비앤씨티에 합병되었습니다.
		(주)비즈니스워치	14,886	0	0	75,100	
		(사)동물과사람	0	0	0	1,355,000	
전체 특수관계자 합계			1,761,814	1,783	0	8,822,126	

전분기

(단위 : 천원)

			수익거래		비용거래		특수관계자거래에 대한 기술
			매출	기타수익, 특수관계자	매입	기타비용, 특수관계자	
전체 특수관계자	지배기업	(주)더존홀딩스	2,200	0	0	1,043,511	[주1] 당사의 지배기업이었던 (주)더존홀딩스는 2024년 2월 29일을 합병기일로 하여 당사에 흡수합병되어 특수관계자에서 제외되었습니다.
		종속기업	(주)키컴	79,686	0	228,226	929,198
	(주)더존비앤에프		79,877	0	0	114,693	
	(주)더존빅스트		5,375	0	155,646	383,434	
	(주)전자신문사		358,857	0	0	1,513,622	
	(주)전자신문인터넷		68,146	0	0	6,725	
	(주)테크플러스		62,475	0	0	0	[주2] (주)전자신문사의 종속기업인 (주)테크플러스는 2024년 12월 24일 청산되었습니다.
	(주)텍스워치						
	공동기업	(주)테크핀레이팅스	269,662	1,827,521	0	0	
	관계기업	(주)텍스워치	77,242	0	0	225,000	
	그 밖의 특수관계자	(주)더존비앤씨티	23,424	1,712	0	2,782,300	
		(주)더존에듀캠	122,118	0	0	756,404	
		(주)비즈니스워치	16,623	0	0	75,100	
		(사)동물과사람	0	0	0	1,200,000	
전체 특수관계자 합계			1,165,685	1,829,233	383,872	9,029,987	

21-3. 특수관계자에 대한 채권, 채무의 잔액

당분기말

(단위 : 천원)

			수취채권, 특수관계자거래	채무액, 특수관계자거래	특수관계자거래의 채	특수관계자거래의 채
--	--	--	---------------	--------------	------------	------------

			매출채권, 특수관계자	기타채권, 특수관계자	매입채무, 특수관계자	기타부채, 특수관계자	권, 채무의 조건에 대한 설명	권, 채무에 대하여 제공하거나 제공받은 보증의 상세 내역에 대한 설명	
전체 특수관계자	지배기업	(주)더존홀딩스							
	종속기업	(주)키컴				1,105,633	1,665,142		
		(주)더존비엔에프	8,002	1,353			149,508		
		(주)더존빅스트				0	1,323		
		북경특진망디지털기술유한공사	612,206						[주1] 보고기간종료일 현재 북경특진망디지털기술유한공사에 대한 매출채권은 100% 대손충당금이 설정되어 있습니다.
		(주)전자신문사					236,250		
		(주)전자신문인터넷					1,835		
		(주)엑스워치		75,000			102,581		
		바이오테크이노밸리피에프브이 주식회사			25,295				
	공동기업	(주)테크핀레이팅스	17,919	17,940,000			652,872		[주2] 보고기간종료일 현재 (주)테크핀레이팅스에 대한 기타채권에는 전환사채 17,940,000천원(전기말 : 17,940,000천원)이 포함되어 있습니다.
	기타의 특수관계자	(주)더존비엔씨티			577,482		380,315		
		(주)더존에듀캠					0		[주3] 기타의 특수관계자였던 (주)더존에듀캠은 2025년 3월 25일을 합병기일로 (주)더존비엔씨티에 합병되었습니다.
		(주)비즈니스워치	1,362				9,136		
		대표이사					0		
	전체 특수관계자 합계			639,489	18,619,130	1,105,633	3,198,962		

전기말

(단위 : 천원)

			수취채권, 특수관계자거래		채무액, 특수관계자거래		특수관계자거래의 채권, 채무의 조건에 대한 설명	특수관계자거래의 채권, 채무에 대하여 제공하거나 제공받은 보증의 상세 내역에 대한 설명	
			매출채권, 특수관계자	기타채권, 특수관계자	매입채무, 특수관계자	기타부채, 특수관계자			
전체 특수관계자	지배기업	(주)더존홀딩스							
	종속기업	(주)키컴				1,105,633	1,413,222		
		(주)더존비엔에프	8,761	1,219			190,233		
		(주)더존빅스트				3,145	24,861		
		북경특진망디지털기술유한공사	612,206						[주1] 보고기간종료일 현재 북경특진망디지털기술유한공사에 대

							한 매출채권은 100% 대손충당금이 설정되어 있습니다.
	(주)전자신문사				178,283		
	(주)전자신문인터넷				8,244		
	(주)맥스워치		0		71,884		
	바이오테크이노벨리피 에프브이 주식회사		0				
공통기업	(주)테크핀레이팅스	113,535	17,940,004		471,952		[주2] 보고기간종료일 현재 (주)테크핀레이팅스에 대한 기타채권에는 전환사채 17,940,000천원(전기말 : 17,940,000천원)이 포함되어 있습니다.
기타의 특수관계자	(주)더존비앤씨티		54,211		451,778		
	(주)더존예듀캠				47,271		[주3] 기타의 특수관계자였던 (주)더존예듀캠은 2025년 3월 25일을 합병기일로 (주)더존비앤씨티에 합병되었습니다.
	(주)바즈니스워치	2,036			9,136		
	대표이사				1,686		
전체 특수관계자 합계		736,538	17,995,434	1,108,778	2,868,550		

21-4. 특수관계자 자금거래에 관한 공시

당분기말

(단위 : 천원)

	전체 특수관계자			
	직원		(주)테크핀레이팅스	
	금융자산, 유형			
	단기대여금	장기대여금	단기대여금	장기대여금
기초	226,000	23,500	0	0
증가	1,500	0		
감소	(7,500)	(23,500)		
기말	220,000	0		

전기말

(단위 : 천원)

	전체 특수관계자			
	직원		(주)테크핀레이팅스	
	금융자산, 유형			
	단기대여금	장기대여금	단기대여금	장기대여금

기초	6,000	249,500	1,000,000	
증가	220,000	0	0	
감소	0	(226,000)	(1,000,000)	
기말	226,000	23,500	0	0

21-5. 주요 경영진에 대한 보상

당분기

(단위 : 천원)

	공시금액
단기급여	1,717,530
퇴직급여	128,647

전분기

(단위 : 천원)

	공시금액
단기급여	1,731,762
퇴직급여	55,677

주요 경영진에는 당사의 기업활동의 계획, 운영, 통제에 대한 중요한 권한과 책임을 가지고 있는 등  
 기이사 및 사외이사를 포함하고 있습니다.

22. 현금흐름표

22-1. 현금흐름표상의 현금

현금흐름표상의 현금은 재무상태표상의 현금및현금성자산과 동일합니다.

22-2. 현금의 유입과 유출이 없는 중요한 거래 내역

당분기

(단위 : 천원)

		공시금액
거래내역		
거래내역	유형자산 연불구입	409,436
	매출채권및기타유동채권의 제각	60,268
	유형자산의 투자부동산 대체	21,973
	건설중인자산의 유형자산 대체	7,822,191
	선급금의 무형자산 대체	28,821
	임대보증금의 유동성 대체	1,779,353
	장기차입금의 유동성 대체	250,000,000
	비유동리스부채의 유동성 대체	2,749,706
	이익잉여금 처분에 따른 배당금	0
	종속기업투자의 공동기업투자주 식 대체	0
	장기선급금의 미수금 대체	0

		공시금액
거래내역		
거래내역	유형자산 연불구입	1,203,717
	매출채권및기타유동채권의 제각	178,227
	유형자산의 투자부동산 대체	9,987,110
	건설중인자산의 유형자산 대체	3,321,340
	선급금의 무형자산 대체	0
	임대보증금의 유동성 대체	173,120
	장기차입금의 유동성 대체	0
	비유동리스부채의 유동성 대체	3,908,812
	이익잉여금 처분에 따른 배당금	0
	종속기업투자의 공동기업투자주식 대체	2,300,000
	장기선급금의 미수금 대체	705,670

당사의 현금흐름표는 간접법에 의하여 작성되었습니다.

22-3. 재무활동에서 발생한 부채의 변동내역

당분기

(단위 : 천원)

		장기차입금	유동성장기차입금	단기차입금	리스 부채	기타금융부채	재무활동에서 생기는 부채 합계
기초		250,000,000	0	38,000,000	9,139,921	7,738,272	304,878,193
재무현금흐름		0	0	0	(2,857,699)	(31,288)	(2,888,987)
영업활동 현금흐름		0	0	0	0	(20,267)	(20,267)
비현금흐름							0
비현금흐름	대체	(250,000,000)	250,000,000	0	0	0	0
	기타	0	0	0	799,552	(212,535)	587,017
기말		0	250,000,000	38,000,000	7,081,774	7,474,182	302,555,956

전분기

(단위 : 천원)

		장기차입금	유동성장기차입금	단기차입금	리스 부채	기타금융부채	재무활동에서 생기는 부채 합계
기초		0	250,000,000	18,000,000	6,690,089	5,852,672	280,542,761
재무현금흐름		250,000,000	(250,000,000)	0	(2,713,474)	1,068,317	(1,645,157)
영업활동 현금흐름		0	0	0	0	(1,482,397)	(1,482,397)
비현금흐름							0
비현금흐름	대체	0	0	0	0	0	0
	기타	0	0	10,000,000	5,928,267	1,413,050	17,341,317
기말		250,000,000	0	28,000,000	9,904,882	6,851,642	294,756,524

23~24. 지급보증 및 우발채무와 주요 약정사항

23. 타인으로부터 제공받은 지급보증 내역

(단위 : 천원)

지급보증의 구분		지급보증의 구분 합계	
제공받은 지급보증			
	서울보증보험(주)	소프트웨어공제조합	
보증금액	892,415	10,861,518	11,753,933
지급보증에 대한 비고 (설명)	계약이행보증 등	계약이행보증 등	

한편, 당분기말 현재 당사가 타인을 위해 제공한 지급보증은 없습니다.

24-1. 계류중인 소송사건

(단위 : 천원)

우발부채			
법적소송우발부채			
법적소송우발부채의 분류			
	법적소송우발부채의 분류 합계		
	피소(피고)	제소(원고)	
소송 건수	4	7	7
소송 금액	8,227,266	8,058,072	16,285,338
의무의 성격에 대한 기술, 우발부채	당분기말 현재 대금청구 및 채무부채존재확인 소송이 진행중에 있습니다	당분기말 현재 ERP시스템 고도화 용역 진행 중 동서발전과 구축진행 이견으로 계약해제 요청 및 그에 따른 공공기관 입찰 참가자격제한 처분을 받았으며, 당사는 이에 대한 처분취소 가처분 소송을 진행하여 최종 승소하였고, 관련 본안 행정소송을 진행중에 있습니다. 동 소송의 최종결과 및 영향을 현재로서는 예측할 수 없습니다	

보고기간종료일 현재 동 소송사건의 최종 결과가 재무제표에 미치는 영향을 현재로서는 예측할 수 없습니다.

24-2. 담보제공자산

(단위 : 천원)

소프트웨어공제조합	(주)우리은행	교통은행 외	거래상대방 합계
-----------	---------	--------	----------

담보제공자산	출자지분	토지 및 건물	투자부동산 임대보증금	
차입일/담보제공일	2010-04-26	2024-10-31		
채권최고액	1,436,785	21,600,000	3,099,798	3,099,798
담보제공자산 내역	계약이행보증	시설자금대출	전세권 설정	

기타담보제공자산

(단위 : 천원)

	신한은행
담보설정금액	1,583,000
담보설정내역	Amaranth10 Cloud DX 솔루션 자금대출 사업관련 채권 담보

24-3. 금융기관과의 주요 약정내용

(단위 : 천원)

	약정의 유형				약정의 유형 합계
	대출약정				
	시설자금대출- (주)신한은행	시설자금대출- (주)우리은행	운전자금대출 - (주)우리은행	일반자금대출 - (주)국민은행	
총 대출약정금액	250,000,000	18,000,000	10,000,000	10,000,000	288,000,000

<p>약정에 대한 설명</p>					<p>당사는 건물취득 자금인 장기차입금 만기연장을 위해 (주)신한은행, 에스타이거비즈온(주)를 대주로 하는 대출약정을 2022년 8월 23일자로 체결하였으며, 해당 대출약정과 관련하여 신한자산신탁(주)와 부동산담보신탁계약을 체결하여 해당 신탁의 제1순위 우선수익자로 신한은행을 지정하여 수익권증서(한도액:3,000억원, 담보제공된 신탁자산: 유형자산 중 토지, 건물 및 투자부동산)를 교부하였습니다. 한편, 해당 대출약정은 2024년 8월 23일자로 만기 종료되었으며 당사는 (주)신한은행으로부터 2,500억원의 시설자금대출 약정을 체결하였습니다. 또한, 당사는 해당 부동산에 대한 종합보험과 관련된 부보금액에 대해 신한은행을 제1순위 근질권자로 하는 보험근질권설정계약을 체결하였습니다.</p>
------------------	--	--	--	--	--

24-4. 주주 간 계약 등

당분기말 현재 당사는 관계기업투자주식으로 분류하고 있는 (주)제주은행과 관련하여 이해관계인 ((주)신한금융지주회사)과 주주 간 계약을 체결하고 있으며, 해당 주주 간 계약 상 우선매수제한권, 동반매도권, 동반매각요구권, 사내이사 1인 선임에 대한 권리 등의 조건에 대해 약정하고 있습니다.

25. 재무위험관리의 목적 및 정책

금융상품에서 발생하는 위험의 성격과 정도에 대한 공시

당사는 여러 활동으로 인하여 시장위험(환위험, 현금흐름, 이자율 위험), 신용위험 및유동성위험과 같은 다양한 금융 위험에 노출되어 있습니다. 중간재무제표는 연차재무제표에서 요구되는 모든 재무위험관리와 공시사항을 포함하지 않으므로 2024년 12월 31일의 연차재무제표를 참고하시기 바랍니다.

## 26. 금융상품 범주별 구분

### 26-1. 금융자산의 범주별 공시

당분기말

(단위 : 천원)

	당기손익인식금융자산	상각후원가로 측정하는 금융자산, 범주	금융자산, 범주 합계
현금및현금성자산	0	88,517,039	88,517,039
기타금융자산	10,337,371	17,024,000	27,361,371
매출채권 및 기타유동채권	0	39,867,751	39,867,751
기타비유동금융자산	42,312,593	5,025,440	47,338,033
금융자산 합계	52,649,964	150,434,230	203,084,194

전기말

(단위 : 천원)

	당기손익인식금융자산	상각후원가로 측정하는 금융자산, 범주	금융자산, 범주 합계
현금및현금성자산	0	102,384,628	102,384,628
기타금융자산	10,110,711	13,030,000	23,140,711
매출채권 및 기타유동채권	0	43,782,594	43,782,594
기타비유동금융자산	44,508,411	4,960,086	49,468,497
금융자산 합계	54,619,122	164,157,308	218,776,430

### 금융자산의 공정가치

당분기말

(단위 : 천원)

	공정가치
현금및현금성자산	88,517,039
기타금융자산	27,361,371
매출채권 및 기타유동채권	39,867,751
기타비유동금융자산	47,338,033
금융자산, 공정가치	203,084,194

전기말

(단위 : 천원)

	공정가치
현금및현금성자산	102,384,628
기타금융자산	23,140,711
매출채권 및 기타유동채권	43,782,594
기타비유동금융자산	49,468,497
금융자산, 공정가치	218,776,430

26-2. 금융부채의 범주별 공시

당분기말

(단위 : 천원)

	금융부채, 범주		금융부채, 범주 합계
	상각후원가로 측정하는 금융부채, 범주		
	기타금융부채	리스 부채	
매입채무 및 기타 채무	23,750,829	0	23,750,829
차입금(사채 포함)	288,000,000	0	288,000,000
리스부채	0	7,081,775	7,081,775
기타금융부채	7,474,182	0	7,474,182
총 금융부채	319,225,011	7,081,775	326,306,786

전기말

(단위 : 천원)

	금융부채, 범주		금융부채, 범주 합계
	상각후원가로 측정하는 금융부채, 범주		
	기타금융부채	리스 부채	
매입채무 및 기타 채무	23,411,884	0	23,411,884
차입금(사채 포함)	288,000,000	0	288,000,000
리스부채	0	9,139,922	9,139,922
기타금융부채	7,738,271	0	7,738,271
총 금융부채	319,150,155	9,139,922	328,290,077

금융부채의 공정가치

당분기말

(단위 : 천원)

	공정가치
매입채무 및 기타 채무	23,750,829
차입금(사채 포함)	288,000,000
리스부채	7,081,775
기타금융부채	7,474,182
금융부채, 공정가치	326,306,786

전기말

(단위 : 천원)

	공정가치
매입채무 및 기타 채무	23,411,884
차입금(사채 포함)	288,000,000
리스부채	9,139,922
기타금융부채	7,738,271
금융부채, 공정가치	328,290,077

## 27. 공정가치

### 27-1. 금융자산과 금융부채의 공정가치에 영향을 미치는 환경

당기 중 당사의 금융자산과 금융부채의 공정가치에 영향을 미치는 사업환경 및 경제적인 환경의 유의적인 변동은 없습니다.

### 27-2. 공정가치 서열체계

당사는 공정가치측정에 사용된 투입변수의 유의성을 반영하는 공정가치 서열체계에 따라 공정가치 측정치를 분류하고 있으며, 공정가치 서열체계의 수준은 다음과 같습니다.

공정가치 서열체계

	공정가치 서열체계 수준 1	공정가치 서열체계 수준 2	공정가치 서열체계 수준 3	공정가치 서열체계의 모든 수준 합계
공정가치측정 분류 내의 공정가치 서열체계의 수준에 대한 기술	동일한 자산이나 부채에 대한 활성 시장의 (조정되지 않은) 공시가격	직접적 또는 간접적으로 관측가능한, 자산이나 부채에 대한 투입변수 (단, 수준 1에 포함된 공시가격은 제외)	관측 가능한 시장 자료에 기초하지 않은, 자산이나 부채에 대한 투입변수	

당사는 계속적으로 공정가치로 인식하는 금융상품에 대해 매 보고기간 종료일 분류를 재평가(측정치 전체에 유의적인 투입변수 중 가장 낮은 수준에 근거함)하여 수준간의 이동이 있는지를 판단하고 있습니다. 당반기와 전기 중 공정가치 서열체계의 수준 사이의 유의적인 이동은 없었습니다.

### 27-3. 금융상품의 공정가치 서열체계에 따른 수준별 내역

당분기말

(단위 : 천원)

	측정 전체			
	공정가치			
	금융자산, 범주			
	당기손익인식금융자산			
	공정가치 서열체계의 모든 수준			공정가치 서열체계의 모든 수준 합계
	공정가치 서열체계 수준 1	공정가치 서열체계 수준 2	공정가치 서열체계 수준 3	
금융자산	0	10,491,611	42,158,353	52,649,964

전기말

(단위 : 천원)

	측정 전체			
	공정가치			
	금융자산, 범주			
	당기손익인식금융자산			
	공정가치 서열체계의 모든 수준			공정가치 서열체계의 모든 수준 합계
	공정가치 서열체계	공정가치 서열체계	공정가치 서열체계	

	수준 1	수준 2	수준 3	
금융자산	0	12,132,102	42,487,020	54,619,122

## 28. 영업부문

### 28-1. 영업부문의 구분

	ERP사업부문	투자부동산부문
기업의 영업과 주요 활동의 내용에 대한 설명	기업용 소프트웨어의 개발 및 판매, 컨설팅, 유지보수	부동산 임대사업

당사는 자원의 배분을 위한 의사결정과 성과평가 목적으로 영업부문별 성과를 모니터링하고 있습니다. 부문 성과는 재무제표의 영업손익과 동일하게 측정되는 영업 손익에 기초하여 평가됩니다. 한편, 영업부문 간 이전가격은 제3자와의 거래와 유사한 형식의 독립된 당사자 간 거래에 기초하여 결정하고 있습니다.

외부고객으로부터 수익은 대부분 국내이며, 매출액 10% 이상을 차지하는 중요한 거래처는 없습니다.

### 28-2. 영업부문별 주요 재무현황

(단위 : 천원)

	기업 전체 총계		기업 전체 총계 합계
	영업부문		
	ERP사업부문	투자부동산부문	
매출액	280,360,331	8,029,186	288,389,517
매출원가	138,092,118	5,855,008	143,947,126
판매비와관리비	59,669,807	0	59,669,807
영업이익(손실)	82,598,406	2,174,178	84,772,584
자산	743,088,984	230,006,100	973,095,084
부채	337,537,085	130,889,548	468,426,633

## 29. 보고기간 후 사건

수정을 요하지 않는 보고기간후사건에 대한 공시

수정을 요하지 않는 보고기간후사건에 대한 공시

(단위 : 천원)

	대여금 약정	종속기업 증자
--	--------	---------

수정을 요하지 않는 보고기간후 사건의 성격에 대한 기술	당사는 중속기업의 목적사업을 효율적으로 추진하기 위해 2025년 9월 30일 이사회결의를 통해 중속기업인 바이오테크이 노벨리피에프브이 주식회사와 대여금 약정을 체결하였으며, 2025년 10월 13일에 지급하였습 니다. 대여금액은 173억 원이며 대여 기간은 대여금 지급일로부 터 1년입니다. 다만, 국토교통부 통합개발계획 승인 고시 이전에 당사자 간 별도의 합의로 만기일 을 정한 경우에는 그 합의된 날 짜를 만기일로 합니다. "	당사는 2025년 10월 14일 이사 회 결의를 통해 중속기업인 제노 랩의 유상증자를 결정하였습니 다.
수정을 요하지 않는 보고기간후 사건의 재무적 영향에 대한 설명	대여금액은 173억 원이며 대여 기간은 대여금 지급일로부터 1년 입니다. 다만, 국토교통부 통합 개발계획 승인 고시 이전에 당사 자 간 별도의 합의로 만기일을 정한 경우에는 그 합의된 날짜를 만기일로 합니다.	유상증자 금액은 5억 엔(JPY 500,000,000)이며, 주금 납입 예 정일은 2025년 11월 21일입니다 .다만, 일본 현지 대내 직접투자 신고 심사 결과에 따라 납입일이 변경될 수 있습니다.

## 6. 배당에 관한 사항

### 가. 회사의 배당정책에 관한 사항

당사는 주주들의 기대와 관심에 부응할 수 있도록 제품 및 사업 경쟁력 강화를 통해서 지속  
적인 성장을 기반으로 하여 신뢰도 있는 주주환원정책을 통하여 주주가치를 제고할 수 있도  
록 지속적으로 노력하고 있습니다.

당사는 정관에 의거하여 주주총회 결의를 통해 배당을 실시하고 있으며, 2012년부터 꾸준하  
게 배당을 실시하였으며 지난 3년간 주주환원 정책에 따라 현금배당성향을 약 30% 수준으  
로 유지하였습니다. 전기(제48기)에는 배당총액 약 187억원(보통주 주당 477원, 우선주 주  
당 4,861원)을 실시하였습니다. 향후 회사의 지속적인 성장을 위한 투자와 경영환경 및 재무  
건전성비율 등의 복합적인 요인들을 고려하여 배당가능이익 범위 내에서 전략적으로 배당목  
표를 결정할 계획입니다. 또한 당사는 배당절차 개선을 위해 정관을 변경하여 금번 정기주주  
총회에서 "깜깜이 배당" 관행이 개선되어 투자자들이 배당액을 보고 투자 결정을 통한 투자  
활성화를 위해 노력하고 있습니다. 그리고 배당투자가 활성화되면 당사는 배당성향 제고를  
위해 노력할 것이며 이는 기업가치 증대로 선순환 효과를 기대할 수 있습니다. 추가로 '주주  
배당받을 권리' 개선으로 당사의 ESG 경영 노력을 주주들에게 적극적으로 안내할 것 입니  
다.

### 나. 배당관련 예측가능성 제공에 관한 사항

[정관상 배당절차 개선방안 이행 가부]

구분	현황 및 계획
----	---------

정관상 배당액 결정 기관	주주총회
정관상 배당기준일을 배당액 결정 이후로 정할 수 있는지 여부	가능
배당절차 개선방안 이행 관련 향후 계획	검토중

#### 나. 배당액 확정일 및 배당기준일 지정 현황

구분	결산월	배당여부	배당액 확정일	배당기준일	배당 예측가능성 제공여부	비고
기말배당	2024년 12월	○	2025년 03월 26일	2025년 03월 31일	○	-
기말배당	2023년 12월	○	2024년 03월 21일	2024년 03월 26일	○	-
기말배당	2022년 12월	○	2023년 03월 23일	2022년 12월 31일	X	-

#### 라. 기타 참고사항(배당 관련 정관의 내용 등)

당사의 정관에 배당에 관하여 다음과 같이 규정되어 있습니다.

제 45 조(이익배당)

① 이익배당은 금전과 주식으로 할 수 있다.

② 이 회사는 이사회결의로 제1항의 배당을 받을 주주를 확정하기 위한 기준일을 정할 수 있으며, 기준일을 정한 경우 그 기준일의 2주 전에 이를 공고하여야 한다.

참고로 자기주식 매입 및 소각계획과 관련하여 보유 중인 자기주식은 주주환원을 비롯하여 M&A, 임직원 보상 등의 다양한 활용 방안을 고려 중에 있으며, 보고서 작성기준일 현재 보유 중인 자기주식은 2,354,110주입니다. 다만, 소각과 관련된 계획은 구체화된 바가 없습니다.

#### 마. 주요배당지표

구 분	주식의 종류	당기	전기	전전기
		제49기 3분기	제48기	제47기
주당액면가액(원)		500	500	500
(연결)당기순이익(백만원)		52,998	78,027	38,515
(별도)당기순이익(백만원)		56,689	62,357	36,834
(연결)주당순이익(원)		1,749	2,170	1,461
현금배당금총액(백만원)		-	18,693	11,406
주식배당금총액(백만원)		-	-	-
(연결)현금배당성향(%)		-	24	30
현금배당수익률(%)	보통주	-	0.7	0.7
	우선주	-	6.9	16.7
주식배당수익률(%)	보통주	-	-	-
	우선주	-	-	-
주당 현금배당금(원)	보통주	-	477	217
	우선주	-	4,861	4,861
주당 주식배당(주)	보통주	-	-	-

	우선주	-	-	-
--	-----	---	---	---

주1) 당사는 2019년 8월 13일 이사회결의를 통해 2019년 8월 21일에 상환전환우선주를 발행하였으며, 그 내역은 상기 3. 자본금 변동사항 및 재무에 관한 사항의 별도 재무제표의 주석 중 자본 항목을 참조 바랍니다.

주2) 기본주당이익은 보통주 1주에 대한 당기순이익을 계산한 것으로, 기본주당이익의 산출 내역은 'III. 재무에 관한 사항'의 '3. 연결재무제표 주석' 중 '주당이익' 항목을 참조하시기 바랍니다.

주3) 현금배당금총액의 자세한 내용은 'III. 재무에 관한 사항'의 '3. 연결재무제표 주석' 중 '연결이익잉여금' 항목을 참조하시기 바랍니다. 또한 현금배당금총액은 배당기준일의 자기주식 수량 등의 고려하여 변경될수 있습니다.

주4) 우선주에 대한 주당 현금배당금과 현금배당수익률은 단순계산으로 기재하였습니다.

## 바. 과거 배당 이력

(단위: 회, %)

연속 배당횟수		평균 배당수익률	
분기(중간)배당	결산배당	최근 3년간	최근 5년간
-	13	0.6	0.5

주1) 연속 배당횟수는 최근사업연도(2024년도) 결산배당을 포함하고 있습니다.

주2) 결산배당은 2012년(제36기)부터 연속 배당 중입니다. 중간배당, 분기배당은 미실시하였습니다.

주3) 평균 배당수익률은 보통주 배당수익률입니다. 우선주에 대한 평균 배당수익률(3년간)은 10.8%입니다. [2022년(제46기)부터 2024년(제48기)까지]. 자세한 사항은 주석 사항 중 자본 항목을 참조 바랍니다.

주4) 최근 3년간은 2022년(제46기)부터 2024년(제48기)까지 기간이며, 최근 5년간은 2020년(제44기)부터 2024년(제48기)까지 기간입니다.

주5) 평균 배당수익률은 단순평균법으로 계산하였습니다.

## 7. 증권의 발행을 통한 자금조달에 관한 사항

### 7-1. 증권의 발행을 통한 자금조달 실적

[지분증권의 발행 등과 관련된 사항]

#### 가. 증자(감자)현황

(기준일 : 2025년 09월 30일 )

(단위 : 원, 주)

주식발행 (감소)일자	발행(감소) 형태	발행(감소)한 주식의 내용				
		종류	수량	주당 액면가액	주당발행 (감소)가액	비고
2019년 08월 21일	유상증자(제3자배정)	기명식 상환전환우선주(제1종)	1,805,293	500	83,089	증자비용 : 6.08%
2024년 03월 04일	-	보통주	8,951,145	500	-	주1)
2024년 03월 04일	무상감자	보통주	8,951,145	500	-	합병 시 취득한 자기주식을 소각

주1) 2024년 03월 04일 당사와 (주)더존홀딩스가 합병됨에 따라, 신주발행 주식수는 8,951,145주이며, 합병시 취득하게될 자기주식 8,951,145주를 감자 하였습니다. 해당일 일자는 합병등기일입니다.

[채무증권의 발행 등과 관련된 사항]

채무증권 발행실적

(기준일 : - ) (단위 : 원, %)

발행회사	증권종류	발행방법	발행일자	권면(전자등록)총액	이자율	평가등급 (평가기관)	만기일	상환 여부	주관회사
-	-	-	-	-	-	-	-	-	-
-	-	-	-	-	-	-	-	-	-
합 계	-	-	-	-	-	-	-	-	-

기업어음증권 미상환 잔액

(기준일 : - ) (단위 : 원)

잔여만기		10일 이하	10일 초과 30일 이하	30일 초과 90일 이하	90일 초과 180일 이하	180일 초과 1년 이하	1년 초과 2년 이하	2년 초과 3년 이하	3년 초과	합 계
미상환 잔액	공모	-	-	-	-	-	-	-	-	-
	사모	-	-	-	-	-	-	-	-	-
	합계	-	-	-	-	-	-	-	-	-

단기사채 미상환 잔액

(기준일 : - ) (단위 : 원)

잔여만기		10일 이하	10일 초과 30일 이하	30일 초과 90일 이하	90일 초과 180일 이하	180일 초과 1년 이하	합 계	발행 한도	잔여 한도
미상환 잔액	공모	-	-	-	-	-	-	-	-
	사모	-	-	-	-	-	-	-	-
	합계	-	-	-	-	-	-	-	-

회사채 미상환 잔액

(기준일 : - ) (단위 : 원)

잔여만기		1년 이하	1년 초과 2년 이하	2년 초과 3년 이하	3년 초과 4년 이하	4년 초과 5년 이하	5년 초과 10년 이하	10년 초과	합 계
미상환 잔액	공모	-	-	-	-	-	-	-	-
	사모	-	-	-	-	-	-	-	-
	합계	-	-	-	-	-	-	-	-

### 신종자본증권 미상환 잔액

(기준일 : - )

(단위 : 원)

잔여만기		1년 이하	1년초과 5년이하	5년초과 10년이하	10년초과 15년이하	15년초과 20년이하	20년초과 30년이하	30년초과	합 계
미상환 잔액	공모	-	-	-	-	-	-	-	-
	사모	-	-	-	-	-	-	-	-
	합계	-	-	-	-	-	-	-	-

### 조건부자본증권 미상환 잔액

(기준일 : - )

(단위 : 원)

잔여만기		1년 이하	1년초과 2년이하	2년초과 3년이하	3년초과 4년이하	4년초과 5년이하	5년초과 10년이하	10년초과 20년이하	20년초과 30년이하	30년초과	합 계
미상환 잔액	공모	-	-	-	-	-	-	-	-	-	-
	사모	-	-	-	-	-	-	-	-	-	-
	합계	-	-	-	-	-	-	-	-	-	-

## 7-2. 증권의 발행을 통해 조달된 자금의 사용실적

### 가. 공모자금의 사용내역

(기준일 : 2025년 09월 30일 )

(단위 : 백만원)

구 분	회 차	납입일	증권신고서 등의 자금사용 계획		실제 자금사용 내역		차이발생 사유 등
			사용용도	조달금액	내용	금액	
유상증자	-	2019년 08월 20일	시설자금 (유형자산취득)	150,000	사업 확장을 위한 업무시설 매입에 사용	150,000	-

주1) 2019년 08월 13일, 자금조달 목적으로 유상증자(제3자배정) 결정을 하였습니다. 신주의 종류는 기명식 상환전환우선주(제1종)이며 수량은 1,805,293주입니다. 자세한 사항은 2019년 8월 13일 공시된 주요사항보고서(유상증자결정, 유형자산양수결정)을 참조하시기 바랍니다.

주2) 보고서 제출일 기준, 유상증자로 발행한 상환전환우선주(제1종) 1,805,293주 중에서 710,084주가 전환청구되어 우선주에서 보통주로 전환되었습니다.

### 나. 사모자금의 사용내역

- 해당사항없음.

### 다. 미사용자금의 운용내역

- 해당사항없음.

## 8. 기타 재무에 관한 사항

### 가. 재무제표 재작성 등 유의사항

#### (1) 재무제표 재작성

- 공시대상 기간 중 해당사항 없음.

#### (2) 합병, 분할, 자산양수도, 영업양수에 관한 사항

당사는 2024년 2월 29일을 합병기일로 (주)더존홀딩스와 합병이 종료되었습니다. 주요 내용은 하기와 같습니다.

관련 공시 서류는 2023년 10월 23일 제출한 주요사항보고서(회사합병결정) 및 2023년 11월 5일 제출한 증권신고서를 참고하여 주시기 바랍니다.

해당업무	합병									
1. 합병방법 및 요령	<p>가. 주식회사 더존비즈온이 주식회사 더존홀딩스를 흡수합병</p> <p>- 존속회사(합병법인) : 주식회사 더존비즈온 (유가증권시장 상장법인)</p> <p>- 소멸회사(피합병법인) : 주식회사 더존홀딩스 (주권비상장법인, 지주회사)</p> <p>나. 합병 후 존속회사의 상호는 주식회사 더존비즈온임.</p> <p>다. 합병가액 평가는 「자본시장과 금융투자업에 관한 법률 시행령」 제176조의5, 「증권의 발행 및 공시 등에 관한 규정」 제5-13조 및 동규정 시행세칙 제4조 내지 제8조의 규정에 의거하여, 합병법인은 기준시가(단서 조항에 따라 기준시가가 자산가치에 미달할 경우 자산가치로 할 수 있음)를, 피합병법인은 본질가치(자산가치와 수익가치를 1과 1.5의 비율로 가중산술평균한 가액)를 합병가액으로 하여 산출된 합병비율로 피합병법인 주주에게 합병법인 주식 등을 교부함.</p>									
2. 합병배경 및 목적	본 합병을 통해 더존그룹의 지분 관계를 기존보다 단순화함으로써 지배구조 측면에서 경영효율화를 도모할 수 있고, 회사 내 조직 운영 측면에서도 기존 인적·물적자원을 효과적으로 활용할 수 있을 것으로 기대함.									
3. 합병비율	주식회사 더존비즈온 : 주식회사 더존홀딩스 = 1 : 834.0507896									
4. 합병신주의 배정조건, 배정비율 및 배정방법	<p>가. 합병회사인 주식회사 더존비즈온은 본 합병에 따라 피합병법인인 주식회사 더존홀딩스가 보유하던 주식회사 더존비즈온의 보통주식 8,951,145주를 자기주식으로 승계하고, 합병기일 현재 주식회사 더존홀딩스의 주주 명부에 기재된 주주에 대하여 주식회사 더존홀딩스 보통주식(액면금액 50,000원) 1주당 주식회사 더존비즈온 주식(액면금액 500원) 834.0507896주의 비율로 합병주식(9,439,785주)을 교부함.</p> <p>나. 주식병합 주주확정 기준일 : 2024년 02월 28일</p> <p>다. 배정방법</p> <table border="1" style="margin-left: 40px;"> <thead> <tr> <th>명칭</th> <th>수량(주)</th> <th>총액(원)</th> </tr> </thead> <tbody> <tr> <td>모집(합병신주발행)</td> <td>8,951,145</td> <td>251,670,392,820</td> </tr> <tr> <td>매출(자기주식교부)</td> <td>472,794</td> <td>13,293,076,104</td> </tr> </tbody> </table> <p>- (주)더존홀딩스 주주들의 주식매수청구권 행사로 인하여 기 제출한 증권신고서의 매출수량과 차이가 발생함</p>	명칭	수량(주)	총액(원)	모집(합병신주발행)	8,951,145	251,670,392,820	매출(자기주식교부)	472,794	13,293,076,104
명칭	수량(주)	총액(원)								
모집(합병신주발행)	8,951,145	251,670,392,820								
매출(자기주식교부)	472,794	13,293,076,104								
5. 주식매수청구권 행사 기간 및 가격	시작일	2023년 12월 20일								
	종료일	2024년 01월 09일								
	(주식매수청구가격)	주식회사 더존비즈온 보통주: 29,347원 주식회사 더존비즈온 우선주: 29,347원 주식회사 더존홀딩스 보통주: 23,450,172원								
6. 합병일정	이사회결의일(결정일)	2023년 10월 23일								
	합병계약일	2023년 10월 23일								
	주주총회일자	2023년 12월 20일								

합병기일	2024년 02월 29일
종료보고 공고일	2024년 03월 04일
합병등기일자	2024년 03월 06일
신주의 상장예정일	2024년 03월 22일

(3) 자산유동화와 관련한 자산매각의 회계처리 및 우발채무 등에 관한 사항  
- 'XI. 그 밖에 투자자 보호를 위하여 필요한 사항' 참조.

(4) 기타 재무제표 이용에 유의하여야 할 사항  
- 해당사항 없음

#### 나. 대손충당금 설정현황 (연결기준)

(1) 최근 3사업연도의 계정과목별 대손충당금 설정내역

(단위 : 원)

구분	계정과목	채권 총액	대손충당금	대손충당금설정률
제49기 3분기 (2025년)	매출채권	50,297,537,786	5,990,826,417	11.91%
	미수금	3,319,589,639	48,995,887	1.48%
	미수수익	445,654,668	-	-
	선급금	788,304,089	77,027,323	9.77%
	장기선급금	1,200,182,063	-	-
	단기대여금	829,914,343	9,914,343	1.19%
	장기대여금	-	-	-
	팩토링채권	-	-	-
	계약자산	6,804,274,949	-	-
	합 계	63,685,457,537	6,126,763,970	9.62%
제48기 (2024년)	매출채권	56,583,544,091	5,730,418,521	10.13%
	미수금	2,934,660,940	24,207,785	0.82%
	미수수익	167,522,280	-	-
	선급금	1,545,972,624	77,027,323	4.98%
	장기선급금	1,206,689,691	-	-
	단기대여금	736,440,260	-	-
	장기대여금	23,500,000	-	-
	팩토링채권	-	-	-
	계약자산	4,994,200,133	-	-
	합 계	68,192,530,019	5,831,653,629	8.55%
제47기 (2023년)	매출채권	53,575,647,287	6,563,669,565	12.25%
	미수금	1,687,239,535	10,939,292	0.65%
	미수수익	151,435,837	-	-
	선급금	2,052,110,252	77,027,323	3.75%
	장기선급금	59,195,351	-	-
	단기대여금	15,528,124	-	-
	장기대여금	249,500,000	-	-

	팩토링채권	-	-	-
	계약자산	5,657,898,653	-	-
	합 계	63,448,555,039	6,651,636,180	10.48%

(2) 대손충당금 변동현황

(단위 : 원)

구 분	제49기 3분기	제48기	제47기
1. 기초 대손충당금 잔액합계	5,831,653,629	6,651,636,180	5,044,197,332
2. 순대손처리액(① - ② ± ③)	(64,838,917)	(1,010,269,312)	(1,552,560,755)
① 대손처리액(상각채권액)	(64,838,917)	(1,010,269,312)	(1,552,560,755)
② 상각채권회수액		-	-
③ 기타증감액		-	-
3. 기타증감	12,345,542	7,930,880	-
4. 합병으로 인한 증가		-	-
5. 연결범위변동	-	-	2,673,691,582
6. 대손상각비 계상(환입)액	347,603,716	182,355,881	486,308,021
7. 기말 대손충당금 잔액합계	6,126,763,970	5,831,653,629	6,651,636,180

(3) 매출채권관련 대손충당금 설정방침

연결기업은 매출채권및기타채권에 대하여 개별적손상평가와 집합적손상평가를 동시에 하고 있으며, 그에 따라 대손충당금을 설정하고 있습니다.

(4) 당해 사업연도말 현재 경과기간별 매출채권잔액 현황

(단위 : 원)

구 분		6월 이하	6월 초과 1년 이하	1년 초과 3년 이하	3년 초과	계
금액	일반	44,448,489,945	2,337,584,091	1,596,580,361	1,283,396,652	49,666,051,049
	특수관계자	19,280,325	-	-	612,206,412	631,486,737
	계	44,467,770,270	2,337,584,091	1,596,580,361	1,895,603,064	50,297,537,786
구성비율		88.41%	4.65%	3.17%	3.77%	100.00%

주) 상기 매출채권은 단기대여금을 제외한 잔액 현황입니다.

다. 재고자산의 보유 및 실사내역 등 (연결기준)

(1) 최근 3사업연도의 재고자산의 보유현황

(단위 : 원)

사업부문	계정과목	제49기 3분기	제48기	제47기	비고
라이선스	상품	1,205,858,149	897,508,051	837,807,601	-
	제품	113,962,247	113,962,247	100,347,796	-
하드웨어	저장품/원재료/재공품	1,420,914,178	332,908,032	335,250,673	-
	소 계	2,740,734,574	1,344,378,330	1,273,406,070	-

합계	제품	113,962,247	113,962,247	100,347,796	-
	상품	1,205,858,149	897,508,051	837,807,601	-
	재공품	102,940,652	157,258,508	123,420,035	-
	원재료	180,454,526	45,129,524	79,190,638	-
	부재료	-	-	-	-
	저장품	128,980,000	130,520,000	132,640,000	-
	울지	1,008,539,000	-	-	-
	합계	2,740,734,574	1,344,378,330	1,273,406,070	-
총자산대비 재고자산 구성비율(%) [재고자산÷기말자산총계×100]		0.26%	0.13%	0.14%	-
재고자산회전율(회수) [연환산 매출원가÷{(기초재고+기말재고)÷2}]		72.03	112.56	79.46	-

## (2) 재고자산의 실사내역 등

연결기업은 재고자산을 취득원가와 순실현가능가치 중 낮은 금액으로 평가하고 있습니다. 한편, 재고자산별 취득원가는 매입원가, 전환원가 및 재고자산을 현재의 장소에 현재의 상태로 이르게 하는 데 발생한 기타원가를 포함하고 있습니다. 재고자산의단위원가는 총평균법에 의해 산정된 취득원가로 평가하고 있으며, 연중 계속기록법에 의하여 수량 및 금액을 계산하고 매 회계연도의 결산기에 실지재고조사를 실시하여 그 기록을 조정하고 있습니다.

(단위 : 백만원)

회사명	품목	발주처	계약일	공사기한	수주총액	진행률	미청구공사		공사미수금	
							총액	손상차손누계액	총액	대손총당금
-	-	-	-	-	-	-	-	-	-	-
-	-	-	-	-	-	-	-	-	-	-
합계						-	-	-	-	-

주) 상기 내용은 II. 사업의 내용-4. 매출 및 수주상황- 다. 수주현황 (연결기준)의 내용을 참조바랍니다.

## 마. 공정가치 서열체계

연결기업은 공정가치측정에 사용된 투입변수의 유의성을 반영하는 공정가치 서열체계에 따라 공정가치측정치를 분류하고 있으며, 공정가치 서열체계의 수준은 다음과 같습니다.

구분	투입변수의 유의성
수준 1	동일한 자산이나 부채에 대한 활성시장의(조정되지 않은) 공시가격
수준 2	직접적 또는 간접적으로 관측가능한, 자산이나 부채에 대한 투입변수(단, 수준 1에 포함된 공시가격은 제외)
수준 3	관측 가능한 시장자료에 기초하지 않은, 자산이나 부채에 대한 투입변수

연결기업은 계속적으로 공정가치로 인식하는 금융상품에 대해 매 보고기간종료일 분류를 재평가(측정치 전체에 유의적인 투입변수 중 가장 낮은 수준에 근거함)하여 수준간의이동이 있는지를 판단하고 있습니다. 당기와 전기 중 공정가치 서열체계의 수준 사이의 유의적인 이동

은 없었습니다.

마-1. 금융상품의 공정가치 서열체계에 따른 수준별 내역

<당분기말>

(단위: 천원)

구 분	수준 1	수준 2	수준 3	합 계
<금융자산>				
당기손익-공정가치측정금융자산	12,372,638	10,491,611	41,843,646	64,707,895

<전기말>

(단위: 천원)

구 분	수준 1	수준 2	수준 3	합 계
<금융자산>				
당기손익-공정가치측정금융자산	10,435,912	12,132,102	42,172,313	64,740,327

## IV. 이사의 경영진단 및 분석의견

- 회사는 기업공시서식 작성기준에 따라 분·반기보고서의 본 항목을 기재하지 않습니다.

## V. 회계감사인의 감사의견 등

### 1. 외부감사에 관한 사항

#### 가. 회계감사인의 명칭 및 감사의견

안진회계법인은 당사의 제48기 감사를 수행하였으며, 검토 결과 재무제표에 한국채택국제회계기준 중요성의 관점에서 공정하게 표시하지 않은 사항이 발견되지 않았습니다.

사업연도	구분	감사인	감사의견	의견변형사유	계속기업 관련 중요한 불확실성	강조사항	핵심감사사항
제49기 3분기 (당분기)	감사보고서	-	-	-	-	-	-
	연결감사 보고서	-	-	-	-	-	-
제48기 (전기)	감사보고서	안진회계법인	적정의견	해당사항없음	해당사항없음	해당사항없음	시스템 구축용역 총 예정원가의 추정
	연결감사 보고서	안진회계법인	적정의견	해당사항없음	해당사항없음	해당사항없음	-
제47기 (전전기)	감사보고서	안진회계법인	적정의견	해당사항없음	해당사항없음	해당사항없음	시스템 구축용역 총 예정원가의 추정
	연결감사 보고서	안진회계법인	적정의견	해당사항없음	해당사항없음	해당사항없음	-

#### 나. 감사용역 체결현황

(단위 : 백만원, 시간)

사업연도	감사인	내 용	감사계약내역		실제수행내역	
			보수	시간	보수	시간
제49기 3분기 (당분기)	안진회계법인	회계감사	430	3,500	-	2,100
제48기 (전기)	안진회계법인	회계감사	430	3,600	430	3,342
제47기 (전전기)	안진회계법인	회계감사	345	3,032	345	3,536

#### 다. 회계감사인과의 비감사용역 계약체결 현황

사업연도	계약체결일	용역내용	용역수행기간	용역보수	비고
제49기 3분기 (당분기)	-	-	-	-	-
	-	-	-	-	-
제48기 (전기)	2024년 8월 12일	소프트웨어 라이선스	2024년 8월 12일	20	부가세별도
	2024년 9월 20일	H사 연결회계시스템 구축 관련 비즈니스컨설팅	2024년 9월 20일~2025년 2월 5일	202	부가세별도
제47기	-	-	-	-	-
	-	-	-	-	-

(전전기)	-	-	-	-	-
-------	---	---	---	---	---

## 라. 내부감사기구가 회계감사인과 논의한 결과

구분	일자	참석자	방식	주요 논의 내용
1	2024년 03월 13일	더존비즈온 감사/ 감사팀	서면	외부 감사 감사 수행 결과 보고 및 핵심 감사제 결과 보고
2	2024년 08월 05일	더존비즈온 감사/ 감사팀	서면	외부 감사 감사 수행 결과 보고 및 핵심 감사제 결과 보고
3	2025년 03월 17일	더존비즈온 감사/ 감사팀	서면	기말감사 진행경과 및 종결단계 보고
4	2025년 08월 11일	더존비즈온 감사/ 감사팀	서면	외부 감사 감사 수행 결과 보고 및 핵심 감사제 결과 보고

## 마. 종속회사 회계감사인의 의견

- 당사의 감사대상 종속기업은 공시대상기간 중 모두 적정의견을 받았습니다.

## 바. 조정협의회 주요 협의내용 및 재무제표 불일치 정보

- 해당사항 없습니다.

## 사. 내부회계관리제도

- 감사인은 지난 제48기 내부회계관리제도 설계 및 운영실태를 평가하였으며, 당사의 내부회계관리제도는 내부회계 관리제도 모법기준에 근거하여 볼 때, 중요성의 관점에서 중요한 취약점이 발견되지 아니하였다는 의견을 표명하였습니다

## 아. 회계감사인의 변경

- 당사는 주식회사의 외부감사에 관한 법률에 따라 금융감독원에서 지정한 2023년 사업연도에 부터 3회계년도 대한 외부감사인을 안진회계법인으로 선임하였습니다.

# 2. 내부통제에 관한 사항

## 가. 경영진의 내부회계 관리제도 효과성 평가 결과

사업연도	구분	운영실태 보고서 보고일자	평가 결론	중요한 취약점	시정조치 계획 등
제49기(당기)	내부회계 관리제도	-	-	-	-
	연결내부회계 관리제도	-	-	-	-
제48기(전기)	내부회계 관리제도	2025년 02월 06일	중요성의 관점에서 효과적으로 설계되어 운영되고 있다고 판단	-	-
	연결내부회계 관리제도	-	-	-	-
제47기(전전기)	내부회계	2024년 02월 06일	중요성의 관점에서 효과적으로 설계되어 운영되고 있다고 판단	-	-

	관리제도				
	연결내부회계 관리제도	-	-	-	-

나. 감사(위원회)의 내부회계관리제도 효과성 평가 결과

사업연도	구분	평가보고서 보고일자	평가 결론	중요한 취약점	시정조치 계획 등
제49기(당기)	내부회계 관리제도	-	-	-	-
	연결내부회계 관리제도	-	-	-	-
제48기(전기)	내부회계 관리제도	2025년 02월 21일	중요성의 관점에서 효과적으로 설계되어 운영되고 있다고 판단	-	-
	연결내부회계 관리제도	-	-	-	-
제47기(전전기)	내부회계 관리제도	2024년 02월 21일	중요성의 관점에서 효과적으로 설계되어 운영되고 있다고 판단	-	-
	연결내부회계 관리제도	-	-	-	-

다. 감사인의 내부회계관리제도 감사의견(검토결론)

사업연도	구분	감사인	유형 (감사/검토)	감사의견 또는 검토결론	지적사항	회사의 대응조치
제49기(당기)	내부회계 관리제도	안진회계법인	감사	-	-	-
	연결내부회계 관리제도	안진회계법인	감사	-	-	-
제48기(전기)	내부회계 관리제도	안진회계법인	감사	적정의견	-	-
	연결내부회계 관리제도	안진회계법인	감사	적정의견	-	-
제47기(전전기)	내부회계 관리제도	안진회계법인	감사	적정의견	-	-
	연결내부회계 관리제도	안진회계법인	감사	적정의견	-	-

라. 내부회계관리·운영조직 인력 및 공인회계사 보유현황

소속기관 또는 부서	총 원	내부회계담당인력의 공인회계사 자격증 보유비율			내부회계담당 인력의 평균경력월수
		내부회계 담당인력수(A)	공인회계사자격증 소지자수(B)	비율 (B/A*100)	
감사(위원회)	1	1	-	-	211
이사회	4	4	-	-	319

회계처리부서	4	4	-	-	270
--------	---	---	---	---	-----

**마. 회계담당자의 경력 및 교육실적**

직책 (직위)	성명	회계담당자 등록여부	경력 (단위:년, 개월)		교육실적 (단위:시간)	
			근무연수	회계관련경력	당기	누적
내부회계관리자	조선경	등록	21년 9개월	29년 9개월	4	4
회계담당임원	조선경	등록	21년 9개월	29년 9개월	4	4
회계담당직원	이용태	등록	17년 9개월	28년 9개월	4	4
회계담당직원	남은순	등록	15년 9개월	15년 9개월	4	4
회계담당직원	안지환	등록	2년 9개월	14년 9개월	4	4

## VI. 이사회 등 회사의 기관에 관한 사항

### 1. 이사회에 관한 사항

#### 가. 이사회 구성에 관한 사항

1) 당사의 이사회는 사내이사 3인(김용우, 이강수, 지용구)와 사외이사 2인(장혁재, 이철희), 총 5인의 이사로 구성되어 있습니다.

\* 각 이사의 주요 이력 및 업무분장은 "Ⅷ. 임원 및 직원 등에 관한 사항"의 "가. 임원의 현황"을 참조하시기 바랍니다.

#### 2) 이사회 구성

(기준일 : 2025년 09월 30일 )

구분	구성	소속 이사명	의장	주요 역할
이사회	사내이사 3명, 사외이사 2명	김용우, 이강수, 지용구 장혁재, 이철희	김용우 (사내이사)	· 법령 또는 정관이 규정하고 있는 사항, 주주총회를 통해 위임 받은 사항, 회사 경영의 기본방침 및 업무집행에 관한 중요사항 의결 · 경영진의 업무집행 감독

주) 2025년 03월 26일 제48기 정기주주총회에서 지용구 사내이사 (재선임), 이철희 사외이사 (재선임)가 선임되었습니다.

#### 나. 이사회 제도에 관한 사항

##### (1) 이사회 권한 내용

당사에서 이사회 운영을 목적으로 「상법」 제393조 제1항 및 제2항, 정관 등을 근거로 작성한 이사회 운영규정상의 권한 내용은 다음과 같습니다.

- ① 법령 또는 정관에 정하여진 사항.
- ② 주주총회로부터 위임된 사항.
- ③ 회사경영의 기본방침 및 업무집행에 관한 중요사항.
- ④ 이사회는 이사의 직무의 집행을 감독한다

##### (2) 이사회 운영규정의 주요내용

- ① 권한 : 이사회는 법령 또는 정관에 정하여진 사항, 주주총회로부터 위임받은 사항, 회사경영의 기본방침 및 업무집행에 관한 중요사항을 의결함.
- ② 구성 : 이사회는 이사전원(사외이사, 비상근포함)으로 구성함.
- ③ 감사의 출석 : 감사는 이사회에 출석하여 의견을 진술할 수 있다.
- ④ 의장 : 대표이사
- ⑤ 회의 : 필요시 수시로 개최
- ⑥ 결의방법 : 과반수 출석과 출석이사 과반수 찬성
- ⑦ 이사에 대한 직무집행 감독권
  - 각 이사가 담당업무에 부당행위 등의 염려가 있을 경우 자료제출, 조사, 설명을 요구할 수 있음
- ⑧ 의사록 : 의사의 경과요령과 그 결과를 기재하고 기명날인하여 본점에 비치.

### (3) 최근 이사회 주요 의결사항

회 차	개최일자	의 안 내 용	가결여부	이사의 성명					비 고
				김용우 (출석율:100%)	이강수 (출석율:100%)	지용구 (출석율100%)	이철희 (출석율 100%)	장혁재 (출석율 100%)	
				찬반여부					
1	2025년 02월 06일	결산재무제표 확정 의 건	가결	찬성	찬성	찬성	찬성	찬성	-
2	2025년 02월 13일	제48기 연결재무제표 주석 사항 확정 의 건	가결	찬성	찬성	찬성	찬성	찬성	-
3	2025년 02월 25일	1) 제48기 정기주주총회 소집 의 건 2) 내부회계관리제도 운영실태 평가 보고 의 건	가결	찬성	찬성	찬성	찬성	찬성	-
4	2025년 03월 17일	자기주식 보고서 승인 의 건	가결	찬성	찬성	찬성	찬성	찬성	-
5	2025년 03월 25일	제48기 정기주주총회 의장 선임 의 건	가결	찬성	찬성	찬성	찬성	찬성	-
6	2025년 04월 01일	산업안전보고관리업무계획 승인 의 건	가결	찬성	찬성	찬성	찬성	찬성	-
7	2025년 04월 18일	주주간계약체결 의 건	가결	찬성	찬성	찬성	찬성	찬성	-
8	2025년 04월 18일	타법인 주식 취득(제주은행) 승인 의 건	가결	찬성	찬성	찬성	찬성	찬성	-
9	2025년 05월 12일	이사회 운영규정 개정 의 건	가결	찬성	찬성	찬성	찬성	찬성	-
10	2025년 05월 23일	ESG 실행을 위한 정책 수립 의 건	가결	찬성	찬성	찬성	찬성	찬성	-
11	2025년 08월 13일	타법인 주식 취득(바이오테크이노밸리피에프브이 주식회사) 의 건	가결	찬성	찬성	찬성	찬성	찬성	-
12	2025년 08월 22일	차입금 만기 연장 의 건	가결	찬성	찬성	찬성	찬성	찬성	-
13	2025년 09월 29일	대여금 지급 의 건_바이오테크이노밸리피에프브이 주식회사	가결	찬성	찬성	찬성	찬성	찬성	-
14	2025년 10월 14일	제주은행 디지털 뱅킹 사업 제휴 및 업무위수탁 계약 체결 의 건	가결	찬성	찬성	찬성	찬성	찬성	-
15	2025년 10월 14일	제노랩 자본금 추가 납입 의 건	가결	찬성	찬성	찬성	찬성	찬성	-

주) 보고서 작성일 기준입니다.

#### 다. 이사회 내의 위원회 구성현황

- 해당사항 없음

#### 라. 이사의 독립성

이사는 주주총회에서 선임하며, 주주총회에서 선임할 이사 후보자는 이사회가 선정하여 주주총회에 제출할 의안으로 확정하고 있습니다. 이러한 절차에 따라 선임된 이사는 다음과 같습니다. 또한 사외이사후보추천위원회 설치 및 구성현황은 해당사항 없습니다.

직 함	성 명	추천인	담당업무	회사와의 거래내역	최대주주 또는 주요주주와의 관계	임기	연임여부
사내이사 (대표이사)	김 용 우	이사회	경영전반	-	최대주주	3년	연임 : 7회
사내이사	이 강 수	이사회	유틸리티사업부문	-	-	3년	연임 : 7회
사내이사	지 용 구	이사회	성장전략부문	-	-	3년	연임 : 1회
사외이사	이 철 희	이사회	경영자문	-	-	3년	연임 : 1회
사외이사	장 혁 재	이사회	경영자문	-	-	3년	-

주) 2025년 03월 26일 제48기 정기주주총회에서 지용구 사내이사 (재선임), 이철희 사외이사 (재선임)가 선임되었습니다.

#### 마. 사외이사의 전문성

##### (1) 사외이사 및 그 변동현황

(단위 : 명)

이사의 수	사외이사 수	사외이사 변동현황		
		선임	해임	중도퇴임

5	2	-	-	-
---	---	---	---	---

주) 2025년 03월 26일 제48기 정기주주총회에서 이철희 사외이사가 재선임되었습니다.

## (2) 사외이사 업무지원 조직

(기준일 : 2025년 09월 30일 )

부서(팀)명	직원수(명)	직위(근속연수 / 지원업무 담당기간)	주요 활동내역
재무지원1부	2명	상무 1명(21년 9개월 / 21년 9개월) 이사 1명(17년 9개월 / 17년 9개월 )	· 회사 경영 관련 주요사항 등에 자료 작성 및 보고

주) 상기 업무지원조직의 직원수는 사외이사의 직무수행을 보조하는 인원수입니다.

## (3) 사외이사 교육 미실시 내역

사외이사 교육 실시여부	사외이사 교육 미실시 사유
미실시	이사회 활동 및 회사 경영 관련 주요사항 등에 대한 경영 이해도가 높아 교육 미실시

## 2. 감사제도에 관한 사항

### 가. 감사기구 관련 사항

#### (1) 감사위원 현황

성명	사외이사 여부	경력	회계·재무전문가 관련		
			해당 여부	전문가 유형	관련 경력
-	-	-	-	-	-

주) 당사는 제출일 현재까지 감사위원회는 구성되어 있지 않고, 상근감사 1명이 있습니다.

#### (2) 감사의 인적사항

성명	기간	내용	비고
제정석	2008~2011	법무법인 명문 소속변호사	-
	2012~2017	(주)코스콤 법무팀 사내변호사	-
	2018~2020	(주)더존홀딩스 법무팀장	-
	2021~2021	법무법인 대륜 수석변호사	-
	2022~2023	변호사 제정석 법률사무소 대표변호사	-
	2023~현재	법무법인 송경 남양주사무소 대표변호사	-

주) 2025년 03월 26일 제48기 정기주주총회에서 제정석 감사가 신규선임되었으며, 김경도 감사는 사임하였습니다.

#### (3) 감사의 독립성

당사는 이사회를 통하여 전문지식을 갖춘 감사 후보자를 추천받고 있으며, 주주총회의 승인을 받아 감사를 선임하였습니다. 감사는 회계와 업무를 감사하고 이사회 및 타부서로부터 독립된 위치에서 업무를 수행하고 있습니다. 또한 필요시 회사로부터 영업에 관한 사항을 보고 받을 수 있어 감사인의 독립성을 충분히 확보하고 있다고 판단됩니다.

#### (4) 감사의 주요 활동내용

회 차	개최일자	의 안 내 용	가결여부	감사의 성명	
				김경도 (출석율:100%)	제정석 (출석율:100%)
				찬반여부	찬반여부
1	2025년 02월 06일	결산재무제표 확정 의 건	가결	찬성	-
2	2025년 02월 13일	제48기 연결재무제표 주석 사항 확정 의 건	가결	찬성	-
3	2025년 02월 25일	1) 제48기 정기주주총회 소집 의 건 2) 내부회계관리제도 운영실태 평가 보고 의 건	가결	찬성	-
4	2025년 03월 17일	자기주식 보고서 승인 의 건	가결	찬성	-
5	2025년 03월 25일	제48기 정기주주총회 의장 선임 의 건	가결	찬성	-
6	2025년 04월 01일	산업안전보고관리업무계획 승인 의 건	가결	-	찬성
7	2025년 04월 18일	주주간계약체결 의 건	가결	-	찬성
8	2025년 04월 18일	타법인 주식 취득(제주은행) 승인 의 건	가결	-	찬성
9	2025년 05월 12일	이사회 운영규정 개정 의 건	가결	-	찬성
10	2025년 05월 23일	ESG 실행을 위한 정책 수립 의 건	가결	-	찬성
11	2025년 08월 13일	타법인 주식 취득(바이오테크이노밸리피에프브이 주식회사) 의 건	가결	-	찬성
12	2025년 08월 22일	차입금 만기 연장 의 건	가결	-	찬성
13	2025년 09월 29일	대여금 지급 의 건_바이오테크이노밸리피에프브이 주식회사	가결	-	찬성
14	2025년 10월 14일	제주은행 디지털 뱅킹 사업 제휴 및 업무위수탁 계약 체결 의 건	가결	-	찬성
15	2025년 10월 14일	체노랩 자본금 추가 납입 의 건	가결	-	찬성

주) 보고서 작성일 기준입니다.

주2) 2025년 03월 26일 제48기 정기주주총회에서 제정석 감사가 신규선임되었으며, 김경도 감사는 사임하였습니다.

#### (5) 교육 실시 계획

당사는 감사 및 회사경영관련 주요사항등에 대한 이해도가 높아 교육 계획을 미수립하였으나 주식회사 등의 외부감사에 관한 법률 시행관련 주요 개정 내용을 문서로 전달하였습니다.

#### (6) 감사 교육 미실시 내역

감사 교육 실시여부	감사 교육 미실시 사유
미실시	감사 활동 및 회사경영 관련 주요사항 등에 대한경영이해도가 높아 감사교육 미실시

#### (7) 감사 지원조직 현황

부서(팀)명	직원수(명)	직위(근속연수)	주요 활동내역
--------	--------	----------	---------

법무Unit	4	부장 1명 차장 1명 과장 1명 대리 1명 (평균 7년)	회사 경영활동, 주주총회, 이사회 등 경영전반에 관한 감사 업무 지원
--------	---	---	--

(8) 준법지원인 등 지원조직현황

-당사는 보고서 작성일 기준 현재 준법지원인을 두지 않고 있습니다.

### 3. 주주총회 등에 관한 사항

#### 가. 투표제도 현황

(기준일 : 2025년 09월 30일 )

투표제도 종류	집중투표제	서면투표제	전자투표제
도입여부	배제	미도입	도입
실시여부	-	-	-제48기(2024년도) 정기주주총회 -제47기(2023년도) 정기주주총회 -제47기(2023년도) 임시주주총회 -제46기(2022년도) 정기주주총회

주) 당사는 후에도 주주 편의를 제고하기 위해 이사회 결의를 통해 전자투표제의 지속적 활용을 검토할 예정입니다.

#### 나. 소수주주권 행사여부

행사자	소수주주권 내용	행사 사유	진행 경과	비고
-	-	-	-	-

주) 당사는 공시대상기간 중 소수주주권이 행사된 경우가 없습니다

#### 다. 경영권 경쟁

- 당사는 공시대상기간 중 회사의 경영지배권에 관하여 경쟁이 있었던 경우가 없습니다.

#### 라. 의결권 현황

(기준일 : 2025년 09월 30일 )

(단위 : 주)

구 분	주식의 종류	주식수	비고
발행주식총수(A)	보통주	30,382,784	주1), 주2)
	우선주	1,095,209	주1), 주2)
의결권없는 주식수(B)	보통주	2,354,110	주3)
	우선주	1,095,209	주1), 주2)
정관에 의하여 의결권 행사가 배제된 주식수(C)	보통주	-	-
	우선주	-	-

기타 법률에 의하여 의결권 행사가 제한된 주식수(D)	보통주	-	-
	우선주	-	-
의결권이 부활된 주식수(E)	보통주	-	-
	우선주	-	-
의결권을 행사할 수 있는 주식수 (F = A - B - C - D + E)	보통주	28,028,674	-
	우선주	-	-

주1) 2019년 08월 13일, 자금조달 목적으로 유상증자(제3자배정) 결정을 하였습니다. 신주의 종류는 기명식 상환전환우선주(제1종)이며 수량은 1,805,293주입니다.

주2) 보고서 제출일 기준, 유상증자로 발행한 상환전환우선주(제1종) 1,805,293주 중에서 710,084주가 전환청구되어 우선주에서 보통주로 전환되었습니다.

주3) 2024년 02월 29일을 합병기일로 진행하는 더존홀딩스와의 합병דת가로 일부 자기주식을 교부 및 단주 취득 후 기준일 현재 보유중인 자기주식 수량은 2,354,110주 입니다.

### 마. 주식사무

정관상신주인수권의 내용	<p>제 10 조 (신주인수권)</p> <p>① 주주는 그가 소유한 주식의 수에 비례하여 신주의 배정을 받을 권리를 갖는다.</p> <p>② 회사는 제1항의 규정에도 불구하고 다음 각 호의 경우에는 주주이외의 자에게 신주를 배정할 수 있다.</p> <ol style="list-style-type: none"> <li>1) 자본시장과 금융투자업에 관한 법률 제4조의 규정에 의하여 신주를 모집하거나 인수인에게 인수하게 하는 경우</li> <li>2) 자본시장과 금융투자업에 관한 법률 제165조의 6에 따라 이사회의 결의로 일반공모증자 방식으로 신주를 발행하는 경우</li> <li>3) 상법 제542조 3의 규정에 의한 주식매수선택권의 행사로 인하여 신주를 발행하는 경우</li> <li>4) 발행하는 주식총수의 100분의 20 범위 내에서 우리사주조합원에게 주식을 우선 배정하는 경우</li> <li>5) 상법 제418조 제2항의 규정에 따라 신기술의 도입, 재무구조 개선 등 회사의 경영상 목적을 달성하기 위하여 필요한 경우</li> <li>6) 국내·외 금융기관, 일반법인 및 개인 등의 자본참여를 위하여 신주를 발행하는 경우</li> <li>7) 회사가 경영상 필요로 외국인 투자 촉진법에 의한 외국인투자를 위해 신주를 발행하는 경우</li> <li>8) 자본시장과 금융투자업에 관한 법률 제165조의 16의 규정에 의하여 주식예탁증서(DR) 발행에 따라 신주를 발행하는 경우</li> <li>9) 회사가 경영상 판단에 따라 국내외의 외부자문역에게 신주를 발행하는 경우</li> </ol> <p>③ 신주인수권의 포기 또는 상실에 따른 주식과 신주배정에서 발생한 단주에 대한 처리방법은 이사회의 결의로 정한다.</p> <p>④ 제2항 각호의 어느 하나의 방식에 의해 신주를 발행할 경우에는 발행할 주식의 종류와 수 및 발행가격 등은 이사회의 결의로 정한다.</p> <p>⑤ 주주이외의 자에게 신주를 배정하는 경우 상법 416조 제1호, 제2호, 제2호의2, 제3호 및 제4호에서 정하는 사항을 그 납입기일의 2주전까지 주주에게 통지하거나 공고하여야 한다.</p>
결산일	12월 31일
정기주주총회	매 사업연도 종료후 3월 이내

주주명부폐쇄시기	매 사업연도 최종일
명의개서대리인	KEB하나은행 증권대행부 (TEL : 02 - 368 - 5800 )
주주의 특전	없 음
공고게재방법	회사의 인터넷 홈페이지(http://www.douzone.com)에 게재. 다만 전산장애 또는 그 밖의 부득이한 사유로 회사의 인터넷 홈페이지에 공고를 할 수 없을 때에는 서울특별시에서 발행되는 일간 매일경제신문에 게재.

주) 2019년 9월 16일 「주식·사채 등의 전자등록에 관한 법률」(약칭: "전자증권법") 시행으로, 주권 및 신주인수권증서에 표시되어야 할 권리가 의무적으로 전자등록됨에 따라 '주권의 종류' 구분이 없어졌습니다.

### 바. 주주총회 의사록 요약

주총일자	안 건	결 의 내 용	주요논의내용	비 고
제48기 정기주주총회 (2025.03.26)	1. 재무제표 및 연결재무제표 승인의 건	가결(현금 배당)	-주주제안 없음-안건수정사항 없음	-
	2. 정관 일부 변경의 건	가결	-주주제안 없음-안건수정사항 없음	사업 목적 추가
	3. 이사선임의 건3-1호 의안 : 지용구 사내 이사 선임의 건3-2호 의안 : 이철희 사외이사 선임의 건	가결-사내이사: 지용구 / 재선임-사외이사: 이철희 / 재선임	-주주제안 없음-안건수정사항 없음	-
	4. 감사선임의 건- 제정석 감사 선임의 건	가결- 감사 : 제정석 / 신규선임	-주주제안 없음-안건수정사항 없음	-
	5. 이사 보수한도 승인의 건	가결 (40억원)	-주주제안 없음-안건수정사항 없음	-
	6. 감사 보수한도 승인의 건	가결 (2억원)	-주주제안 없음-안건수정사항 없음	-
제47기 정기주주총회 (2024.03.21)	1. 재무제표 및 연결재무제표 승인의 건	가결(현금 배당)	-주주제안 없음-안건수정사항 없음	-
	2. 이사선임의 건2-1호 의안 : 김용우 사내 이사 선임의 건2-2호 의안 : 이강수 사내이사 선임의 건	가결-사내이사: 김용우 / 재선임-사내이사: 이강수 / 재선임	-주주제안 없음-안건수정사항 없음	-
	3. 임원퇴직금 지급 규정 개정의 건	가결	-주주제안 없음-안건수정사항 없음	-
	4. 이사 보수한도 승인의 건	가결 (40억원)	-주주제안 없음-안건수정사항 없음	-
	5. 감사 보수한도 승인의 건	가결 (2억원)	-주주제안 없음-안건수정사항 없음	-
제47기 임시주주총회 (2023.12.20)	1. 합병 계약 승인의 건	가결	-주주제안 없음-안건수정사항 없음	-
	2. 자본금 감소 승인의 건	가결	-주주제안 없음-안건수정사항 없음	합병으로 인한 자본금 감소
제46기 정기주주총회 (2023.03.23)	1. 재무제표 및 연결재무제표 승인의 건	가결(현금 배당)	-주주제안 없음-안건수정사항 없음	-
	2. 정관 일부 변경의 건	가결	-주주제안 없음-안건수정사항 없음	- 사업 목적 추가- 일부 조문 정비
	3. 이사선임의 건- 장혁재 사외이사 선임의 건	가결-사외이사 : 장혁재 / 신규선임	-주주제안 없음-안건수정사항 없음	-
	4. 감사 선임의 건- 김경도 감사 선임의 건	가결-감사 : 김경도 / 재선임	-주주제안 없음-안건수정사항 없음	-
	5. 이사 보수한도 승인의 건	가결 (40억원)	-주주제안 없음-안건수정사항 없음	-
	6. 감사 보수한도 승인의 건	가결 (2억원)	-주주제안 없음-안건수정사항 없음	-

## VII. 주주에 관한 사항

### 1. 최대주주 및 특수관계인의 주식소유 현황

(기준일 : 2025년 09월 30일 )

(단위 : 주, %)

성명	관계	주식의 종류	소유주식수 및 지분율				비고
			기 초		기 말		
			주식수	지분율	주식수	지분율	
김용우	최대주주본인	보통주	6,771,184	21.51	6,771,184	21.51	-
홍용선	계열사임원	보통주	50,000	0.16	0	0	임원 퇴임
이강수	등기임원	보통주	44,000	0.14	44,000	0.14	-
지용구	등기임원	보통주	10,017	0.03	10,017	0.03	-
옥현만	미등기임원	보통주	10,000	0.03	10,000	0.03	-
윤성태	계열사임원	보통주	10,000	0.03	14,850	0.05	장내매수
송호철	계열사임원	보통주	8,500	0.03	8,500	0.03	-
옥형석	계열사임원	보통주	7,000	0.02	7,000	0.02	-
채훈	계열사임원	보통주	3,000	0.01	0	0	임원 퇴임
김경도	미등기임원	보통주	2,066	0.01	0	0	감사 사임 및 임원 퇴임
조선경	계열사임원	보통주	2,000	0.01	2,000	0.01	-
계		보통주	6,917,767	21.98	6,867,551	21.82	-
		우선주	-	-	-	-	-

주1) 작성기준일 이후 변동은 전자공시시스템(<http://dart.fss.or.kr>)의 '최대주주등 소유주식 변동신고서' 등을 참고하시기 바랍니다.

주2) 지분율은 우선주를 포함한 31,477,993주 기준으로 작성되었습니다.

주3) 상기 보유 현황은 특수관계인을 포함한 주식수입니다.

주4) 2025년 03월 26일 제48기 정기주주총회에서 제정석 감사가 신규선임되었으며, 김경도 감사는 사임하였습니다.

주5) 보고서 제출일 기준, 최대주주의 주식매매계약이 체결되었습니다. 자세한 사항은 2025년 11월 07일자, 주식등의대량보유상황보고서를 참조바랍니다.

### 2. 최대주주의 주요경력 및 개요

대주주 성명	직위	주요경력(최근5년간)		
		기간	경력사항	겸임현황
김용우	회장	2009년~현재	더존ICT그룹회장(주)더존비즈온 대표이사	-
	대표이사	2022년~현재	(주)더존비앤씨티 대표이사	-
	대표이사	2024년~현재	(주)제노랩 대표이사	-
	사내이사	2021년~현재	(주)더존비앤에프 사내이사	-

### 3. 최대주주 변동내역

(기준일 : 2025년 09월 30일 )

(단위 : 주, %)

변동일	최대주주명	소유주식수	지분율	변동원인	비고
2025년 06월 30일	김용우 외	6,867,551	21.82	임원퇴임에 따른 변동보고	-
2025년 03월 29일	김용우 외	6,922,617	21.99	특별관계자의 주식 장내매수	-
2024년 07월 31일	김용우 외	6,917,767	21.98	임원 퇴임에 따른 변동보고	-
2024년 04월 25일	김용우 외	6,942,267	22.05	공동보유 관계해소에 따른 특별관계자 변동	-
2024년 03월 11일	김용우 외	10,052,819	31.94	합병 종료에 따른 변동보고	-
2023년 09월 06일	더존홀딩스 외	11,162,216	36.74	임원 퇴임에 따른 변동보고	-
2023년 07월 28일	더존홀딩스 외	11,162,618	36.74	특별관계자의 퇴임 및 주식 장내매수	-
2023년 03월 31일	더존홀딩스 외	11,164,888	35.47	특별관계자의 주식 장내매수	-

주1) 자세한 사항은 전자공시시스템(<http://dart.fss.or.kr>)의 '주식등의대량보유상황보고서'를 참조바랍니다.

주2) 보고서 제출일 기준, 지분율은 우선주를 포함한 31,477,993주 기준으로 작성되었습니다.

### 4. 주식 소유현황

(기준일 : 2025년 09월 30일 )

(단위 : 주)

구분	주주명	소유주식수	지분율(%)	비고
5% 이상 주주	김용우	6,771,184	21.51	-
	국민연금공단	3,126,509	9.93	주2)
	신한밸류업제일차 주식회사	3,110,552	9.88	주1)
	(주)더존비즈온	2,354,110	7.48	자기주식
우리사주조합		-	-	-

주1) 신한밸류업제일차주식회사 주식 소유 사항은 2024년 6월 28일 공시된 임원·주요주주 특정증권등소유상황보고서를 참고하시기 바랍니다.

주2) 상기 국민연금공단 소유주식수 및 지분율은 2025년 09월 30일 기준, 주주명부상 국민연금공단 실명번호로 확인된 주식 소유현황입니다.

주3) 보고서 제출일 기준, 지분율은 우선주를 포함한 31,477,993주 기준으로 작성되었습니다.

주4) 보고서 제출일 기준, 최대주주의 주식매매계약이 체결되었습니다. 자세한 사항은 2025년 11월 07일자, 주식등의대량보유상황보고서를 참조바랍니다.

### 5. 소액주주현황

(기준일 : 2025년 09월 30일 )

(단위 : 주)

구분	주주	소유주식	비고

	소액 주주수	전체 주주수	비율 (%)	소액 주식수	총발행 주식수	비율 (%)	
소액주주	32,043	32,056	99.96	13,262,206	31,477,993	42.13	-

주1) 소액주주 : 1% 이하주주. (우선주 포함)

## 6. 주가 및 주식거래 실적

(단위 : 원, 주)

종 류		2025년 09월	2025년 08월	2025년 07월	2025년 06월	2025년 05월	2025년 04월
주가	최고	84,300	79,000	95,100	76,200	65,300	64,800
	최저	68,100	64,200	76,500	56,200	55,300	50,700
	평균(단순산술)	77,530	69,400	85,409	65,853	58,500	59,200
거래량	최고	1,494,783	713,831	1,798,742	1,602,486	733,825	888,604
	최저	139,704	115,294	228,286	212,032	83,309	108,931
	월간	107,320,247	5,913,380	13,445,985	13,576,546	4,040,238	6,110,121

주) 주가는 해당 일자의 종가기준입니다.

## VIII. 임원 및 직원 등에 관한 사항

### 1. 임원 및 직원 등의 현황

#### 가. 임원 현황

(기준일 : 2025년 09월 30일 )

(단위 : 주)

성명	성별	출생년월	직위	등기임원 여부	상근 여부	담당 업무	주요경력	소유주식수		최대주주와의 관계	재직기간	임기 만료일
								의결권 있는 주식	의결권 없는 주식			
김용우	남	1961년 06월	회장	사내이사	상근	경영전반	-한국외대 학사 -㈜더존디지털웨어 대표이사 -㈜ 더존비즈온 대표이사 -㈜ 더존ICT그룹 회장	6,771,184	-	본인	33년	2027년 03월 28일
이강수	남	1965년 04월	사장	사내이사	상근	유통사업부문	-연세대학교 공학박사 -경동산업 원가담당 -㈜더존디지털웨어 개발총괄 -㈜더존다스 이사 -㈜더존다스 전무이사/개발총괄 -㈜ 더존비즈온 유통사업부문 대표	44,000	-	-	25년 6개월	2027년 03월 28일
지용구	남	1969년 04월	부사장	사내이사	상근	솔루션사업부문	-㈜선우정보시스템 대표이사 -㈜더존비즈온 EBP사업본부 본부장 -㈜ 더존넥스트 대표이사 -㈜ 더존비즈온 성장전략부문 부문장	10,017	-	-	20년 7개월	2028년 03월 26일
정혁재	남	1970년 04월	사외이사	사외이사	비상근	경영자문	-㈜온택트헬스 대표이사 -㈜연세대학교 의과대학 심장내과 교수 -포항공과대학교 겸직 교수 -연세의료원 의료정보실장 CIO	-	-	-	-	2026년 03월 22일
이철희	남	1954년 02월	사외이사	사외이사	비상근	경영자문	-서울대학교 대학원 의과 박사 -서울대학교 의과대학 이비인후과주임교수 -대한이비인후과학회 이사장 -대한수면학회 회장 -서울대보라매병원 원장 -한국평원경영연구원 원장 -분당서울대학교병원 원장 -㈜ 중앙대학교병원 새병원건립추진단 추진단장 -㈜ 중앙대학교 경영병원 원장	-	-	-	-	2028년 03월 26일
제정석	남	1976년 08월	감사	감사	상근	감사업무	-경북대학교 법학과 학사 -한국변호사 -법무법인 명문 소속변호사 -(주)코스콤 법무팀 사내변호사 -(주)더존홀딩스 법무팀장 -법무법인 대륜 수석변호사 -변호사 제정석 법률사무소 대표변호사 -㈜ 법무법인 송경 낭양주사무소 대표변호사	-	-	-	주)	2028년 03월 26일

주) 2025년 03월 26일 제48기 정기주주총회에서 제정석 감사가 신규선임되었으며, 김경도 감사는 사임하였습니다.

## 나. 직원 등 현황

(기준일 : 2025년 09월 30일 )

(단위 : 백만원)

직원										소속 외 근로자			비고
사업부문	성별	직 원 수					평 균 근속연수	연간급여 총 액	1인평균 급여액	남	여	계	
		기간의 정황이 없는 근로자		기간제 근로자		합 계							
		전체	(단시간 근로자)	전체	(단시간 근로자)								
본사	남	1,109	-	22	-	1,131	7.4	55,651	66	22	17	39	-
본사	여	676	-	15	-	691	6.2	26,357	53				-
합 계		1,785	-	37	-	1,822	6.8	82,008	59				-

- 주1) 연간 급여총액 및 1인 평균급여액은 소득세법 제20조에 따라 관할 세무서에 제출하는 근로소득지급명세서의 근로소득 기준임.
- 주2) 상기직원수의 근속연수는 합병으로 인하여 그룹입사일자 기준으로 산정.
- 주3) 상기직원수는 2025년 09월 30일 기준으로 작성하였고 급여총액은 작성기준일까지 지급된 급여 총액임.
- 주4) 상기 1인 평균 급여액 : 기준일 현재 정규직 계속근무자에 대한 평균 연봉액으로 산출. 중도 입퇴사자 및 중도 출산 육아휴직자는 제외.
- 주5) 등기임원 제외 / 미등기 임원 포함

## 다. 육아지원제도 및 유연근무제도 사용 현황

### [육아지원제도]

(기준일 : 2025년 09월 30일)

(단위:명)

구분		당기 (2025년 3분기)	전기 (2024년)	전전기 (2023년)
육아휴직 사용자수	남	9	14	12
	여	27	46	54
	전체	36	60	66
육아휴직 사용률	남	25%	23%	18%
	여	75%	77%	82%
	전체	-	83%	92%
육아휴직 복귀 후 12개월 이상 근속자	남	2	9	4
	여	11	26	25
	전체	13	35	29
육아기 단축근무제 사용자수		5	8	6
배우자 출산휴가 사용자 수		20	40	43

주1) 육아휴직 사용자 수: 당해 연도 육아휴직 사용 이력이 있는 직원 수

주2) 육아휴직 사용률: 당해 출산 이후 1년 이내에 육아휴직을 사용한 근로자 / 당해 출생일로부터 1년 이내의 자녀가 있는 근로자로 나눈 비율

주3) 육아휴직 복귀 후 12개월 이상 근속자: 당해 전년도 복직한 직원 중, 12개월 이상 근속한 직원의 수

주4) 육아기 단축근무제 사용자 수: 당해 연도 육아기 단축근무제 사용 이력이 있는 직원 수

주5) 배우자 출산휴가 사용자 수 : 당해 연도 배우자출산휴가 사용 이력이 있는 직원 수

### [유연근무제도]

(기준일 : 2025년 09월 30일 )

(단위 : 명)

구 분	당기	전기	전전기
유연근무제 활용 여부	미활용	미활용	미활용
시차출퇴근제 사용자 수	-	-	-
선택근무제 사용자 수	-	-	-
원격근무제 사용자 수	-	-	-

주) 해당사항 없음

### 라. 미등기임원 보수 현황

(기준일 : 2025년 09월 30일 )

(단위 : 백만원)

구 분	인원수	연간급여 총액	1인평균 급여액	비고
미등기임원	47	5,954	127	-

주) 상기인원은 2025년 09월 30일 기준으로 작성하였으며 연간급여 총액은 당분기말까지 지급된 급여 총액임.

## 2. 임원의 보수 등

<이사·감사 전체의 보수현황>

### 가. 주주총회 승인금액

(단위 : 백만원)

구 분	인원수	주주총회 승인금액	비고
이사	5인	4,000	사외이사 2인 포함
감사	1인	200	-

### 나. 보수지급금액

나-1. 이사·감사 전체

(단위 : 백만원)

인원수	보수총액	1인당 평균보수액	비고
6	1,746	291	-

## 나-2. 유형별

(단위 : 백만원)

구분	인원수	보수총액	1인당 평균보수액	비고
등기이사 (사외이사, 감사위원회 위원 제외)	3	1,590	530	-
사외이사 (감사위원회 위원 제외)	2	59	29	-
감사위원회 위원	-	-	-	-
감사	1	98	98	-

주) 감사의 보수총액은 사임한 김경도 감사의 2025년 3월까지 보수액을 포함하여 산정하였습니다. 참고로, 2025년 03월 26일 제48기 정기주주총회에서 제정석 감사가 신규선임되었으며, 김경도 감사는 사임하였습니다.

## 다. 이사.감사의 보수지급기준

회사는 상법 제388조에 의거하여 이사 및 감사 보수한도를 주주총회 결의로 정하고 있으며, 주주총회에서 승인된 보수한도 범위 내에서 담당업무, 위임업무 수행결과 등을 감안하여 집행하고 있습니다.

<보수지급금액 5억원 이상인 이사·감사의 개인별 보수현황>

## 가. 개인별 보수지급금액

(단위 : 백만원)

이름	직위	보수총액	보수총액에 포함되지 않는 보수
김용우	회장	900	-
-	-	-	-

## 나. 산정기준 및 방법

(단위 : 백만원)

이름	보수의 종류	총액	산정기준 및 방법
김용우	근로소득	급여	900 당해년도 연봉 기준
		상여	-
		주식매수선택권 행사이익	-

	기타 근로소득	-	-
	퇴직소득	-	-
	기타소득	-	-

<보수지급금액 5억원 이상 중 상위 5명의 개인별 보수현황>

가. 개인별 보수지급금액

(단위 : 백만원)

이름	직위	보수총액	보수총액에 포함되지 않는 보수
김용우	회장	900	-
-	-	-	-

나. 산정기준 및 방법

(단위 : )

이름	보수의 종류	총액	산정기준 및 방법	
김용우	근로소득	급여	900	당해년도 연봉 기준
		상여	-	-
		주식매수선택권 행사이익	-	-
		기타 근로소득	-	-
	퇴직소득	-	-	
	기타소득	-	-	

## IX. 계열회사 등에 관한 사항

### 1. 계열회사 현황(요약)

(기준일 : 2025년 09월 30일 )

(단위 : 사)

기업집단의 명칭	계열회사의 수		
	상장	비상장	계
더존ICT그룹	2	18	20

※상세 현황은 '상세표-2. 계열회사 현황(상세)' 참조

### 2. 계열회사에 관한 사항

당사는 본 보고서 작성 기준일 현재 당사를 제외하고 18개 계열회사를 가지고 있으며 당사의 주요 계열회사는 아래와 같습니다.

구분		회사수	회사명
국내법인	상장사	1	(주)더존비즈온
	자회사	8	(주)키컴, (주)더존이이엔에이치, (주)더존비엔에프, (주)전자신문사, (주)더존넥스트, (주)텍스워치, 바이오테크이노밸리자산관리 주식회사, 바이오테크이노밸리피에프브이주식회사
	비상장사		
	손자회사	1	(주)전자신문인터넷
	공동기업	1	(주)테크핀레이팅스
	관계기업	상장사	1
비상장사		1	부산벤처스(주)
해외법인	-	3	북경득진망디지털기술유한공사, Duzon enh in philippine, (주)제노랩
그 밖의 특수관계자		4	(주)더존비엔씨티, (주)비즈니스워치, (사)동물과사람, (주)휴앤락그룹

주1) (주)더존비엔씨티는 (주)더존홀딩스가 인적분할로 설립된 신설 법인이며 기타의 특수관계자에 포함되어 있습니다.

주2) 해외법인은 별도로 명기하였습니다.

주3) 당사의 지주회사인 (주)더존홀딩스와 2024년 02월 29일 합병기일로 합병 절차가 완료되었습니다.

주4) (주)더존넥스트, 북경득진망디지털기술유한공사는 지배기업이었던 (주)더존홀딩스가 2024년 2월 29일 지배기업과 합병됨에 따라 지배기업의 종속기업이 되었습니다.

주5) (주)제노랩은 2024년 6월 19일 설립되어, 연결대상에 포함되었습니다.

주6) (주)텍스워치는 상환전환우선주 151,725주를 보통주로 전환하고 2024년 10월 2일 이사회결의에 따라 신주 689,657주를 발행가 1주당 1,450원에 취득하여 당기손익-공정가치 측정금융자산에서 종속기업투자주식으로 계정재분류 하였습니다.

주7) 기타의 특수관계자였던 (주)더존에듀캠은 2025년 3월 25일을 합병기일로 (주)더존비엔씨티에 합병되었습니다.

주8) 4월 18일 이사회 결의를 통해 4월 1일을 간주취득일로 하여 (주)제주은행의 지분을 취득하였습니다. 연결기업의 (주)제주은행에 대한 지분율은 20% 미만이나, 이사1인을 선임 할 수 있어 유의적인 영향력을 보유하고 있다고 판단하였습니다.

주9) 바이오테크이노밸리자산관리 주식회사는 2025년 4월 23일 설립되어, 연결대상에 포함

되었습니다.

주10) 바이오테크이노밸리피에프브이 주식회사는 2025년 8월 28일 설립되어, 연결대상에 포함되었습니다.

주11) 자세한 내용은 [IX. 계열회사 등의 현황]을 참고하시기 바랍니다.

### 3. 계열회사 간의 지배·종속 및 출자 현황을 파악할 수 있는 계통도

법인명	상장여부	사업내용	지분율	비고
(주)더존비즈온	상장	ERP, 전자금융, 모바일 솔루션, 플랫폼 사업	김용우 21.51%	우선주 포함 지분율
(주)키컴	비상장	그린팩스	더존비즈온 71.70%	-
(주)더존비엔에프	비상장	재무자료 연동서비스 유지보수, 4대보험 위탁서비스 유지보수	더존비즈온 74.32%	-
(주)더존넥스트	비상장	디지털통신 네트워크 컴퓨터 및 고성능주변기기 핵심부품	더존비즈온 70.39%	-
(주)더존이엔에이치	비상장	기업 직무교육, 화상영어	더존비즈온 94.15%	-
Duzon enh in Philippines	비상장	화상영어	더존이엔에이치 100%	-
북경득진망디지털 기술유한공사	비상장	중국현지법인(북경, 심천, 청도)	더존비즈온 100%	-
(주)제노랩	비상장	소프트웨어 개발 및 판매	더존비즈온 100%	일본 법인(훗카이도)
(주)텍스워치	비상장	신문 발행업	더존비즈온 67.78%	-
(주)테크핀레이팅스	비상장	매출채권 중계업, 금융서비스업	더존비즈온 46.00%	공동기업
(주)전자신문사	비상장	신문의 발행 및 판매업	더존비즈온 74.38%	-
(주)전자신문인터넷	비상장	포털 및 기타 인터넷 정보매개 서비스업	전자신문사 53.37%	-
부산벤처스(주)	비상장	지역 벤처 투자	더존비즈온 30.96%	관계기업
(주)제주은행	상장	은행법에 의한 은행업무, 외국환업무, 신탁업무	더존비즈온 14.99%	관계기업
(주)더존비엔씨티	비상장	반려동물의 바이오 및 문화를 결합한 사업 및 시설관리 사업	김용우 94.39%	-기타의 특수관계자 -더존홀딩스 분할 설립법인
(주)비즈니스워치	비상장	인터넷 경제매체	더존비엔씨티 48.78%	기타의 특수관계자
(사)동물과사람	비상장	반려동물 사업	-	-기타의 특수관계자 -사단법인
(주)휴엔락그룹	비상장	골프장 운영업	김용우 100%	기타의 특수관계자
바이오테크이노밸리자산 관리 주식회사	비상장	자산관리업	더존비즈온 100%	-
바이오테크이노밸리피에프브이주식회사	비상장	부동산업	더존비즈온 95%	-

### 4. 회사와 계열회사 간 임원 겸직현황

겸직자		계열회사 겸직 현황		
성명	직위	회사명	직위	상근여부
김용우	회장 (사내이사)	(주)더존비엔씨티	대표이사	상근
		(주)더존비엔에프	이사	
		(주)제노랩	대표이사	

이강수	옴니이솔사업부문 대표 (사내이사)	(주)더존빅스트	감사	상근
		(주)전자신문사	이사	
지용구	성장전략부문 부문장 (사내이사)	(주)더존빅스트	대표이사	상근
		(주)테크핀레이팅스	이사	
		(주)전자신문사	기타비상무이사	비상근
제정석	전문위원 (감사)	-	-	상근

## 5. 타법인출자 현황(요약)

(기준일 : 2025년 09월 30일 )

(단위 : 천원)

출자 목적	출자회사수			총 출자금액			
	상장	비상장	계	기초 장부 가액	증가(감소)		기말 장부 가액
					취득 (처분)	평가 손익	
경영참여	-	11	11	62,768,043	5,950,000	-	68,718,043
일반투자	-	-	-	-	-	-	-
단순투자	-	33	33	24,547,020	56,633,794	47,208	81,228,022
계	-	44	44	87,315,062	62,583,794	47,208	149,946,064

※상세 현황은 '상세표-3. 타법인출자 현황(상세)' 참조

## X. 대주주 등과의 거래내용

### 1. 대주주등에 대한 신용공여 등

- 해당사항 없음

### 2. 대주주와의 자산양수도 등

- 해당사항 없음

### 3. 대주주와의 영업거래

- 해당사항 없음

### 4. 대주주 이외의 주주, 직원 등 이해관계자와의 거래

<당분기>

(단위: 원)

특수관계자 구분	계정과목	기초	증가	감소	기말
직원	단기대여금	226,000,000	1,500,000	(7,500,000)	220,000,000
	장기대여금	23,500,000		(23,500,000)	0
합 계		249,500,000	1,500,000	(31,000,000)	220,000,000

# XI. 그 밖에 투자자 보호를 위하여 필요한 사항

## 1. 공시내용 진행 및 변경사항

구분	신고일자	제목	신고내용	신고사항의 진행사항
1	2025.11.07	투자판단 관련 주요경영사항	- 당사의 최대주주인 김용우는 보유하고 있는 당사의 보통주식 6,771,184주를 도로니콤 주식회사에게 매도하는 계약을 체결.	- 거래종결 일정: 거래종결 선행조건이 충족된 날로부터 49일 또는 당사자들이 합의하는 날에 이루어질 예정.
2	2025.08.13	타법인 주식 및 출자증권 취득결정	-바이오테크이놀벨리피에프브이 주식회사 보통주 3,920,000주 출자 - 취득금액 : 39,200,000,000원 (액연가 10,000원/ 보통주 3,920,000주/ 37.3%지분율)	- 취득예정일자 : 기업결합신고 이후 설립 시 진행 예정
	2025.08.13	장래사업, 경영 계획(공정공시)	- 사항 : 춘천 기업혁신파크 선도사업 참여 - 투자방법 : PFV설립 시, 45.5억원 자본금 납입 후, 2026년 5월까지 총 392억원 누적출자 예정 - 기대효과 : 기업의 성장 동력 확보 및 지역사회 발전에 기여하는 다각적 기대효과 창출	-PFV설립 시, 45.5억원 자본금 납입 후, 2026년 5월까지 총 392억원 누적출자 예상
3	2025.04.18	타법인 주식 및 출자증권 취득결정	- 제주은행의 기명식 보통주식 5,669,783주의 취득을 목적으로 하는 신주 인수계약을 체결 - 취득금액 : 57,009,668,065원 (5,669,783주 / 14.9999985%)	- 주금납입 완료 : 2025년 04월 25일 - 신주의 상장일 : 2025년 05월 26일
4	2023.10.23	주요사항보고서(회사합병결정)	가. 주식회사 더존비즈온이 주식회사 더존홀딩스를 흡수합병합니다. - 존속회사(합병법인) : 주식회사 더존비즈온 (유가증권시장 상장법인) - 소멸회사(피합병법인) : 주식회사 더존홀딩스 (주권비상장법인) 나. 합병비율 -주식회사 더존비즈온 : 주식회사 더존홀딩스 = 1 : 834.0507896 다.주주총회예정일자 : 2023년 12월 20일 라.합병기일 : 2024년 02월 29일 ※ 자세한 일정 및 기타 사항은 기공시된 주요사항보고서를 참고하시기 바랍니다.	-2023년 12월 20일 임시주주총회 가결 -2024년 02월 29일 합병기일 -2024년 03월 04일 합병등기
	2023.10.23	주요사항보고서(감자결정)	-감자주식의 종류와수 : 보통주 8,951,145주 -감자기준일 : 2024년 02월 29일 -주식회사 더존비즈온이 주식회사 더존홀딩스를 2024년 2월 29일을 합병 기일로 하여 흡수합병 함에 따라 주식회사 더존홀딩스가 본건 합병 전에 소유하고 있는 주식회사 더존비즈온 발행의 보통주식 8,951,145주를 전량 소각 ※ 자세한 일정 및 기타 사항은 기공시된 주요사항보고서를 참고하시기 바랍니다.	-2023년 12월 20일 임시주주총회 가결 -2024년 02월 29일 합병기일 -2024년 03월 04일 합병등기
	2023.10.23	주요사항보고서(자기주식처분결정)	-처분주식의 종류와수 : 보통주 472,794주 -처분예정주식 : 보통주 488,640주 -처분목적 : 합병대가로 자기주식 교부 -처분예정기간 : 2024년 03월 22일 ※ 자세한 일정 및 기타 사항은 기공시된 주요사항보고서를 참고하시기 바랍니다.	-처분주식 : 보통주 472,794주 -불일치사유 : (주)더존홀딩스 주주들의 주식매수청구권 행사로 취득하게 된 자기주식에 대하여 합병대가로 교부할 주식회사 더존비즈온의 주식수 감소 및 합병대가 배정 결과에 따라 발생한 단주로 인한 차이 발생
5	2023.09.25	타법인주식및출자증권취득결정	- (주)전자신문사의 보통주식 441,230주의 취득 -취득금액(원) : 56,000,000,000원	*타법인 주식 취득완료

6	2023.02.02	자기주식취득결과보고서	<ul style="list-style-type: none"> <li>- 취득주식(주) : 보통주 1,391,914주</li> <li>- 취득금액(원) : 50,491,328,600원</li> <li>- 취득기간 : 2022년 11월 01일 ~ 2023년 01월 31일</li> <li>- 취득목적 : 주주가치 제고</li> <li>- 취득방법 : 장내매수</li> </ul> <p>*2023년 02월 02일 자기주식취득결과보고서 공시 참조</p>	*보통주 1,391,914주 자기주식 취득 완료
	2022.11.08	[정정신고] 주요사항보고서(자기주식 취득 결정)	<ul style="list-style-type: none"> <li>- 취득예상기간 종료일 기재 정정에 따른 정정신고</li> <li>- 취득예상기간 : 2022년 11월 01일 ~ 2023년 01월 31일</li> </ul> <p>*2022년 11월 08일 주요사항보고서(자기주식취득결정) 공시 참조</p>	
	2022.10.31	주요사항보고서(자기주식 취득 결정)	<ul style="list-style-type: none"> <li>- 취득예정주식(주) : 보통주 1,798,561주</li> <li>- 취득예정금액(원) : 50,000,000,000원</li> <li>- 취득예상기간 : 2022년 11월 01일 ~ 2023년 02월 28일</li> <li>- 취득목적 : 주주가치 제고</li> <li>- 취득방법 : 장내매수</li> </ul> <p>*2022년 10월 31일 주요사항보고서(자기주식취득결정) 공시 참조</p>	
7	2021.09.16	자기주식취득결과보고서	<ul style="list-style-type: none"> <li>- 취득주식(주) : 보통주 1,425,365주</li> <li>- 취득금액(원) : 50,005,498,050원</li> <li>- 취득기간 : 2022년 06월 16일 ~ 2022년 09월 14일</li> <li>- 취득목적 : 주주가치 제고</li> <li>- 취득방법 : 장내매수</li> </ul> <p>*2022년 09월 16일 자기주식취득결과보고서 공시 참조</p>	*보통주 1,425,365주 자기주식 취득 완료
	2021.06.16	[정정신고] 주요사항보고서(자기주식 취득 결정)	<ul style="list-style-type: none"> <li>- 위탁투자증권개업자 추가에 따른 정정</li> </ul> <p>*2022년 06월 16일 주요사항보고서(자기주식취득결정) 공시 참조</p>	
	2022.06.15	주요사항보고서(자기주식 취득 결정)	<ul style="list-style-type: none"> <li>- 취득예정주식(주) : 보통주 1,564,945주</li> <li>- 취득예정금액(원) : 50,000,000,000원</li> <li>- 취득예상기간 : 2022년 06월 16일 ~ 2022년 09월 15일</li> <li>- 취득목적 : 주주가치 제고</li> <li>- 취득방법 : 장내매수</li> </ul> <p>*2022년 06월 15일 주요사항보고서(자기주식취득결정) 공시 참조</p>	
8	2024.08.09	[정정신고] 주요사항보고서(유상증자결정)	<ul style="list-style-type: none"> <li>- 2024년 08월 9일, 상환전환우선주식 조건변경에 따른 주요사항보고서 (유상증자결정) 정정공시.</li> </ul> <p>*2024년 08월 09일자 [정정]주요사항보고서 참조</p>	- 우선배당을 조건 변경
	2022.08.18	[정정신고] 주요사항보고서(유상증자결정)	<ul style="list-style-type: none"> <li>- 2022년 08월 18일, 상환전환우선주식 조건변경에 따른 주요사항보고서 (유상증자결정) 정정공시.</li> </ul> <p>*2022년 08월 18일자 [정정]주요사항보고서 참조</p>	- 우선배당을 조건 변경
	2019.08.13	주요사항보고서(유상증자결정)	<ul style="list-style-type: none"> <li>- 2019년 08월 13일, 주요사항보고서를 통해 기명식 상환전환우선주(제1종)(149,999,990,077원/1,805,293주)를 제3자배정증자 방식을 통해 유상증자결정 공시.</li> </ul> <p>*2019년 08월 13일자 주요사항보고서 참조</p>	<ul style="list-style-type: none"> <li>- 납입일 : 2019년 08월 20일</li> <li>- 상환기간 : 2022년 08월 21일 ~ 2029년 08월 21일</li> <li>- 전환기간 : 2020년 08월 21일 ~ 2039년 08월 21일</li> </ul>

## 2. 우발부채 등에 관한 사항

**가. 중요한 소송사건**

가-1. 당분기말 현재 연결기업이 원고로 계류중인 소송사건은 7건(소송가액 8,058,072천원)과 연결기업이 피고인 4건(소송가액 8,227,266천원)있으며, 동 소송사건의 최종 결과가 재무제표에 미치는 영향을 현재로서는 예측할 수 없습니다.

가-2. 당분기말 현재 ERP시스템 고도화 용역 진행 중 동서발전과 구축진행 이견으로 계약해제 요청 및 그에 따른 공공기관 입찰 참가자격제한 처분을 받았으며, 연결기업은 이에 대한 처분취소 가처분 소송을 진행하여 최종 승소하였고, 관련 본안 행정소송을 진행중에 있습니다. 동 소송의 최종결과 및 영향을 현재로서는 예측할 수 없습니다.

**나. 견질 또는 담보용 어음·수표 현황**

(기준일 : -)

(단위 : 매, 백만원)

제 출 처	매 수	금 액	비 고
은 행	-	-	-
금융기관(은행제외)	-	-	-
법 인	-	-	-
기타(개인)	-	-	-

**다. 채무보증 현황**

- 지급보증내역

당분기말 현재 연결기업이 타인으로부터 제공받은 지급보증 내역은 다음과 같습니다.

(단위: 천원)

제 공 자	보증금액	보증내용
서울보증보험(주)	1,436,785	계약이행보증 등
소프트웨어공제조합	21,600,000	
합 계	23,036,785	-

한편, 보고기간종료일 현재 연결기업이 타인을 위해 제공한 지급보증은 없습니다.

**라. 그 밖의 우발채무 등**

※ 우발채무 등에 관한 사항은 'III. 재무에 관한 사항'의 '3. 연결재무제표 주석'을 참조하시기 바랍니다

(1) 여신약정 체결현황

- 해당사항 없음

(2) 담보제공현황

당분기말 현재 연결기업의 담보로 제공한 자산은 다음과 같습니다.

(단위: 천원)

저당권자	담보제공자산	차입일/담보제공일	채권최고액	내 역
소프트웨어공제조합	출자지분	2010.04.26	1,436,785	계약이행보증

(주)우리은행	토지 및 건물	2024.10.31	21,600,000	시설자금대출
합 계			23,036,785	

한편, 상기 사항 이외에도 투자부동산 임대보증금에 대한 채권최고액 3,099,798천원의 전세권이 설정되어 있으며, Amaranth10 Cloud DX 솔루션 자금대출 사업과 관련하여 1,583백만원의 채권을 담보로 제공하고 있습니다.

보고기간 종료일 현재 당사는 국민은행에 대한 차입금 10,000백만원에 대하여 대표이사로부터 11,000백만원을 한도로 보증을 제공받고 있습니다. 또한 당사는 우리은행에 대한 차입금 10,000백만원에 대하여 대표이사로부터 12,000백만원을 한도로 보증을 제공받고 있습니다.

(3) 신용보강 제공 현황

- 해당사항 없음

(4) 장래매출채권 유동화 현황

- 해당사항 없음

(5) 장래매출채권 유동화채무 비중

- 해당사항 없음

### 3. 제재 등과 관련된 사항

#### 가. 재제현황

일자	제재기관	대상자	처벌 또는 조치 내용	금전적 제재금액	형명, 배임 등 금액	근거 법령
2025.08.29	스마트공장 보급확산사업 선정기업 제재조치위원회	회사	사업참여제한 (3년)	-	-	스마트공장 보급·확산 사업 세부관리기준

① 사업명 : 스마트공장 구축 및 고도화 사업(기초)

② 사업기간 : 2022년 10월 11일 ~ 2023년 10월 10일 (12개월)

③ 심의내용 및 근거

스마트제조혁신추진단 「스마트공장 보급·확산 사업 세부관리기준」 이의신청 절차 및 처리방법에 의거, 스마트공장 보급확산사업 선정기업 제재조치위원회 심의 결과에 대한 이의신청 내용 심의평가 실시

④ 심의결과 : 제재대상

⑤ 제재에 대한 회사의 이행현황

- 사업 참여 제한

- 참여제한기간 : 2025년 06월 27일 ~ 2028년 06월 26일 (3년간)

⑥ 재발방지를 위한 회사의 대책 : 스마트공장 보급·확산 사업 세부관리기준 준수

#### 나. 한국거래소 등으로부터 받은 제재

1) 불성실공시법인 적용예외 및 주의촉구

① 지정일자 : 2025년 04월 04일

② 불성실공시 유형 : 공시불이행

③ 불성실공시 내용 : [정정] 현금현물 배당 결정(사유발생일 '25.03.27)의 지연 공시 ('25.03.31)

④ 조치내역 : 불성실공시법인 적용예외 및 주의촉구

⑤ 근거 : 유가증권시장 공시규정 제29조에서 정한 불성실공시 해당

⑥ 공시위반관리종목 여부 : 미해당

⑦ 기타 투자판단과 관련한 중요사항 : 향후 1년 이내에 추가적인 불성실공시가 발생하는 경우, 공시벌점이 가중되거나 불성실공시 적용예외 처리가 제한될 수 있음.

#### 다. 단기매매차익의 발생 및 반환에 관한 사항

- 당사는 공시대상기간 중 단기매매차익 발생사실을 증권선물위원회로부터 통보 받은 바 없습니다.

## 4. 작성기준일 이후 발생한 주요사항 등 기타사항

### 가. 주요사항

#### 가-1. 타법인 주식 및 출자증권 취득결정

1) 연결기업은 2025년 4월 18일 이사회결의에 따라 주식회사 제주은행의 보통주 5,669,783주를 주당 10,055원에 인수할 것을 결정하였으며, 2025년 4월 25일자로 인수대금 총 57,009,668,065원을 지급완료하였습니다. 해당 주식의 취득 목적은 기존사업과의 연관성을 고려한 사업다각화 및 시너지 창출을 위함입니다.

2) 연결기업은 2025년 08월 13일 개최된 당사 이사회에서 기업의 성장 동력 확보 및 지역사회 발전에 기여하는 다각적 기대효과 창출을 목적으로 춘천 기업혁신파크 선도사업을 시행하기 위한 타법인(주식회사 바이오테크이노밸리피에프비이) 출자 확약을 결정했으며 보통주 3,920,000주(액면가 10,000원), 취득금액 39,200,000,000원, 지분율 37.3%로 출자 예정입니다. 자세한 사항은 2025년 08월 13일 타법인 주식 및 출자증권 취득결정 공시를 참조바랍니다.

#### 가-2. 투자판단 관련 주요경영사항

1) 2025년 11월 07일, 당사의 최대주주인 김용우는 보유하고 있는 당사의 보통주식 6,771,184주를 도로니콤 주식회사에게 매도하는 계약을 아래와 같이 체결하였습니다. 본 주식매매계약에 따라 매수인은 최대주주인 김용우 보유주식을 포함하여 당사의 주주인 신한밸류업제일차 주식회사로부터 보통주식 3,110,552주를, 신한더존위하고제일차 주식회사 및 신한더존위하고제이차 주식회사로부터 제1종 우선주식 1,083,173주를 각 취득할 예정입니다. 매매대금은 총 1,315,789,080,000원이며 주당 120,000원입니다.

2) 본 주식매매계약의 거래종결은 거래종결 선행조건이 충족된 날로부터 49일 또는 당사자들이 합의하는 날에 이루어질 예정입니다. 주식매매계약에 따라서 당사의 최대주주는 거래종결일에 매수인(도로니콤 주식회사)로 변경될 예정입니다. 자세한 사항은 2025년 11월 07일 투자판단 관련 주요경영사항 공시를 참조바랍니다.

**나. 녹색경영**

- 해당사항 없음.

**다. 정부의 인증 및 그 취소에 관한 사항**

- 해당사항 없음.

**라. 조건부 자본증권의 전환 · 채무재조정 사유의 변동현황**

- 해당사항 없음

**마. 보호예수 현황**

- 해당사항 없음

**바. 외국지주회사의 자회사 현황**

(기준일 : -)

(단위 : 백만원)

구 분	A지주회사	B법인	C법인	D법인	...	연결조정	연결 후 금액
매출액	-	-	-	-	-	-	-
내부 매출액	-	-	-	-	-	-	-
순 매출액	-	-	-	-	-	-	-
영업손익	-	-	-	-	-	-	-
계속사업손익	-	-	-	-	-	-	-
당기순손익	-	-	-	-	-	-	-
자산총액	-	-	-	-	-	-	-
현금및현금성자산	-	-	-	-	-	-	-
유동자산	-	-	-	-	-	-	-
단기금융상품	-	-	-	-	-	-	-
부채총액	-	-	-	-	-	-	-
자기자본	-	-	-	-	-	-	-
자본금	-	-	-	-	-	-	-
감사인	-	-	-	-	-	-	-
감사 · 검토 의견	-	-	-	-	-	-	-
비 고	-	-	-	-	-	-	-

## XII. 상세표

### 1. 연결대상 종속회사 현황(상세)

☞ 본문 위치로 이동

(단위 : 천원)

상호	설립일	주소	주요사업	최근사업연도말 자산총액	지배관계 근거	주요종속 회사 여부
(주)키컴	1984년 09월 03일	강원도 춘천시 남산면 버들1길 130	소프트웨어의 개발 및 판매	19,620,815	더존비즈온이 지분 71.70% 보유	부
(주)더존이엔에이치	2004년 07월 08일	강원도 춘천시 남산면 버들1길 130	교육서비스업	312	더존비즈온이 지분 94.15% 보유	부
Duzon enh in Philippines [주1]	2006년 04월 21일	Tower2 10~11F, Insular Life Bldg Alabang Muntinlupa City Philippines	교육서비스업	63,531	더존이엔에이치가 지분 100% 보유	부
(주)더존비엔에프	2008년 09월 18일	강원도 춘천시 남산면 버들1길 130	정보서비스업	1,545,592	더존비즈온이 지분 74.32% 보유	부
(주)전자신문사	2021년 07월 07일	서울특별시 서초구 양재대로2길 22-16	신문의 발행 및 판매업	30,774,328	더존비즈온이 지분 74.38% 보유	부
(주)전자신문인터넷 [주2]	2000년 03월 18일	서울특별시 서초구 양재대로2길 22-16	포털 및 기타 인터넷 정보매개 서비스업	-	전자신문사가 지분 53.37% 보유	부
(주)더존넥스트	2004년 04월 04일	강원도 춘천시 남산면 버들1길 130	IT하드웨어 제조	123,733	더존비즈온이 지분 70.39% 보유	부
북경특진망디지털기술유한공사	2003년 07월 31일	Room1605,Luowa Plaza,No.203 2Qu Lizez hongyuan Wangjing,Chaoyang District, Beijing China.	소프트웨어의 개발 및 판매	2,382,128	더존비즈온이 지분 100%보유	부
(주)제노랩	2024년 06월 19일	Suite 217, Sapporo Ekimae bldg,1-7, Kita 4 jo Nishi 4 cho-me, Chuo-ku, Sapporo, Hokkaido	소프트웨어의 개발 및 판매	3,851,417	더존비즈온이 지분 100% 보유	부
(주)맥스워치	2021년 10월 06일	강원도 춘천시 남산면 버들1길 130	신문발행업	925,603	더존비즈온이 지분 67.78% 보유	부
바이오테크이노밸리자산관리 주식회사[주 3]	2025년 04월 23일	서울특별시 광진구 아차산로 355	자산관리업	820,352	더존비즈온이 지분 100% 보유	부
바이오테크이노밸리피에프브이 주식회사[주 4]	2025년 08월 28일	서울특별시 광진구 아차산로 355	부동산업	4,582,375	더존비즈온이 지분 95% 보유	부

주1) (주)더존이엔에이치의 종속기업입니다.

주2) (주)전자신문사의 종속기업입니다.

주3) 바이오테크이노밸리자산관리 주식회사는 2025년 4월 23일 설립되어, 연결대상에 포함되었습니다.

주4) 바이오테크이노밸리피에프브이 주식회사는 2025년 8월 28일 설립되어, 연결대상에 포함되었습니다.

주5) 자산총액은 당분기말 기준이며 (주)전자신문사의 재무정보는 연결 기준 금액이며, (주)전자신문사 외의 종속기업의 재무정보는 별도 기준 금액입니다.

## 2. 계열회사 현황(상세)

☞ 본문 위치로 이동

(기준일 : 2025년 09월 30일 )

(단위 : 사)

상장여부	회사수	기업명	법인등록번호
상장	2	(주)더존비즈온	120111-0005266
		(주)제주은행	220111-0000819
비상장	18	(주)키컴	110111-0380462
		(주)더존비앤에프	110111-3970997
		(주)테크핀레이팅스	110111-8355384
		(주)더존이엔에이치	110111-3046558
		(주)더존넥스트	131111-0121762
		(주)비즈니스워치	110111-5075498
		(주)더존비앤씨티	140111-0098556
		(주)전자신문사	110111-7948263
		(주)전자신문인터넷	110111-1912040
		(주)텍스워치	110111-8145597
		부산벤처스(주)	180111-1360683
		(사)동물과사람	140121-0006441
		(주)휴앤락그룹	140111-0093093
		바이오테크이노밸리자산관리(주)	110111-0924648
		바이오테크이노밸리피에프브이(주)	110111-0935877
		북경득진망디지털기술유한공사	외국법인
Duzon enh in philippine,	외국법인		
(주)제노랩	외국법인		

## 3. 타법인출자 현황(상세)

☞ 본문 위치로 이동

(기준일 : 2025년 09월 30일 )

(단위 : 천원, 주, %)

법인명	상장 여부	최초취득일자	출자 목적	최초취득금액	기초잔액			증가(감소)			기말잔액			최근사업연도 재무현황	
					수량	지분율	장부 가액	취득(처분)		평가 손익	수량	지분율	장부 가액	총자산	당기 순이익
								수량	금액						
해가람	비상장	2010년 09월 23일	경영투자	8,000,001	4,288,049	71.70	8,000,001	-	-	-	4,288,049	71.70	8,000,001	19,620,814	2,203,822
해다온이앤에이치	비상장	2014년 12월 23일	경영투자	12,050,328	29,790,960	94.15	-	-	-	-	29,790,960	94.15	-	312	-1,255
해다온비앤에프	비상장	2019년 05월 31일	경영투자	8,797,028	18,677,738	74.32	2,051,028	-	-	-	18,677,738	74.32	2,051,028	1,545,592	-1,756,953

휴전자산회사	비상장	2023년 10월 01일	경영참가	56,000,000	441,230	74.38	42,947,741	-	-	-	-	441,230	74.38	42,947,741	30,774,328	1,055,237
휴대폰네트	비상장	2004년 04월 04일	경영참가	120,802	37,921	70.39	120,802	-	-	-	-	37,921	70.39	120,802	123,733	-27,797
원광특전전자기술유한공사	비상장	2003년 07월 31일	경영참가	1,637,983	-	100.00	1,637,983	-	-	-	-	100.00	1,637,983	2,382,128	83,483	
제노랩	비상장	2024년 06월 19일	경영참가	4,490,483	50,000	100.00	4,490,483	-	-	-	-	50,000	100.00	4,490,483	3,851,417	-1,319,389
휴엑스유지	비상장	2024년 10월 02일	경영참가	1,220,004	841,382	67.78	1,220,004	1,400,000	700,000	-	-	2,241,382	84.86	1,920,004	925,603	-491,962
바이오테크노블리자산관리 주식회사	비상장	2025년 05월 23일	경영참가	500,000	-	-	-	1,000	500,000	-	-	1,000	100.00	500,000	820,352	29,106
바이오테크노블리자산관리 주식회사	비상장	2025년 08월 28일	경영참가	4,550,000	-	-	-	475,000	4,750,000	-	-	475,000	95.00	4,750,000	4,582,375	-459,194
부상원코스	비상장	2021년 05월 10일	단순투자	2,000,000	400,000	30.96	-	-	-	-	-	400,000	30.96	-	461,028	-
휴재주은행	상장	2025년 04월 25일	단순투자	57,009,668	-	-	-	5,669,783	57,009,668	-	-	5,669,783	14.99	57,009,668	7,724,004,476	9,367,373
휴테크관리엔시스	비상장	2022년 07월 05일	경영참가	2,300,000	4,600,000	46.00	2,300,000	-	-	-	-	4,600,000	46.00	2,300,000	26,117,452	-5,542,715
휴모자이크넷	비상장	2008년 11월 18일	단순투자	80,000	8,000	20.00	-	-	-	-	-	8,000	20.00	-	154,694	16,918
{주}휴이티브이	비상장	2011년 03월 11일	단순투자	5,000,000	1,000,000	0.91	-	-	-	-	-	1,000,000	0.91	-	488,226,507	-2,249,814
{주}휴이티브이	비상장	2012년 03월 28일	단순투자	366,644	286,313	15.63	-	-	-	-	-	286,313	15.63	-	13,487,350	-2,109,283
진영전선(주)	비상장	2018년 12월 26일	단순투자	500,000	100,000	19.61	-	-	-	-	-	100,000	19.61	-	30,460,050	215,196
로지스(주)	비상장	2021년 05월 06일	단순투자	4,999,867	14,740	2.83	6,522,660	-	-	-	-	14,740	2.83	6,522,660	79,783,952	-2,232,332
소프트웨어경제조합	비상장	2010년 04월 26일	당초제공	1,220,338	1,793	0.22	1,389,577	-	-	-	47,208	1,793	0.22	1,436,785	697,297,467	36,880,910
순천 중소기업 성장지원 투자조합	비상장	2020년 05월 28일	단순투자	1,780,000	1,780	10.00	1,455,072	-	-	-	-	1,780	10.00	1,455,072	16,860,906	-224,227
케이디비앤에이비즈니스개발(주)	비상장	2021년 07월 13일	단순투자	6,080,053	-	10.00	7,400,386	-	-	-	-	-	10.00	6,832,512	69,450,443	1,044,942
신한이치온벤처(주)	비상장	2022년 11월 03일	단순투자	6,250,276	1,062,069	5.00	5,752,361	-	-	-	-	1,062,069	5.00	5,752,361	288,316,488	-13,990,237
케이디텍	비상장	2025년 05월 09일	단순투자	192,000	-	-	-	32,000	192,000	-	-	32,000	19.39	192,000	5,657,909	-299,679
{주}휴스나우	비상장	2022년 06월 01일	단순투자	100,000	333	9.99	-	-	-	-	-	333	9.99	-	164,218	-74,258
{주}휴빅랩	비상장	2022년 06월 01일	단순투자	100,004	25,642	2.13	-	-	-	-	-	25,642	2.13	-	390,247	-732,784
{주}휴스피랩	비상장	2022년 06월 01일	단순투자	100,001	1,020	1.40	100,001	-	-	-	-	1,020	1.40	100,001	4,891,165	15,802
{주}비오케이랩	비상장	2022년 06월 01일	단순투자	100,000	250	1.47	100,000	-	-	-	-	250	1.47	100,000	4,680,038	57,200
{주}휴랩프로	비상장	2022년 06월 01일	단순투자	293,669	3,347	2.82	-	-	-	-	-	3,347	2.82	-	1,491,945	-716,026
{주}휴랩넷	비상장	2022년 06월 01일	단순투자	100,001	67,250	3.24	100,001	-	-	-	-	67,250	3.24	100,001	2,654,288	-68,054
{주}휴라움	비상장	2022년 06월 01일	단순투자	100,007	1,134	4.62	-	-	-	-	-	1,134	4.62	-	542,873	-131,650
{주}휴이케이	비상장	2022년 06월 01일	단순투자	101,050	42,104	1.13	-	-	-	-	-	42,104	1.13	-	7,911,064	-93,251
{주}디텍트	비상장	2022년 06월 01일	단순투자	199,921	202	3.38	199,921	-	-	-	-	202	3.38	199,921	6,226,129	-409,765
{주}휴막사	비상장	2022년 06월 01일	단순투자	100,002	11,099	0.65	-	-	-	-	-	11,099	0.65	-	6,124,800	-1,850,099
{주}비블리우스스케이	비상장	2022년 06월 01일	단순투자	126,300	2,526	0.71	-	-	-	-	-	2,526	0.71	-	609,801	-61,415
{주}지오비전	비상장	2022년 06월 01일	단순투자	404,971	4,085	7.50	404,971	-	-	-	-	4,085	7.50	404,971	1,287,582	-1,350,724
휴당넛트릭(주)	비상장	2022년 08월 12일	단순투자	100,001	417	4.00	100,001	-	-	-	-	417	4.00	100,001	1,988,572	336,661
{주}비라클로스케이	비상장	2022년 08월 12일	단순투자	100,001	2,041	2.00	100,001	-	-	-	-	2,041	2.00	100,001	1,059,150	196,890
디뉴로(주)	비상장	2022년 08월 12일	단순투자	100,002	414	1.00	100,002	-	-	-	-	414	1.00	100,002	3,457,915	1,013,969
휴스텍이전 주식회사	비상장	2023년 06월 09일	단순투자	100,064	17,648	2.74	100,064	-	-	-	-	17,648	2.74	100,064	2,380,796	78,001
바이오텍(주)	비상장	2023년 06월 09일	단순투자	102,000	40	2.92	102,000	-	-	-	-	40	2.92	102,000	137,484	-168,741
광명대기술자주대응비전공공개발자도대학창업관제1호	비상장	2023년 09월 21일	단순투자	320,000	320	14.29	320,000	-	-	-	-	320	14.29	320,000	2,219,994	-13,044
{주}휴다온	비상장	2023년 10월 12일	단순투자	197,475	2,633	5.93	-	-	-	-	-	2,633	5.93	-	965,479	4,655
{주}휴뉴	비상장	2023년 10월 12일	단순투자	100,442	164	2.01	-	-	-	-	-	164	2.01	-	1,085,155	152,988
주식회사 비내이치바이오랩	비상장	2024년 10월 11일	단순투자	300,004	716	5.46	300,004	-	-	-	-	716	5.46	300,004	846,417	-530,654
합 계				-	-	-	7,577,783	62,583,794	47,208	-	-	-	-	149,946,064	-	-

## 【 전문가의 확인 】

### 1. 전문가의 확인

- 해당사항 없음

### 2. 전문가와의 이해관계

- 해당사항 없음